

Stichtag: 23.06.2017

3 Banken Unternehmensanleihen-Fonds (R) (T)

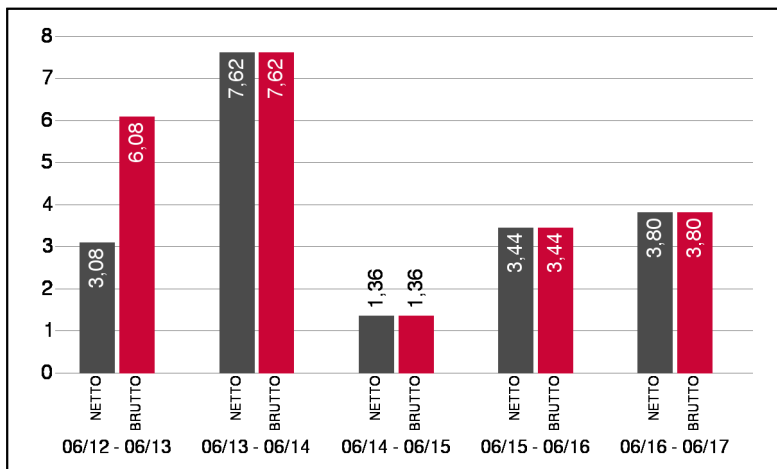
Rentenfonds

1 / 2

Fonds-Charakteristik

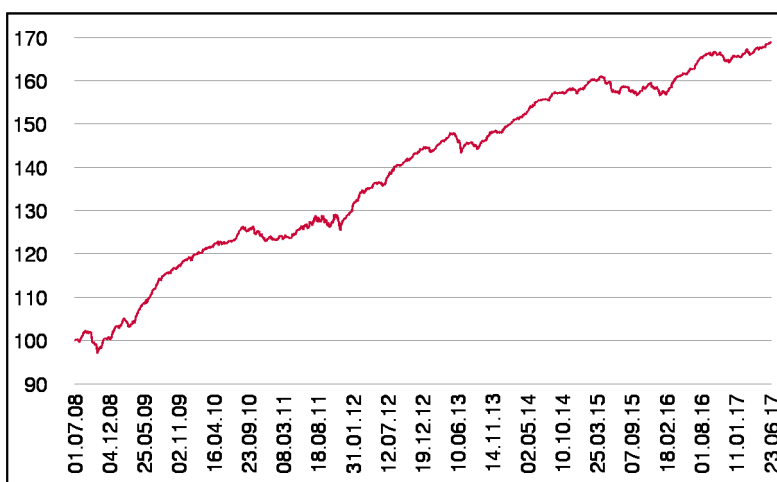
Der 3 Banken Unternehmensanleihen-Fonds investiert in auf Euro lautende Unternehmensanleihen, die vorwiegend mit einem Investmentgrade-Rating (AAA bis BBB-) ausgestattet sind. Zur Ertragssteigerung kann auch Hybridkapital beige-mischt werden. Anleihen ohne Rating erweitern das Anlagespektrum. Insgesamt soll bei überschaubarem Risiko ein Mehrertrag gegenüber Staatsanleihen erzielt werden. Die Veranlagung erfolgt dabei über einen fundamentalen Auswahlprozess, der durch Rating- und Diversifikationsüberlegungen ergänzt wird.

Wertentwicklung 5 Jahre (% , in 12-Monatsblöcken)**



Abbildungszeitraum 23.06.2012 bis 23.06.2017. Die Grafik basiert auf eigenen Berechnungen gemäß OeKB-Methode und veranschaulicht die Wertentwicklung in der Vergangenheit. Zukünftige Ergebnisse können sowohl niedriger als auch höher ausfallen. Die Bruttowertentwicklung berücksichtigt die auf Fondsebene anfallenden Kosten (z.B. Verwaltungsvergütung), ohne die auf Kundenebene anfallenden Kosten (z.B. Ausgabeaufschlag und Depotkosten) einzubeziehen. In der Netto-Wertentwicklung wird darüber hinaus ein Ausgabeaufschlag in Höhe von 3,00% im ersten Betrachtungszeitraum berücksichtigt. Zusätzlich können Wertentwicklung mindernde Depotkosten anfallen. Annualisiert: Durchschnittliche jährliche Wertentwicklung nach OeKB-Methode. Absolut: Wertentwicklungsberechnung gesamt.

Wertentwicklung seit Fondsbeginn (%)**



** In der Vergangenheit erzielte Erträge lassen keine verlässlichen Rückschlüsse auf die zukünftige Entwicklung eines Fonds zu.

Stammdaten

Fondsstruktur	Thesaurierend
ISIN	AT0000A0A044
Fondswährung	EUR
Fondsbeginn	01.07.2008
Rechnungsjahrende	30.04.
Depotbank	Oberbank AG
Fondsmanagement	3 Banken-Generali
Vertriebszulassung	AT, DE
WKN Deutschland	A0Q4QJ

Ausschüttung

Ex-Tag	01.08.2016
KEST-Ausschüttung	0,1000 EUR
Zahlbartag	03.08.2016

Aktuelle Fondsdaten

Errechneter Wert	15,78 EUR
Fondsvermögen in Mio	299,76 EUR
Ausgabeaufschlag (Oberbank)	3,00%
Bestandsprovision (Oberbank) p.a.	0,35%

Hinweise zur steuerlichen Behandlung entnehmen Sie unserem aktuellen Rechenschaftsbericht.

Kennzahlen

Ø Rendite (%)	1,44*
Ø Kupon (%)	2,83
Ø Restlaufzeit (Jahre)	4,94

* Gibt das Verhältnis der Auszahlungen zu den Einzahlungen einer Geld- bzw. Kapitalanlage an und wird meist in Prozent und jährlich angegeben.

Historische Wertentwicklung (Brutto)

seit Jahresbeginn	1,87%**
1 Jahr	3,80%**
3 Jahre p.a.	2,85%**
5 Jahre p.a.	4,44%**
seit Fondsbeginn p.a.	6,01%**

Die Performanceberechnung erfolgt durch die Österreichische Kontrollbank AG nach der OeKB-Methode. In der Wertentwicklung sind der beim Kauf anfallende maximale Ausgabeaufschlag in Höhe von 3,00% sowie die kundenspezifischen Konto- und Depotgebühren nicht berücksichtigt.

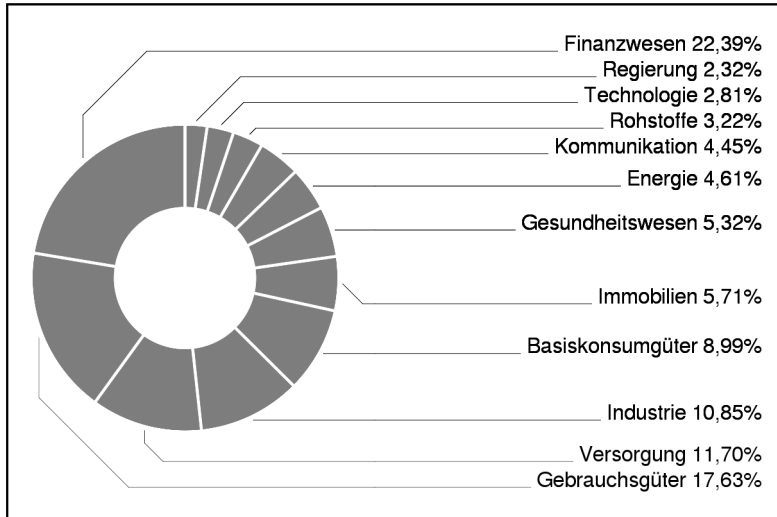
Bei diesem Dokument handelt es sich um Werbematerial und nicht um ein aufsichtsrechtliches Pflichtdokument. Es dient lediglich der Information der Anleger. Die verwendeten Informationen beruhen auf Quellen, die wir als zuverlässig erachten. Eine Garantie für deren Richtigkeit oder Vollständigkeit kann nicht übernommen werden. Die Inhalte sind unverbindlich und stellen keine Empfehlung zum Kauf oder Verkauf von Anteilsscheinen dar. Alleinverbindliche Grundlage für den Kauf von Investmentfondsanteilen sind die Wesentlichen Anlegerinformationen (KID) sowie der jeweilige Prospekt, welche in ihrer aktuellen Fassung in deutscher Sprache unter www.3bg.at, der Oberbank AG, Niederlassung Deutschland, Oskar-von-Miller-Ring 38, D-80333 München, sowie den inländischen Zahlstellen des Fonds zur Verfügung stehen. Zusätzliche Information für Anleger in Deutschland: Die vorliegenden Informationen genügen nicht allen gesetzlichen Anforderungen zur Gewährleistung der Unvoreingenommenheit von Finanzanalysen und unterliegen nicht dem Verbot des Handels von der Veröffentlichung von Finanzanalysen.

3 Banken Unternehmensanleihen-Fonds (R) (T)

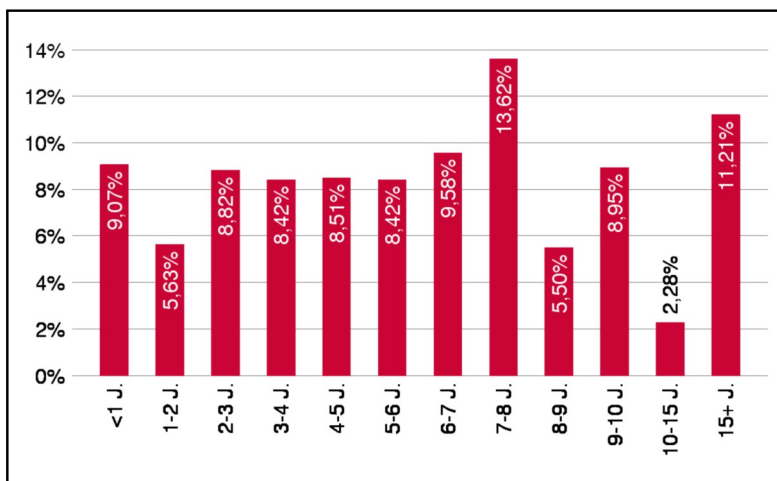
Rentenfonds

2 / 2

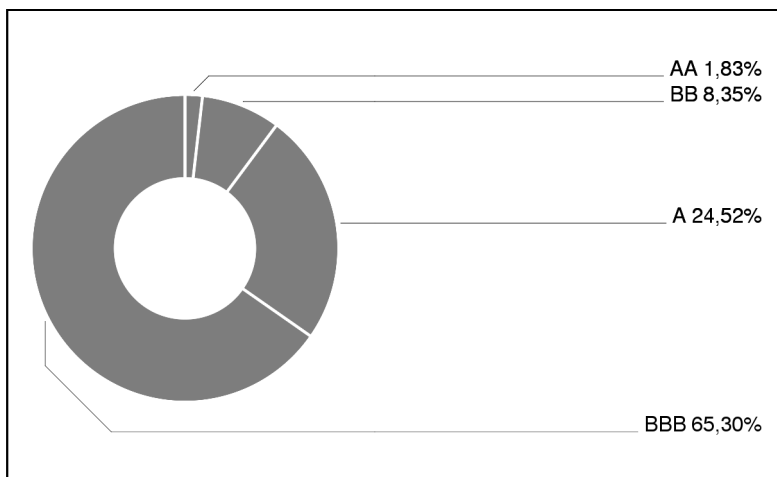
Branchengewichtung



Laufzeitengewichtung



Ratinggewichtung



Bericht des Fondsmanagements

Ein weiterer Monat mit sinkenden Risikoaufschlägen liegt hinter uns. Vor allem Finanztitel - mit Ausnahme von spanischen und italienischen Banken - waren stark nachgefragt. Der Primärmarkt hat das durch Ostern, die Wahlen in Frankreich und die Berichtssaison bedingte Tief überwunden. Die Emittenten nutzen weiterhin die historisch niedrigen Refinanzierungskosten und die Emissionen werden vom Markt mit nur geringen Aufschlägen gegenüber dem Sekundärmarkt absorbiert. Die abflauende Trump-Euphorie in den USA und die Aussage von EZB-Präsident Mario Draghi, dass Europas Wirtschaft weiterhin Unterstützung benötigt, hielt die Renditen dies- und jenseits des Atlantiks auch im Mai auf niedrigen Niveaus. Der Wachstumstrend in Europa sollte sich weiter fortsetzen und spricht für anhaltend niedrige Risikoaufschläge. Eine wichtige Frage für 2017 wird allerdings sein, wie die EZB ihren QE-Ausstieg kommunizieren und vor allem implementieren wird.

Emittenten (Top 10)

Raiffeisen Bank International AG	1,88%
Eurofins Scientific S.E.	1,38%
NET4GAS s.r.o.	1,34%
Vienna Insurance Group AG Wiener ...	1,31%
Compagnie Plastic Omnium S.A.	1,30%
Ceske Drahy AS	1,27%
Kärntner Elektrizitäts-AG	1,27%
Ericsson	1,25%
Origin Energy Ltd.	1,24%
Bacardi Ltd.	1,22%

in % des Fondsvermögens

Ländergewichtung

Österreich	23,42%
Frankreich	18,54%
USA	14,38%
Schweden	4,53%
Italien	3,84%
Deutschland	3,69%
Tschechische Republik	3,56%
Australien	3,17%
Großbritannien	3,08%
Polen	2,66%

Bei diesem Dokument handelt es sich um Werbematerial und nicht um ein aufsichtsrechtliches Pflichtdokument. Es dient lediglich der Information der Anleger. Die verwendeten Informationen beruhen auf Quellen, die wir als zuverlässig erachten. Eine Garantie für deren Richtigkeit oder Vollständigkeit kann nicht übernommen werden. Die Inhalte sind unverbindlich und stellen keine Empfehlung zum Kauf oder Verkauf von Anteilsscheinen dar. Alleinverbindliche Grundlage für den Kauf von Investmentfondsanteilen sind die Wesentlichen Anlegerinformationen (KID) sowie der jeweilige Prospekt, welche in ihrer aktuellen Fassung in deutscher Sprache unter www.3bg.at, der Oberbank AG, Niederlassung Deutschland, Oskar-von-Miller-Ring 38, D-80333 München, sowie den inländischen Zahlstellen des Fonds zur Verfügung stehen. Zusätzliche Information für Anleger in Deutschland: Die vorliegenden Informationen genügen nicht allen gesetzlichen Anforderungen zur Gewährleistung der Unvoreingenommenheit von Finanzanalysen und unterliegen nicht dem Verbot des Handels von der Veröffentlichung von Finanzanalysen.