

Stichtag: 23.06.2017

3 Banken Euro Bond-Mix (R) (A)

Rentenfonds

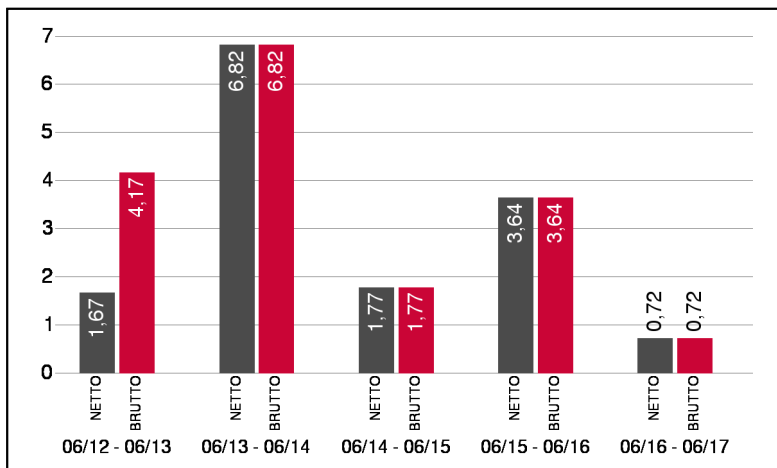
1 / 2

Fonds-Charakteristik

Der 3 Banken Euro Bond-Mix veranlagt in auf EURO lautende verzinsliche Wertpapiere. Für die Veranlagung werden überwiegend Staatsanleihen, Anleihen supranationaler Einrichtungen sowie Pfandbriefe von guter Bonität und guter Liquidität herangezogen. Zur Renditeerhöhung wird zudem auch in ausgewählte, solide Unternehmensanleihen mit gutem Rating investiert. Je nach Markteinschätzung wird in unterschiedliche Anleihelaufzeiten investiert.

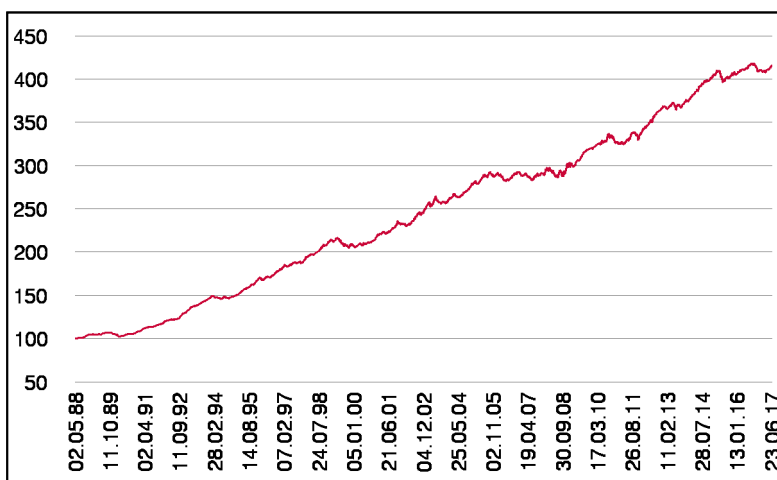
Der Fonds ist auch ein geeignetes Produkt für die Abfertigungs- und Pensionsrückstellung (zur Wertpapierdeckung kann ein Kurs von EUR 7,45 je Anteil angesetzt werden).

Wertentwicklung 5 Jahre (% , in 12-Monatsblöcken)**



Abbildungszeitraum 23.06.2012 bis 23.06.2017. Die Grafik basiert auf eigenen Berechnungen gemäß OeKB-Methode und veranschaulicht die Wertentwicklung in der Vergangenheit. Zukünftige Ergebnisse können sowohl niedriger als auch höher ausfallen. Die Bruttowertentwicklung berücksichtigt die auf Fondsebene anfallenden Kosten (z.B. Verwaltungsvergütung), ohne die auf Kundenebene anfallenden Kosten (z.B. Ausgabeaufschlag und Depotkosten) einzubeziehen. In der Netto-Wertentwicklung wird darüber hinaus ein Ausgabeaufschlag in Höhe von 2,50% im ersten Betrachtungszeitraum berücksichtigt. Zusätzlich können Wertentwicklung mindernde Depotkosten anfallen. Annualisiert: Durchschnittliche jährliche Wertentwicklung nach OeKB-Methode. Absolut: Wertentwicklungsberechnung gesamt.

Wertentwicklung seit Fondsbeginn (%)**



** In der Vergangenheit erzielte Erträge lassen keine verlässlichen Rückschlüsse auf die zukünftige Entwicklung eines Fonds zu.

Stammdaten

Fondsstruktur	Ausschüttend
ISIN	AT0000856323
Fondswährung	EUR
Fondsbeginn	02.05.1988
Rechnungsjahrende	31.08.
Depotbank	Oberbank AG
Fondsmanagement	3 Banken-Generali
Vertriebszulassung	AT, DE
WKN Deutschland	971930

Ausschüttung

Ex-Tag	01.12.2016
Ausschüttung	0,1500 EUR
Zahlbartag	05.12.2016

Aktuelle Fondsdaten

Errechneter Wert	7,20 EUR
Fondsvermögen in Mio	144,09 EUR
Ausgabeaufschlag (Oberbank)	2,50%
Bestandsprovision (Oberbank) p.a.	0,18%

Hinweise zur steuerlichen Behandlung entnehmen Sie unserem aktuellen Rechenschaftsbericht.

Kennzahlen

Ø Rendite (%)	0,73*
Ø Kupon (%)	2,25
Ø Restlaufzeit (Jahre)	5,32

* Gibt das Verhältnis der Auszahlungen zu den Einzahlungen einer Geld- bzw. Kapitalanlage an und wird meist in Prozent und jährlich angegeben.

Historische Wertentwicklung (Brutto)

seit Jahresbeginn	1,12%**
1 Jahr	0,71%**
3 Jahre p.a.	2,03%**
5 Jahre p.a.	3,40%**
10 Jahre p.a.	3,89%**
seit Fondsbeginn p.a.	5,00%**

Die Performanceberechnung erfolgt durch die Österreichische Kontrollbank AG nach der OeKB-Methode. In der Wertentwicklung sind der beim Kauf anfallende maximale Ausgabeaufschlag in Höhe von 2,50% sowie die kundenspezifischen Konto- und Depotgebühren nicht berücksichtigt.

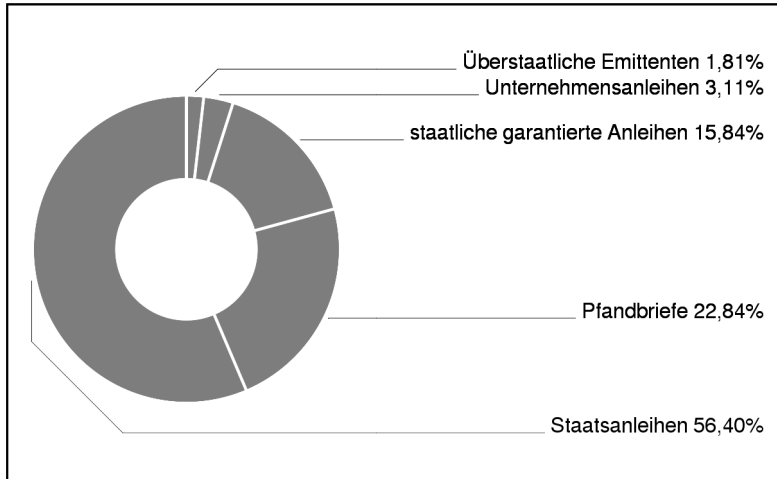
Bei diesem Dokument handelt es sich um Werbematerial und nicht um ein aufsichtsrechtliches Pflichtdokument. Es dient lediglich der Information der Anleger. Die verwendeten Informationen beruhen auf Quellen, die wir als zuverlässig erachten. Eine Garantie für deren Richtigkeit oder Vollständigkeit kann nicht übernommen werden. Die Inhalte sind unverbindlich und stellen keine Empfehlung zum Kauf oder Verkauf von Anteilsscheinen dar. Alleinverbindliche Grundlage für den Kauf von Investmentfondsanteilen sind die Wesentlichen Anlegerinformationen (KID) sowie der jeweilige Prospekt, welche in ihrer aktuellen Fassung in deutscher Sprache unter www.3bg.at, der Oberbank AG, Niederlassung Deutschland, Oskar-von-Miller-Ring 38, D-80333 München, sowie den inländischen Zahlstellen des Fonds zur Verfügung stehen. Zusätzliche Informationen für Anleger in Deutschland: Die vorliegenden Informationen genügen nicht allen gesetzlichen Anforderungen zur Gewährleistung der Unvoreingenommenheit von Finanzanalysen und unterliegen nicht dem Verbot des Handels von der Veröffentlichung von Finanzanalysen.

3 Banken Euro Bond-Mix (R) (A)

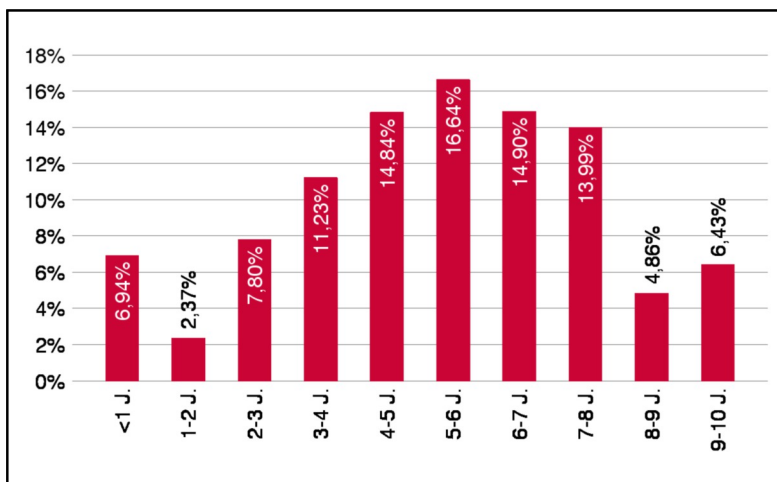
Rentenfonds

2 / 2

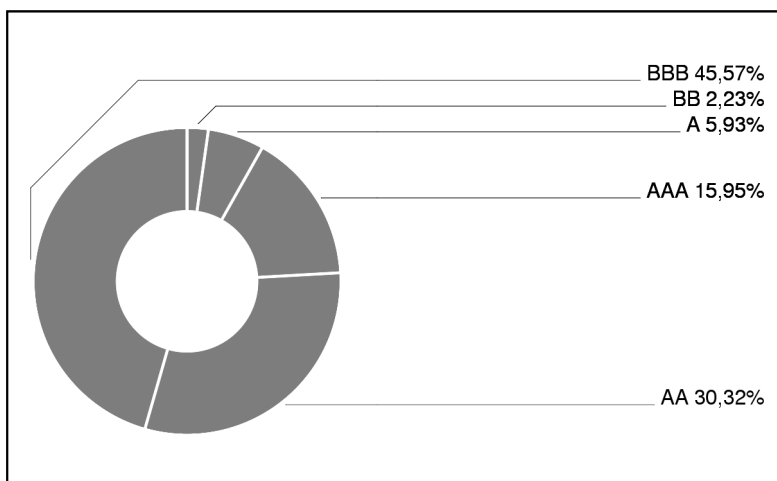
Anleihengewichtung



Laufzeitengewichtung



Ratinggewichtung



Bericht des Fondsmanagements

Der abgelaufene Berichtsmonat Mai verlief weitgehend ruhig. Auch hinsichtlich der politischen Turbulenzen um Trumps Russland-Affäre konnten sich die Finanzmärkte rasch wieder beruhigen. Die Kreditmärkte reagierten nur sehr kurz auf diese Schlagzeilen und auch der Terroranschlag in England löste keine zusätzliche Nervosität aus. Trotz der weiterhin ermutigenden Konjunktursignale innerhalb der Eurozone kamen zuletzt die Renditen für deutsche Bundesanleihen erneut zurück. Die Gründe dafür dürften zum einen in der zuletzt rückläufigen Inflationsrate, zum anderen in einer zurückhaltenden Rede von EZB-Chef Mario Draghi liegen. Somit wird sich der Fokus der Finanzmärkte auf die kommenden Notenbanksitzungen der Fed und vor allem der EZB und die damit verbundenen Kommentare richten. Sollten sich hier seitens der EZB der Wortlaut und die Einschätzungen zur Konjunktur aufhellen, so ist mit wieder steigenden Renditen zu rechnen.

Emittenten (Top 10)

Italien, Republik	22,54%
Spanien, Königreich	11,45%
Hypo Tirol Bank Ag	3,50%
Gemeinsame NRW Kommunen	2,81%
Dexia Crédit Local S.A.	2,70%
NRW Städteanleihe 2	2,49%
Polen, Republik	2,37%
Portugal, Republik	2,12%
Vorarlberger Landes- und Hypothek...	1,96%
Städte Nürnberg, Würzburg	1,89%

in % des Fondsvermögens

Hinweis:

Gemäß den von der Finanzmarktaufsicht bewilligten Fondsbestimmungen können Wertpapiere oder Geldmarktinstrumente, die von der Republik Österreich, der Bundesrepublik Deutschland, dem Königreich der Niederlande, der Französischen Republik sowie der Republik Finnland begeben oder garantiert werden, zu mehr als 35 vH des Fondsvermögens erworben werden, sofern die Veranlagung des Fondsvermögens in zumindest sechs verschiedenen Emissionen erfolgt, wobei die Veranlagung in ein und derselben Emission 30 vH des Fondsvermögens nicht überschreiten darf.