

Stichtag: 16.10.2019

Oberbank Premium Strategie dynamisch

Dachfonds

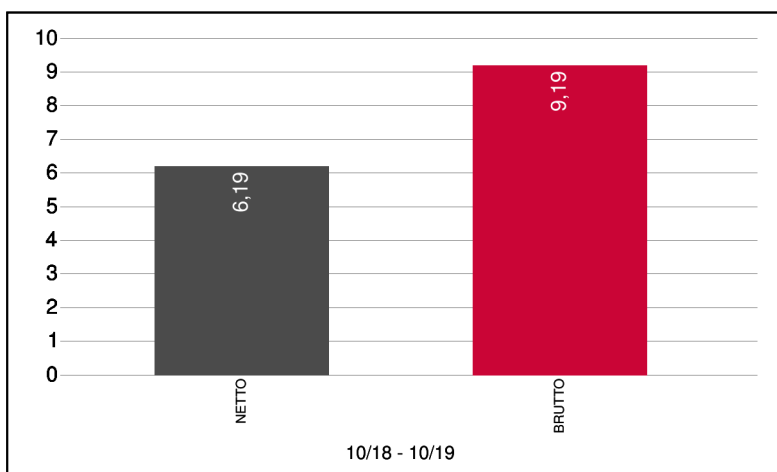
1 / 2

Fonds-Charakteristik

Der Fonds "Oberbank Premium Strategie dynamisch" ist ein Vermögensverwaltungsprodukt auf Fondsbasis. Die Anlagestrategie wird mit nationalen und internationalen Fonds von renommierten Investmentgesellschaften dargestellt. Die Veranlagung erfolgt auf breiter Basis und berücksichtigt Aktien, Anleihen, Rohstoffe, Gold sowie Cash. Die Gewichtung innerhalb der jeweiligen Segmente sowie die Qualität der ausgewählten Fonds wird laufend überwacht. Je nach Einschätzung der Marktsituation werden dementsprechende Veränderungen vorgenommen.

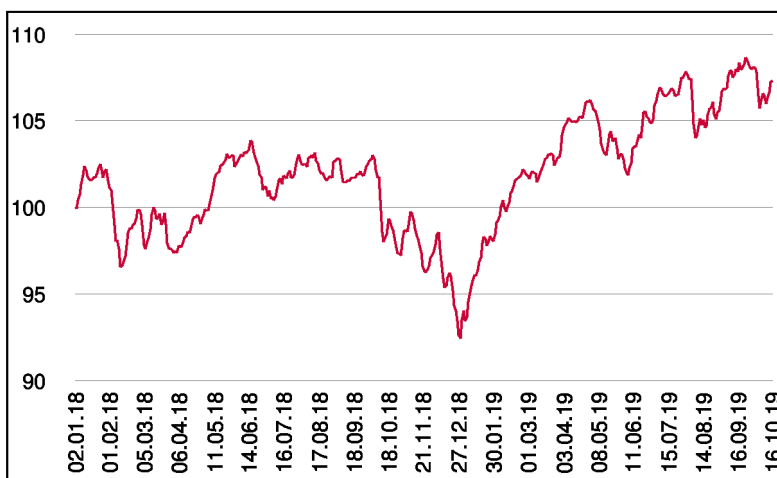
Die Mindestinvestitionssumme beträgt 100.000 EUR.

Wertentwicklung 1 Jahr (% in 12-Monatsblöcken)**



Abbildungszeitraum 16.10.2018 bis 16.10.2019. Die Grafik basiert auf Berechnungen gemäß OeKB-Methode und veranschaulicht die Wertentwicklung in der Vergangenheit. Zukünftige Ergebnisse können sowohl niedriger als auch höher ausfallen. Die Bruttowertentwicklung berücksichtigt die auf Fondsebene anfallenden Kosten (z.B. Verwaltungsvergütung), ohne die auf Kundenebene anfallenden Kosten (z.B. Kaufspesen und Depotkosten) einzubeziehen. In der Netto-Wertentwicklung (eigene Berechnung) werden darüber hinaus Kaufspesen in Höhe von 0 im ersten Betrachtungszeitraum berücksichtigt. Zusätzlich können Wertentwicklung mindernde Depotkosten anfallen. Annualisiert: Durchschnittliche jährliche Wertentwicklung nach OeKB-Methode. Absolut: Wertentwicklungsberechnung gesamt.

Wertentwicklung seit Fondsbeginn (%)**



** In der Vergangenheit erzielte Erträge lassen keine verlässlichen Rückschlüsse auf die zukünftige Entwicklung eines Fonds zu.

Stammdaten

Fondsstruktur	Thesaurierend
ISIN	AT0000A1YYP6
Fondswährung	EUR
Fondsbeginn	02.01.2018
Rechnungsjahrende	30.09.
Depotbank	Oberbank AG
Fondsmanagement	3 Banken-Generali
Vertriebszulassung	AT, DE
WKN Deutschland	A2H60P

Ausschüttung

Ex-Tag	03.12.2018
Ausschüttung	6,2037 EUR
Zahlbartag	05.12.2018

Aktuelle Fondsdaten

Errechneter Wert	1.066,29 EUR
Rücknahmepreis	1.066,29 EUR
Ausgabepreis	1.098,28 EUR
Fondsvermögen in Mio	15,80 EUR
Kaufspesen (Vertriebsstelle)	3,00%
Bestandsprovision (Vertriebsstelle) p.a.	0,8%

Hinweise zur steuerlichen Behandlung finden Sie auf unserer Homepage.

Historische Wertentwicklung (Brutto)

seit Jahresbeginn	16,09%**
1 Jahr	9,19%**
seit Fondsbeginn p.a.	4,03%**

Die Performanceberechnung erfolgt durch die Österreichische Kontrollbank AG nach der OeKB-Methode. In der Wertentwicklung sind die beim Kauf anfallenden maximalen Kaufspesen sowie die kundenspezifischen Konto- und Depotgebühren nicht berücksichtigt.

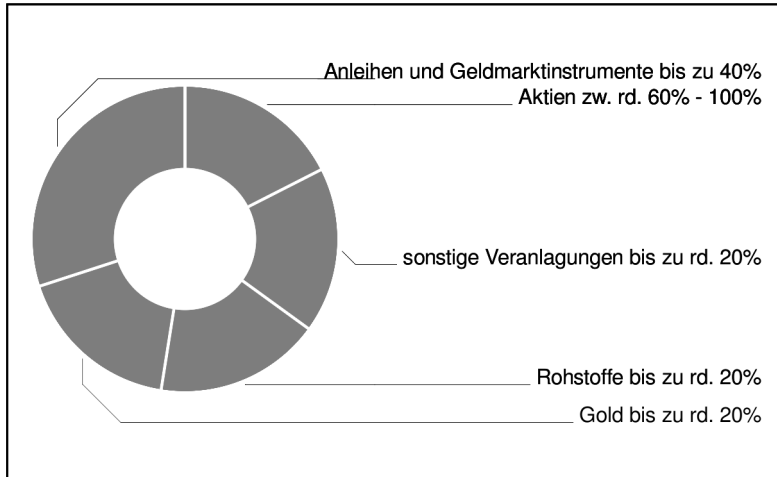
Stichtag: 16.10.2019

Oberbank Premium Strategie dynamisch

Dachfonds

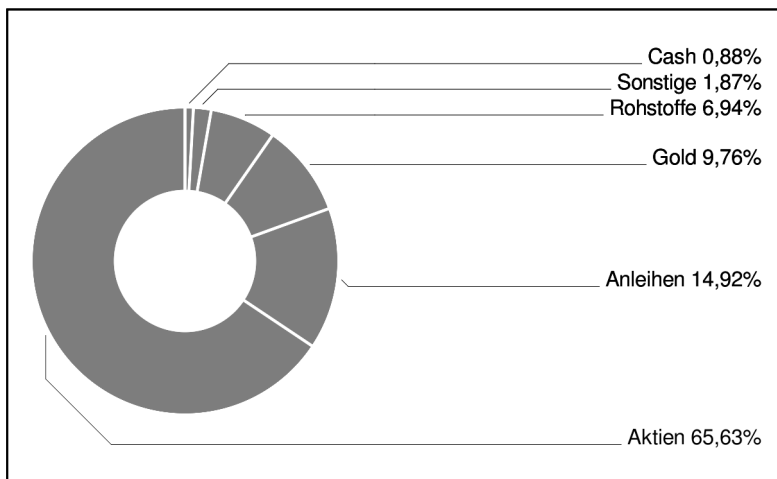
2 / 2

Grundsatzmodell



Es müssen insgesamt etwa 60 bis zu rund 100% des Fondsvermögens in die Assetkategorien "Aktien", Rohstoffe, Gold und Sonstige Veranlagungen (Mischfonds, Bezugsrechte etc) investiert werden.

Assetgewichtung



in % des Fondsvermögens

Bericht des Fondsmanagements

Auf einen schwächeren August hin zogen die Kurse an den internationalen Märkten im September wieder an. Monetäre Maßnahmen der Notenbanken (EZB mit neuem QE; Erleichterungen für Euro-Banken) und Zinssenkungen (FED) befeuerten die Märkte erneut und führten diese bis an technisch wichtige Ausbruchsniveaus heran. Der signalgebende Ausbruch fand jedoch bis dato nicht statt. Der Dollar baut die Stärke zum Euro weiter aus. Man könnte den Verlauf aber auch als Euro-Schwäche interpretieren. Der Handelsstreit zwischen China und den USA sowie der Drohnenangriff in Saudi-Arabien rückten trotz ihrer Brisanz relativ schnell in den Hintergrund. Die Konjunkturkennzahlen aus der Eurozone (ISM) signalisieren weiterhin eine stärkere Abschwächung der Konjunktur, weshalb wir mit einer Fortsetzung der lockeren Geldpolitik rechnen. Im Rentensegment gab es Kursverluste, nachdem kurz zuvor neue Zinstiefs getestet wurden. Spreadprodukte wie Unternehmensanleihen litten unter den steigenden Zinsen. Auch der Anteil negativ rentierender Anleihen nahm dadurch im Berichtszeitraum deutlich ab.

per Oktober 2019

Einzeltitle (Top 10)

AMUNDI S&P 500 UCITS ETF USD	14,18%
Stryx America (USD Klasse)	9,99%
AMUNDIPHME ETC Z 2118	8,20%
Raiff. Nachhaltigkeit-Momentum	7,91%
Europ. Larger Companies Fund I	7,07%
CB Commodity ex-Agric. ETF I	6,94%
iShares USD EM Bond EUR Hed	6,36%
Berenberg European Focus Fund	5,78%
Global Focus Fund IU	4,47%
ISHS-S+P 500 ETF	4,39%

in % des Fondsvermögens

Hinweis: Im Rahmen der Anlagepolitik investiert der Oberbank Premium Strategie dynamisch hauptsächlich in Anteile an anderen Investmentfonds.

Bei diesem Dokument handelt es sich um Werbematerial und nicht um ein aufsichtsrechtliches Pflichtdokument. Es dient lediglich der Information der Anleger. Die verwendeten Informationen beruhen auf Quellen, die wir als zuverlässig erachten. Eine Garantie für deren Richtigkeit oder Vollständigkeit kann nicht übernommen werden. Die Inhalte sind unverbindlich und stellen keine Empfehlung zum Kauf oder Verkauf von Anteilsscheinen dar. Alleinverbindliche Grundlage für den Kauf von Investmentfondsanteilen sind die Wesentlichen Anlegerinformationen (KID) sowie der jeweilige Prospekt, welche in ihrer aktuellen Fassung in deutscher Sprache unter www.3bg.at, der Oberbank AG, Niederlassung Deutschland, Oskar-von-Miller-Ring 38, D-80333 München, sowie den inländischen Zahlstellen des Fonds zur Verfügung stehen. Zusätzliche Information für Anleger in Deutschland: Die vorliegenden Informationen genügen nicht allen gesetzlichen Anforderungen zur Gewährleistung der Unvoreingenommenheit von Finanzanalysen und unterliegen nicht dem Verbot des Handels von der Veröffentlichung von Finanzanalysen.