

Stichtag: 19.06.2019

# 3 Banken Unternehmensanleihen-Fonds (R) (A)

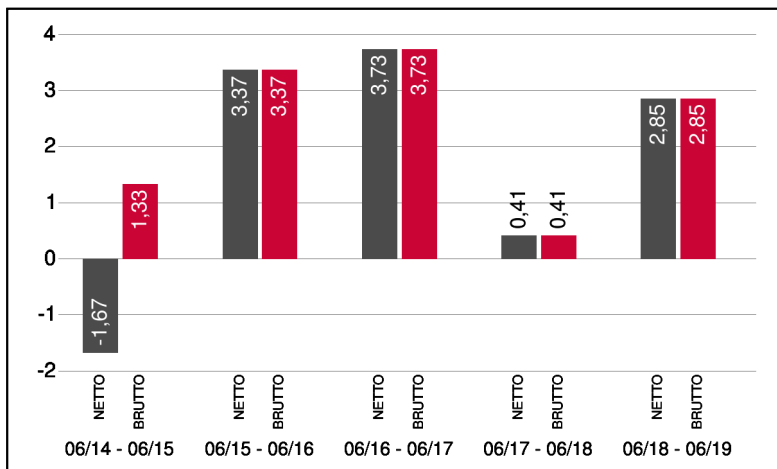
Rentenfonds

1 / 2

## Fonds-Charakteristik

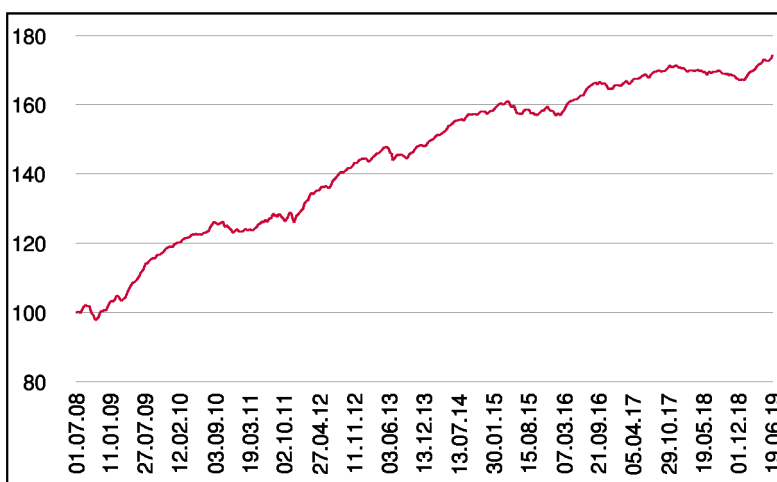
Der 3 Banken Unternehmensanleihen-Fonds investiert in auf Euro lautende Unternehmensanleihen, die vorwiegend mit einem Investmentgrade-Rating (AAA bis BBB-) ausgestattet sind. Zur Ertragssteigerung kann auch Hybridkapital beige-mischt werden. Anleihen ohne Rating erweitern das Anlagespektrum. Insgesamt soll bei überschaubarem Risiko ein Mehrertrag gegenüber Staatsanleihen erzielt werden. Die Veranlagung erfolgt dabei über einen fundamentalen Auswahlprozess, der durch Rating- und Diversifikationsüberlegungen ergänzt wird.

## Wertentwicklung 5 Jahre (% , in 12-Monatsblöcken)\*\*



Abbildungszeitraum 19.06.2014 bis 19.06.2019. Die Grafik basiert auf Berechnungen gemäß OeKB-Methode und veranschaulicht die Wertentwicklung in der Vergangenheit. Zukünftige Ergebnisse können sowohl niedriger als auch höher ausfallen. Die Bruttowertentwicklung berücksichtigt die auf Fondsebene anfallenden Kosten (z.B. Verwaltungsvergütung), ohne die auf Kundenebene anfallenden Kosten (z.B. Kaufspesen und Depotkosten) einzubeziehen. In der Netto-Wertentwicklung (eigene Berechnung) werden darüber hinaus Kaufspesen in Höhe von 3,00% im ersten Betrachtungszeitraum berücksichtigt. Zusätzlich können Wertentwicklung mindernde Depotkosten anfallen. Annualisiert: Durchschnittliche jährliche Wertentwicklung nach OeKB-Methode. Absolut: Wertentwicklungsberechnung gesamt.

## Wertentwicklung seit Fondsbeginn (%)\*\*



\*\* In der Vergangenheit erzielte Erträge lassen keine verlässlichen Rückschlüsse auf die zukünftige Entwicklung eines Fonds zu.

## Stammdaten

Fondsstruktur	Ausschüttend
ISIN	AT0000A0A036
Fondswährung	EUR
Fondsbeginn	01.07.2008
Rechnungsjahrende	30.04.
Depotbank	Oberbank AG
Fondsmanagement	3 Banken-Generali
Vertriebszulassung	AT, DE
WKN Deutschland	A0Q43E

## Ausschüttung

Ex-Tag	01.08.2018
Ausschüttung	0,2200 EUR
Zahlbartag	03.08.2018

## Aktuelle Fondsdaten

Errechneter Wert	12,26 EUR
Rücknahmepreis	12,26 EUR
Ausgabepreis	12,63 EUR
Fondsvermögen in Mio	360,02 EUR
Kaufspesen (Oberbank)	3,00%
Bestandsprovision (Oberbank) p.a.	0,35%

Hinweise zur steuerlichen Behandlung finden Sie auf unserer Homepage.

## Kennzahlen

Ø Rendite (%)	1,12*
Ø Kupon (%)	2,34
Ø Restlaufzeit (Jahre)	4,63

\* Gibt das Verhältnis der Auszahlungen zu den Einzahlungen einer Geld- bzw. Kapitalanlage an und wird meist in Prozent und jährlich angegeben.

## Historische Wertentwicklung (Brutto)

seit Jahresbeginn	4,08%**
1 Jahr	2,85%**
3 Jahre p.a.	2,32%**
5 Jahre p.a.	2,35%**
10 Jahre p.a.	4,73%**
seit Fondsbeginn p.a.	5,19%**

Die Performanceberechnung erfolgt durch die Österreichische Kontrollbank AG nach der OeKB-Methode. In der Wertentwicklung sind die beim Kauf anfallenden maximalen Kaufspesen in Höhe von 3,00% sowie die kundenspezifischen Konto- und Depotgebühren nicht berücksichtigt.

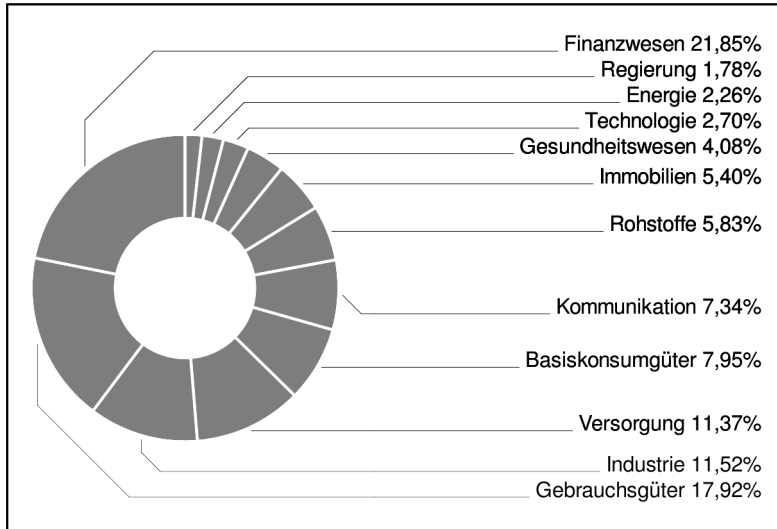
Bei diesem Dokument handelt es sich um Werbematerial und nicht um ein aufsichtsrechtliches Pflichtdokument. Es dient lediglich der Information der Anleger. Die verwendeten Informationen beruhen auf Quellen, die wir als zuverlässig erachten. Eine Garantie für deren Richtigkeit oder Vollständigkeit kann nicht übernommen werden. Die Inhalte sind unverbindlich und stellen keine Empfehlung zum Kauf oder Verkauf von Anteilsscheinen dar. Alleinverbindliche Grundlage für den Kauf von Investmentfondsanteilen sind die Wesentlichen Anlegerinformationen (KID) sowie der jeweilige Prospekt, welche in ihrer aktuellen Fassung in deutscher Sprache unter [www.3bg.at](http://www.3bg.at), der Oberbank AG, Niederlassung Deutschland, Oskar-von-Miller-Ring 38, D-80333 München, sowie den inländischen Zahlstellen des Fonds zur Verfügung stehen. Zusätzliche Information für Anleger in Deutschland: Die vorliegenden Informationen genügen nicht allen gesetzlichen Anforderungen zur Gewährleistung der Unvoreingenommenheit von Finanzanalysen und unterliegen nicht dem Verbot des Handels von der Veröffentlichung von Finanzanalysen.

# 3 Banken Unternehmensanleihen-Fonds (R) (A)

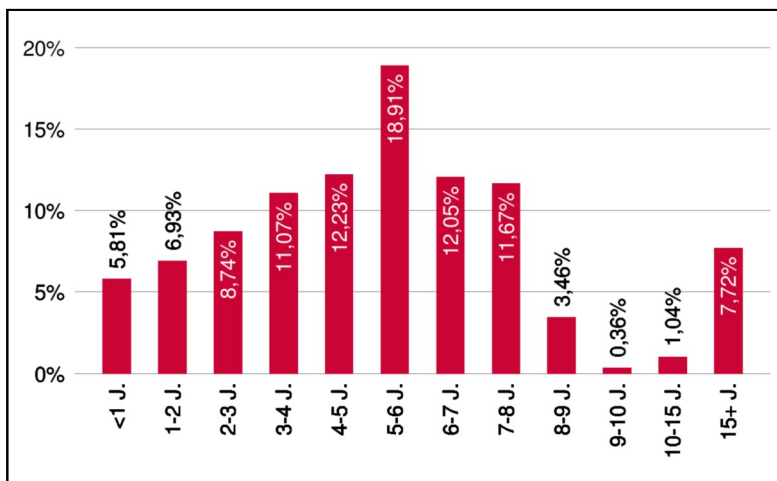
Rentenfonds

2 / 2

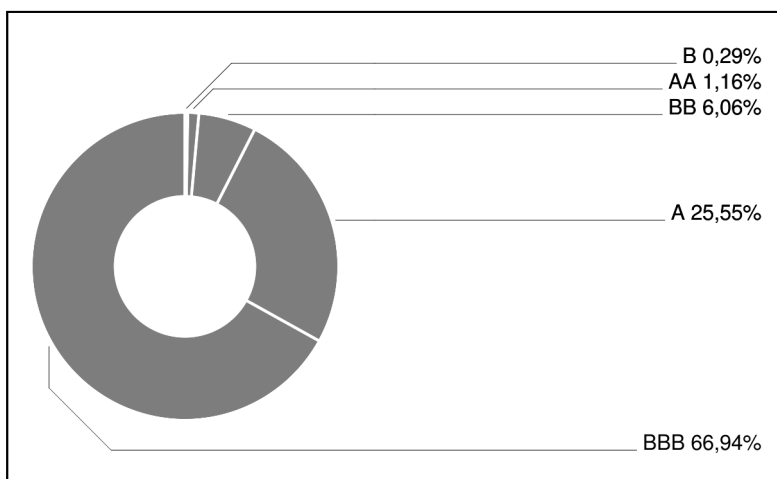
## Branchengewichtung



## Laufzeitengewichtung



## Ratinggewichtung



## Bericht des Fondsmanagements

Die von US-Präsident Trump ausgelösten neuerlichen Turbulenzen in den Handelskonflikten mit China und auch mit Mexiko sorgten weltweit für eine erhöhte Nachfrage nach sicherheitsorientierten Assets. Der Einsatz von schwergewichtigen Marktinstrumenten (Stichwort Währungen oder Seltene Erde) wird ab nun nicht mehr ausgeschlossen. In den USA fiel die 10-Jahres-Rendite im Mai unter 2,2 Prozent und landete damit sogar unter der 3-Monats-Rendite, was für diesen möglichen Rezessionsindikator die stärkste Inversion der Zinskurve seit 2007 darstellt. Auch die 10-Jahres-Bundrendite in Deutschland sank im abgelaufenen Monat deutlich und erreichte zu Monatsende sogar ein Rekordtief von unter -0,2 Prozent. Unternehmensanleihen hatten in diesem Umfeld mit markanten Ausweitungen der Risikoaufschläge zu kämpfen - wobei Investment-Grade-Anleihen weniger stark betroffen waren als Hochzinspapiere oder Hybridanleihen. Investitionen wurden vor allem über den Primärmarkt getätigt. Hier sind weiterhin geringe Spreadvorteile gegenüber dem Sekundärmarkt bzw. geringe Zuteilungsquoten an der Tagesordnung.

per Juni 2019

## Emittenten (Top 10)

voestalpine AG	1,74%
NET4GAS s.r.o.	1,12%
Eurofins Scientific S.E.	1,11%
Kärntner Elektrizitäts-AG	1,06%
Bolloré S.A.	1,05%
Compagnie Plastic Omnium S.A.	1,05%
Knorr-Bremse AG	1,02%
Commerzbank AG	1,02%
AB Volvo [publ]	1,01%
Raiffeisen Bank International AG	0,99%

in % des Fondsvermögens

## Ländergewichtung

Österreich	17,68%
Frankreich	14,93%
USA	12,08%
Deutschland	8,21%
Italien	6,04%
Schweden	5,68%
Großbritannien	4,04%
Australien	3,22%
Spanien	3,08%
Tschechische Republik	2,81%

Bei diesem Dokument handelt es sich um Werbematerial und nicht um ein aufsichtsrechtliches Pflichtdokument. Es dient lediglich der Information der Anleger. Die verwendeten Informationen beruhen auf Quellen, die wir als zuverlässig erachten. Eine Garantie für deren Richtigkeit oder Vollständigkeit kann nicht übernommen werden. Die Inhalte sind unverbindlich und stellen keine Empfehlung zum Kauf oder Verkauf von Anteilsscheinen dar. Alleinverbindliche Grundlage für den Kauf von Investmentfondsanteilen sind die Wesentlichen Anlegerinformationen (KID) sowie der jeweilige Prospekt, welche in ihrer aktuellen Fassung in deutscher Sprache unter [www.3bg.at](http://www.3bg.at), der Oberbank AG, Niederlassung Deutschland, Oskar-von-Miller-Ring 38, D-80333 München, sowie den inländischen Zahlstellen des Fonds zur Verfügung stehen. Zusätzliche Information für Anleger in Deutschland: Die vorliegenden Informationen genügen nicht allen gesetzlichen Anforderungen zur Gewährleistung der Unvoreingenommenheit von Finanzanalysen und unterliegen nicht dem Verbot des Handels von der Veröffentlichung von Finanzanalysen.