

Stichtag: 20.04.2018

3 Banken Unternehmensanleihen-Fonds (R) (T)

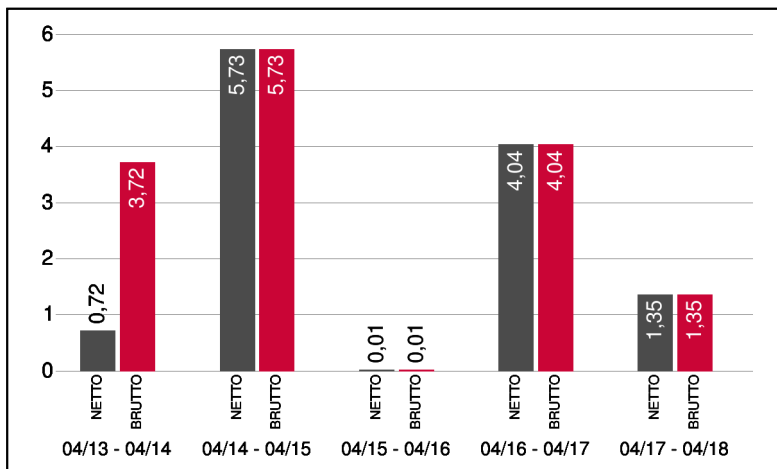
Rentenfonds

1 / 2

Fonds-Charakteristik

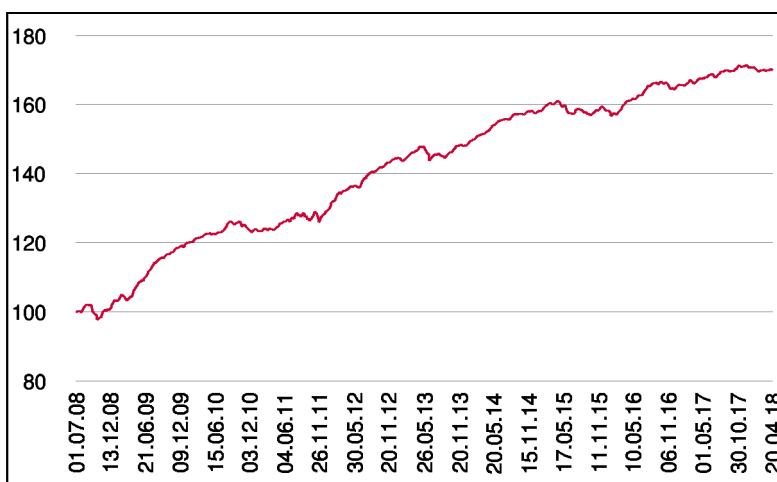
Der 3 Banken Unternehmensanleihen-Fonds investiert in auf Euro lautende Unternehmensanleihen, die vorwiegend mit einem Investmentgrade-Rating (AAA bis BBB-) ausgestattet sind. Zur Ertragssteigerung kann auch Hybridkapital beige-mischt werden. Anleihen ohne Rating erweitern das Anlagespektrum. Insgesamt soll bei überschaubarem Risiko ein Mehrertrag gegenüber Staatsanleihen erzielt werden. Die Veranlagung erfolgt dabei über einen fundamentalen Auswahlprozess, der durch Rating- und Diversifikationsüberlegungen ergänzt wird.

Wertentwicklung 5 Jahre (% , in 12-Monatsblöcken)**



Abbildungszeitraum 20.04.2013 bis 20.04.2018. Die Grafik basiert auf Berechnungen gemäß OeKB-Methode und veranschaulicht die Wertentwicklung in der Vergangenheit. Zukünftige Ergebnisse können sowohl niedriger als auch höher ausfallen. Die Bruttowertentwicklung berücksichtigt die auf Fondsebene anfallenden Kosten (z.B. Verwaltungsvergütung), ohne die auf Kundenebene anfallenden Kosten (z.B. Kaufspesen und Depotkosten) einzubeziehen. In der Netto-Wertentwicklung (eigene Berechnung) werden darüber hinaus Kaufspesen in Höhe von 3,00% im ersten Betrachtungszeitraum berücksichtigt. Zusätzlich können Wertentwicklung mindernde Depotkosten anfallen. Annualisiert: Durchschnittliche jährliche Wertentwicklung nach OeKB-Methode. Absolut: Wertentwicklungsberechnung gesamt.

Wertentwicklung seit Fondsbeginn (%)**



** In der Vergangenheit erzielte Erträge lassen keine verlässlichen Rückschlüsse auf die zukünftige Entwicklung eines Fonds zu.

Stammdaten

Fondsstruktur	Thesaurierend
ISIN	AT0000A0A044
Fondswährung	EUR
Fondsbeginn	01.07.2008
Rechnungsjahrende	30.04.
Depotbank	Oberbank AG
Fondsmanagement	3 Banken-Generali
Vertriebszulassung	AT, DE
WKN Deutschland	A0Q4QJ

Ausschüttung

Ex-Tag	01.08.2017
KEST-Ausschüttung	0,1112 EUR
Zahlbartag	03.08.2017

Aktuelle Fondsdaten

Errechneter Wert	15,75 EUR
Rücknahmepreis	15,75 EUR
Ausgabepreis	16,22 EUR
Fondsvermögen in Mio	335,88 EUR
Kaufspesen (Oberbank)	3,00%
Bestandsprovision (Oberbank) p.a.	0,35%

Hinweise zur steuerlichen Behandlung entnehmen Sie unserem aktuellen Rechenschaftsbericht.

Kennzahlen

Ø Rendite (%)	1,47*
Ø Kupon (%)	2,61
Ø Restlaufzeit (Jahre)	5,10

* Gibt das Verhältnis der Auszahlungen zu den Einzahlungen einer Geld- bzw. Kapitalanlage an und wird meist in Prozent und jährlich angegeben.

Historische Wertentwicklung (Brutto)

seit Jahresbeginn	-0,50%**
1 Jahr	1,35%**
3 Jahre p.a.	1,78%**
5 Jahre p.a.	2,95%**
seit Fondsbeginn p.a.	5,54%**

Die Performanceberechnung erfolgt durch die Österreichische Kontrollbank AG nach der OeKB-Methode. In der Wertentwicklung sind die beim Kauf anfallenden maximalen Kaufspesen in Höhe von 3,00% sowie die kundenspezifischen Konto- und Depotgebühren nicht berücksichtigt.

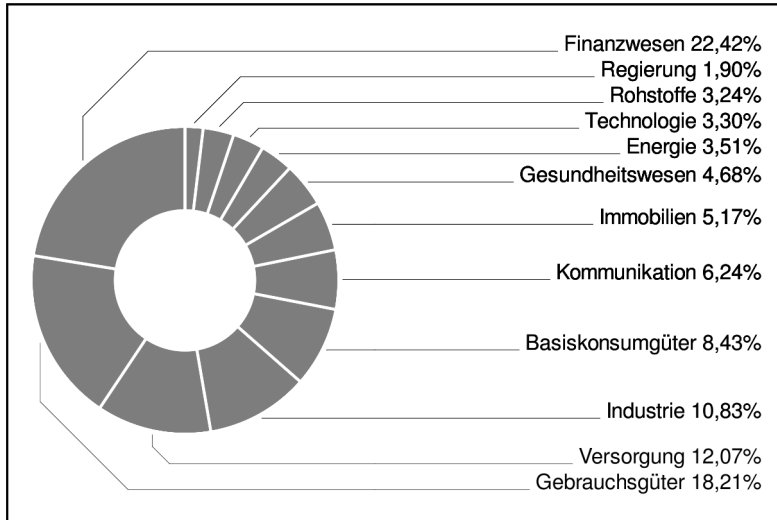
Bei diesem Dokument handelt es sich um Werbematerial und nicht um ein aufsichtsrechtliches Pflichtdokument. Es dient lediglich der Information der Anleger. Die verwendeten Informationen beruhen auf Quellen, die wir als zuverlässig erachten. Eine Garantie für deren Richtigkeit oder Vollständigkeit kann nicht übernommen werden. Die Inhalte sind unverbindlich und stellen keine Empfehlung zum Kauf oder Verkauf von Anteilsscheinen dar. Alleinverbindliche Grundlage für den Kauf von Investmentfondsanteilen sind die Wesentlichen Anlegerinformationen (KID) sowie der jeweilige Prospekt, welche in ihrer aktuellen Fassung in deutscher Sprache unter www.3bg.at, der Oberbank AG, Niederlassung Deutschland, Oskar-von-Miller-Ring 38, D-80333 München, sowie den inländischen Zahlstellen des Fonds zur Verfügung stehen. Zusätzliche Information für Anleger in Deutschland: Die vorliegenden Informationen genügen nicht allen gesetzlichen Anforderungen zur Gewährleistung der Unvoreingenommenheit von Finanzanalysen und unterliegen nicht dem Verbot des Handels von der Veröffentlichung von Finanzanalysen.

3 Banken Unternehmensanleihen-Fonds (R) (T)

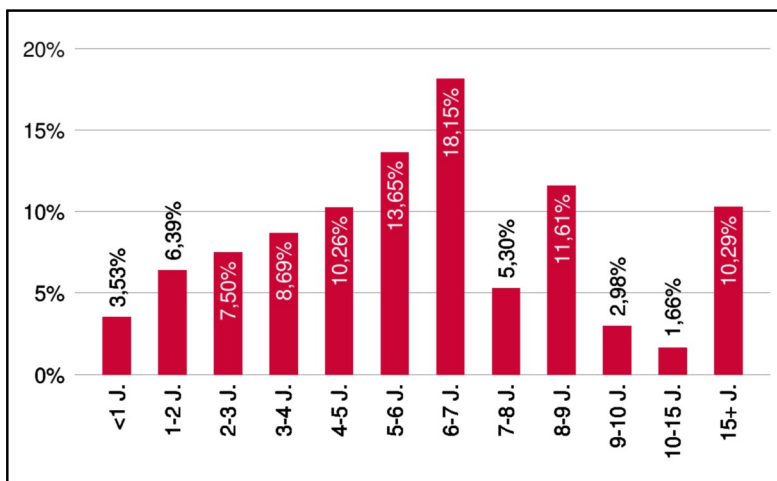
Rentenfonds

2 / 2

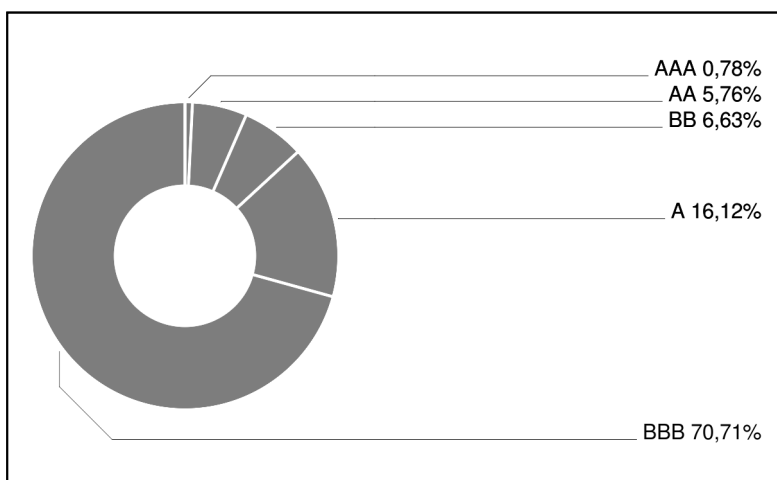
Branchengewichtung



Laufzeitengewichtung



Ratinggewichtung



Bericht des Fondsmanagements

US-Präsident Donald Trump hat Zölle auf Stahl- und Aluminiumimporte beschlossen und damit das Risiko eines Handelskriegs spürbar erhöht. Jedoch hat er den Europäern Brücken gebaut und in Aussicht gestellt, die Zölle nicht einzuführen, wenn die EU ihre meist höheren Zölle etwa auf Autos auf das niedrigere US-Niveau senkt. Außerdem sind die USA und China mittlerweile durch globale Wertschöpfungsketten so eng miteinander verzahnt, dass eine Eskalation des Protektionismus die Unternehmen beider Länder massiv schädigen würde. Bleibt es bei handelspolitischen Scharmützeln, sollte die Weltwirtschaft weiter mit rund 3,5 Prozent wachsen. Die EZB hat bei ihrer Sitzung Signale gesendet, dass ein formaler Beschluss für ein Ende der Netto-Anleihekäufe näher rückt. Im März stand ein generell sinkendes Renditeniveau einem deutlichen Anstieg der Risikoaufschläge gegenüber. Die Gründe dafür liegen zum Teil in Trumps Androhungen, sinkender Unterstützung durch die Notenbanken sowie einem generellen Anstieg der Risikoaversion aufgrund der jüngsten Korrektur an den Aktienmärkten.

per April 2018

Emittenten (Top 10)

Omv Ag	1,28%
Eurofins Scientific S.E.	1,22%
NET4GAS s.r.o.	1,20%
Compagnie Plastic Omnium S.A.	1,16%
Bolloré S.A.	1,14%
Vienna Insurance Group AG Wiener Versicherung ...	1,14%
Ceske Drahy AS	1,12%
Kärntner Elektrizitäts-AG	1,10%
Telefonaktiebolaget L.M. Ericsson	1,09%
Raiffeisen Bank International AG	1,09%

in % des Fondsvermögens

Ländergewichtung

Österreich	19,96%
Frankreich	16,74%
USA	12,60%
Italien	6,25%
Deutschland	5,68%
Schweden	5,66%
Großbritannien	3,62%
Australien	3,19%
Tschechische Republik	3,09%
Spanien	2,80%

Bei diesem Dokument handelt es sich um Werbematerial und nicht um ein aufsichtsrechtliches Pflichtdokument. Es dient lediglich der Information der Anleger. Die verwendeten Informationen beruhen auf Quellen, die wir als zuverlässig erachten. Eine Garantie für deren Richtigkeit oder Vollständigkeit kann nicht übernommen werden. Die Inhalte sind unverbindlich und stellen keine Empfehlung zum Kauf oder Verkauf von Anteilsscheinen dar. Alleinverbindliche Grundlage für den Kauf von Investmentfondsanteilen sind die Wesentlichen Anlegerinformationen (KID) sowie der jeweilige Prospekt, welche in ihrer aktuellen Fassung in deutscher Sprache unter www.3bg.at, der Oberbank AG, Niederlassung Deutschland, Oskar-von-Miller-Ring 38, D-80333 München, sowie den inländischen Zahlstellen des Fonds zur Verfügung stehen. Zusätzliche Information für Anleger in Deutschland: Die vorliegenden Informationen genügen nicht allen gesetzlichen Anforderungen zur Gewährleistung der Unvoreingenommenheit von Finanzanalysen und unterliegen nicht dem Verbot des Handels von der Veröffentlichung von Finanzanalysen.