

Stichtag: 21.09.2018

# 3 Banken Unternehmensanleihen-Fonds (R) (T)

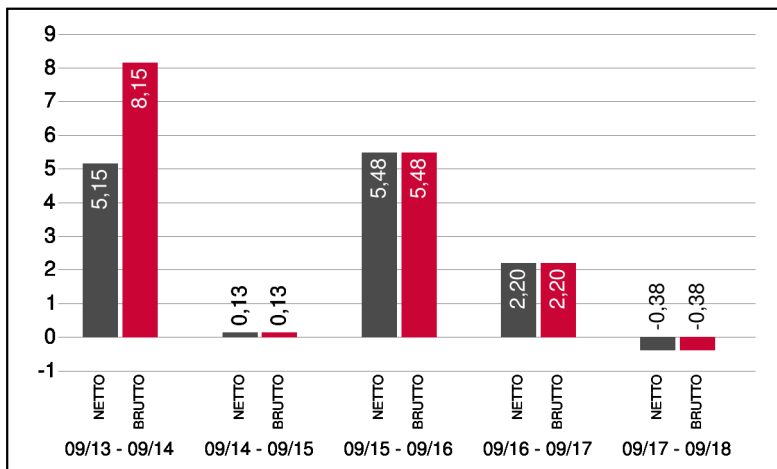
Rentenfonds

1 / 2

## Fonds-Charakteristik

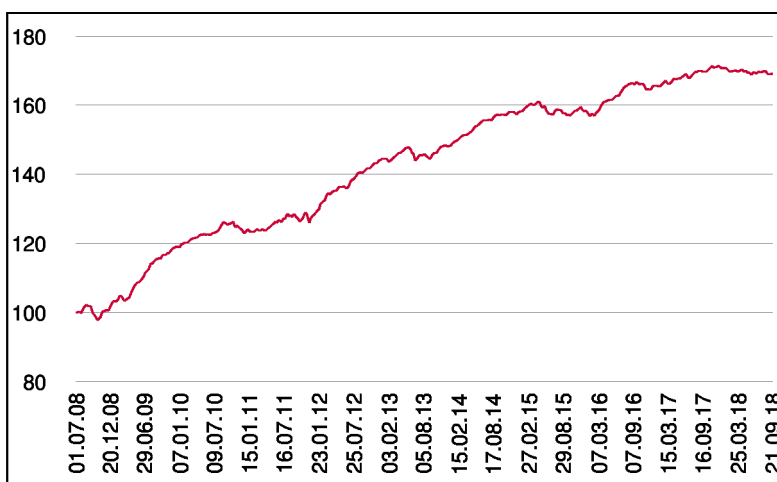
Der 3 Banken Unternehmensanleihen-Fonds investiert in auf Euro lautende Unternehmensanleihen, die vorwiegend mit einem Investmentgrade-Rating (AAA bis BBB-) ausgestattet sind. Zur Ertragssteigerung kann auch Hybridkapital beige-mischt werden. Anleihen ohne Rating erweitern das Anlagespektrum. Insgesamt soll bei überschaubarem Risiko ein Mehrertrag gegenüber Staatsanleihen erzielt werden. Die Veranlagung erfolgt dabei über einen fundamentalen Auswahlprozess, der durch Rating- und Diversifikationsüberlegungen ergänzt wird.

## Wertentwicklung 5 Jahre (% , in 12-Monatsblöcken)\*\*



Abbildungszeitraum 21.09.2013 bis 21.09.2018. Die Grafik basiert auf Berechnungen gemäß OeKB-Methode und veranschaulicht die Wertentwicklung in der Vergangenheit. Zukünftige Ergebnisse können sowohl niedriger als auch höher ausfallen. Die Bruttowertentwicklung berücksichtigt die auf Fondsebene anfallenden Kosten (z.B. Verwaltungsvergütung), ohne die auf Kundenebene anfallenden Kosten (z.B. Kaufspesen und Depotkosten) einzubeziehen. In der Netto-Wertentwicklung (eigene Berechnung) werden darüber hinaus Kaufspesen in Höhe von 3,00% im ersten Betrachtungszeitraum berücksichtigt. Zusätzlich können Wertentwicklung mindernde Depotkosten anfallen. Annualisiert: Durchschnittliche jährliche Wertentwicklung nach OeKB-Methode. Absolut: Wertentwicklungsberechnung gesamt.

## Wertentwicklung seit Fondsbeginn (%)\*\*



\*\* In der Vergangenheit erzielte Erträge lassen keine verlässlichen Rückschlüsse auf die zukünftige Entwicklung eines Fonds zu.

## Stammdaten

Fondsstruktur	Thesaurierend
ISIN	AT0000A0A044
Fondswährung	EUR
Fondsbeginn	01.07.2008
Rechnungsjahre	30.04.
Depotbank	Oberbank AG
Fondsmanagement	3 Banken-Generali
Vertriebszulassung	AT, DE
WKN Deutschland	A0Q4QJ

## Ausschüttung

Ex-Tag	01.08.2018
Ausschüttung	0,0811 EUR
Zahlbartag	03.08.2018

## Aktuelle Fondsdaten

Errechneter Wert	15,60 EUR
Rücknahmepreis	15,60 EUR
Ausgabepreis	16,07 EUR
Fondsvermögen in Mio	338,05 EUR
Kaufspesen (Oberbank)	3,00%
Bestandsprovision (Oberbank) p.a.	0,35%

Hinweise zur steuerlichen Behandlung finden Sie auf unserer Homepage.

## Kennzahlen

Ø Rendite (%)	1,65*
Ø Kupon (%)	2,44
Ø Restlaufzeit (Jahre)	4,91

\* Gibt das Verhältnis der Auszahlungen zu den Einzahlungen einer Geld- bzw. Kapitalanlage an und wird meist in Prozent und jährlich angegeben.

## Historische Wertentwicklung (Brutto)

seit Jahresbeginn	-0,94%**
1 Jahr	-0,38%**
3 Jahre p.a.	2,40%**
5 Jahre p.a.	3,07%**
10 Jahre p.a.	5,43%**
seit Fondsbeginn p.a.	5,27%**

Die Performanceberechnung erfolgt durch die Österreichische Kontrollbank AG nach der OeKB-Methode. In der Wertentwicklung sind die beim Kauf anfallenden maximalen Kaufspesen in Höhe von 3,00% sowie die kundenspezifischen Konto- und Depotgebühren nicht berücksichtigt.

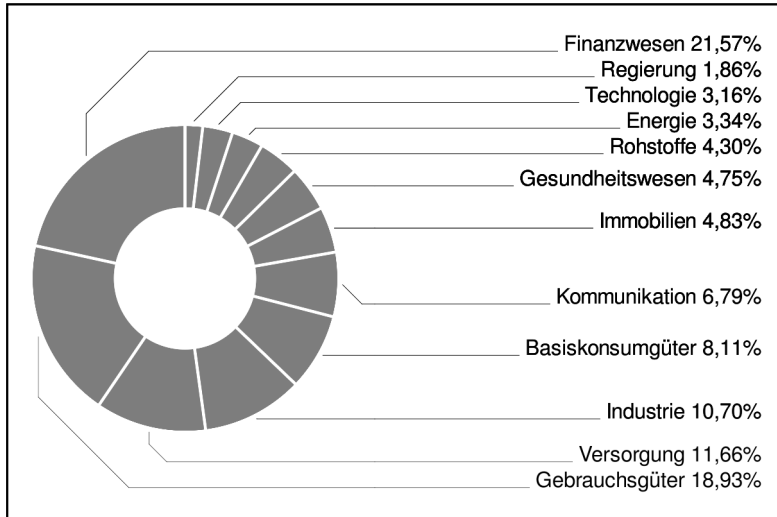
Bei diesem Dokument handelt es sich um Werbematerial und nicht um ein aufsichtsrechtliches Pflichtdokument. Es dient lediglich der Information der Anleger. Die verwendeten Informationen beruhen auf Quellen, die wir als zuverlässig erachten. Eine Garantie für deren Richtigkeit oder Vollständigkeit kann nicht übernommen werden. Die Inhalte sind unverbindlich und stellen keine Empfehlung zum Kauf oder Verkauf von Anteilsscheinen dar. Alleinverbindliche Grundlage für den Kauf von Investmentfondsanteilen sind die Wesentlichen Anlegerinformationen (KID) sowie der jeweilige Prospekt, welche in ihrer aktuellen Fassung in deutscher Sprache unter [www.3bg.at](http://www.3bg.at), der Oberbank AG, Niederlassung Deutschland, Oskar-von-Miller-Ring 38, D-80333 München, sowie den inländischen Zahlstellen des Fonds zur Verfügung stehen. Zusätzliche Information für Anleger in Deutschland: Die vorliegenden Informationen genügen nicht allen gesetzlichen Anforderungen zur Gewährleistung der Unvoreingenommenheit von Finanzanalysen und unterliegen nicht dem Verbot des Handels von der Veröffentlichung von Finanzanalysen.

# 3 Banken Unternehmensanleihen-Fonds (R) (T)

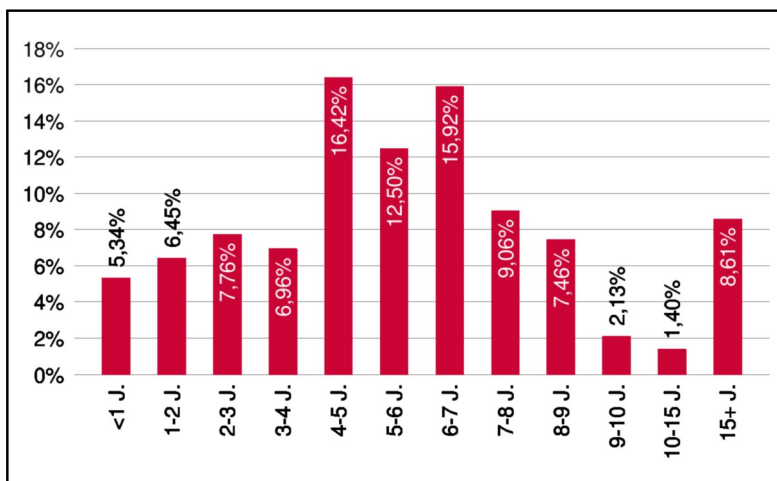
Rentenfonds

2 / 2

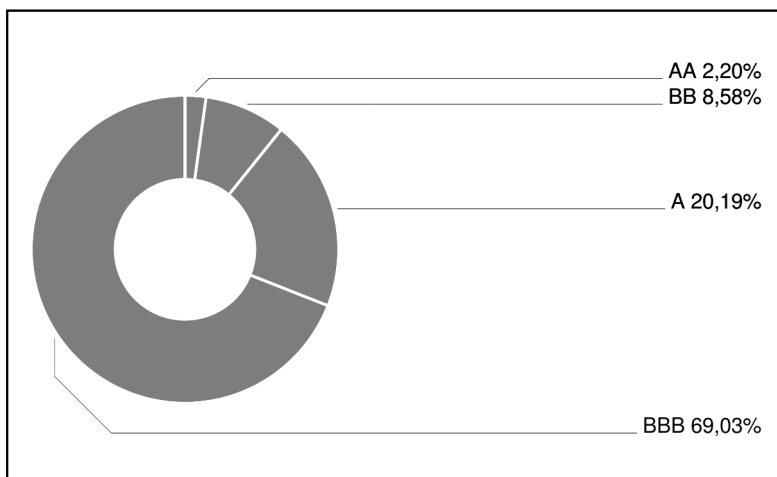
## Branchengewichtung



## Laufzeitengewichtung



## Ratinggewichtung



## Bericht des Fondsmanagements

Der August war von einer Vielzahl an geopolitischen als auch wirtschaftlichen Meldungen geprägt, die die Märkte in den normalerweise ruhigen Sommermonaten auf Trab hielten. So verschärfte sich der Handelsstreit zwischen den USA und China, da auch China mit der Einführung eines 25-Prozent-Strafzolls auf US-Waren reagierte. Zugespitzt hat sich auch die angespannte Situation rund um die türkische Lira, wo sich der Fall der Währung drastisch verschärfte und bis Mitte August sogar an die 40 Prozent ausmachte. In Europa sorgte Italien für Schlagzeilen nachdem die neue Regierung mit einem Stopp der Zahlung von Geldern an die EU sowie mit Vetos bei bevorstehenden Abstimmungen im EU-Parlament drohte. Die US-Notenbank FED bekräftigte, ihre geplanten Zinsanhebungen weiter fortzusetzen. In diesem Umfeld waren insbesondere Anleihen aus Kerneuropa stark nachgefragt. Unternehmensanleihen aus der Euro-Peripherie kamen jedoch aufgrund der Italienthematik unter Druck. Finanzwerte waren hier deutlich negativer beeinflusst als Industriewerte. Branchenseitig konnten sich Media- und Technologiewerte im August am besten halten.

per September 2018

## Emittenten (Top 10)

Eurofins Scientific S.E.	1,21%
NET4GAS s.r.o.	1,15%
Compagnie Plastic Omnium S.A.	1,13%
Bolloré S.A.	1,10%
Omv Ag	1,09%
Raiffeisen Bank International AG	1,08%
Kärntner Elektrizitäts-AG	1,08%
Knorr-Bremse AG	1,05%
Nasdaq Inc.	1,02%
Bacardi Ltd.	1,01%

in % des Fondsvermögens

## Ländergewichtung

Österreich	18,44%
Frankreich	15,06%
USA	12,73%
Deutschland	6,96%
Italien	6,04%
Schweden	5,58%
Großbritannien	3,62%
Spanien	3,10%
Australien	3,08%
Tschechische Republik	2,54%

Bei diesem Dokument handelt es sich um Werbematerial und nicht um ein aufsichtsrechtliches Pflichtdokument. Es dient lediglich der Information der Anleger. Die verwendeten Informationen beruhen auf Quellen, die wir als zuverlässig erachten. Eine Garantie für deren Richtigkeit oder Vollständigkeit kann nicht übernommen werden. Die Inhalte sind unverbindlich und stellen keine Empfehlung zum Kauf oder Verkauf von Anteilsscheinen dar. Alleinverbindliche Grundlage für den Kauf von Investmentfondsanteilen sind die Wesentlichen Anlegerinformationen (KID) sowie der jeweilige Prospekt, welche in ihrer aktuellen Fassung in deutscher Sprache unter [www.3bg.at](http://www.3bg.at), der Oberbank AG, Niederlassung Deutschland, Oskar-von-Miller-Ring 38, D-80333 München, sowie den inländischen Zahlstellen des Fonds zur Verfügung stehen. Zusätzliche Information für Anleger in Deutschland: Die vorliegenden Informationen genügen nicht allen gesetzlichen Anforderungen zur Gewährleistung der Unvoreingenommenheit von Finanzanalysen und unterliegen nicht dem Verbot des Handels von der Veröffentlichung von Finanzanalysen.