

Stichtag: 18.06.2021

# 3 Banken Unternehmensanleihen-Fonds (R) (T)

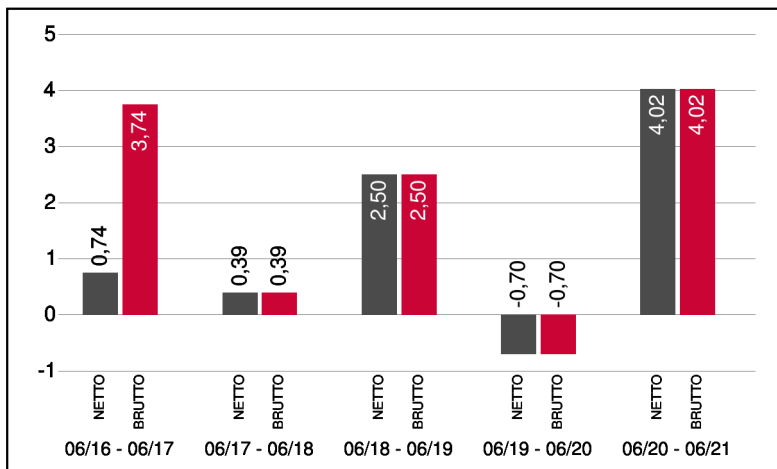
Rentenfonds

1 / 2

## Fonds-Charakteristik

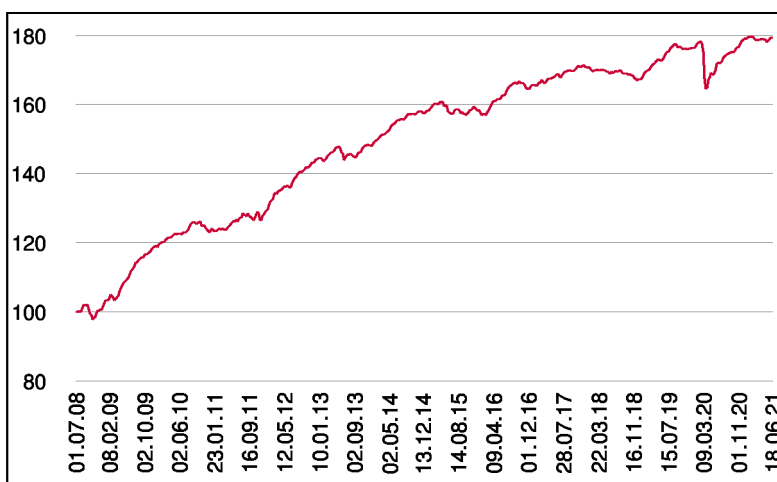
Der 3 Banken Unternehmensanleihen-Fonds investiert in auf Euro lautende Unternehmensanleihen, die vorwiegend mit einem Investmentgrade-Rating (AAA bis BBB-) ausgestattet sind. Zur Ertragssteigerung kann auch Hybridkapital beige-mischt werden. Anleihen ohne Rating erweitern das Anlagespektrum. Insgesamt soll bei überschaubarem Risiko ein Mehrertrag gegenüber Staatsanleihen erzielt werden. Die Veranlagung erfolgt dabei über einen fundamentalen Auswahlprozess, der durch Rating- und Diversifikationsüberlegungen ergänzt wird.

## Wertentwicklung 5 Jahre (% in 12-Monatsblöcken)\*\*



Abbildungszeitraum 18.06.2016 bis 18.06.2021. Die Grafik basiert auf Berechnungen gemäß OeKB-Methode und veranschaulicht die Wertentwicklung in der Vergangenheit. Zukünftige Ergebnisse können sowohl niedriger als auch höher ausfallen. Die Bruttowertentwicklung berücksichtigt die auf Fondsebene anfallenden Kosten (z.B. Verwaltungsvergütung), ohne die auf Kundenebene anfallenden Kosten (z.B. Kaufspesen und Depotkosten) einzubeziehen. In der Netto-Wertentwicklung (eigene Berechnung) werden darüber hinaus Kaufspesen in Höhe von 3,00% im ersten Betrachtungszeitraum berücksichtigt. Zusätzlich können Wertentwicklung mindernde Depotkosten anfallen. Annualisiert: Durchschnittliche jährliche Wertentwicklung nach OeKB-Methode. Absolut: Wertentwicklungsberechnung gesamt.

## Wertentwicklung seit Fondsbeginn (%)\*\*



\*\* In der Vergangenheit erzielte Erträge lassen keine verlässlichen Rückschlüsse auf die zukünftige Entwicklung eines Fonds zu.

## Stammdaten

Fondsstruktur	Thesaurierend
ISIN	AT0000A0A044
Fondswährung	EUR
Fondsbeginn	01.07.2008
Rechnungsjahrende	30.04.
Depotbank	Oberbank AG
Fondsmanagement	3 Banken-Generali
Vertriebszulassung	AT, DE
WKN Deutschland	A0Q4QJ

## Ausschüttung

Ex-Tag	03.08.2020
Ausschüttung	0,0646 EUR
Zahlbartag	05.08.2020

## Aktuelle Fondsdaten

Errechneter Wert	16,41 EUR
Rücknahmepreis	16,41 EUR
Ausgabepreis	16,90 EUR
Fondsvermögen in Mio	309,14 EUR
Kaufspesen (Vertriebsstelle)	3,00%
Bestandsprovision (Vertriebsstelle) p.a.	0,35%

Hinweise zur steuerlichen Behandlung finden Sie auf unserer Homepage.

## Kennzahlen

Ø Rendite (%)	0,89*
Ø Kupon (%)	2,15
Ø Restlaufzeit (Jahre)	5,48

\* Gibt das Verhältnis der Auszahlungen zu den Einzahlungen einer Geld- bzw. Kapitalanlage an und wird meist in Prozent und jährlich angegeben.

## Historische Wertentwicklung (Brutto)

seit Jahresbeginn	0,12%**
1 Jahr	4,02%**
3 Jahre p.a.	1,92%**
5 Jahre p.a.	1,98%**
10 Jahre p.a.	3,56%**
seit Fondsbeginn p.a.	4,61%**

Die Performanceberechnung erfolgt durch die Österreichische Kontrollbank AG nach der OeKB-Methode. In der Wertentwicklung sind die beim Kauf anfallenden maximalen Kaufspesen in Höhe von 3,00% sowie die kundenspezifischen Konto- und Depotgebühren nicht berücksichtigt.

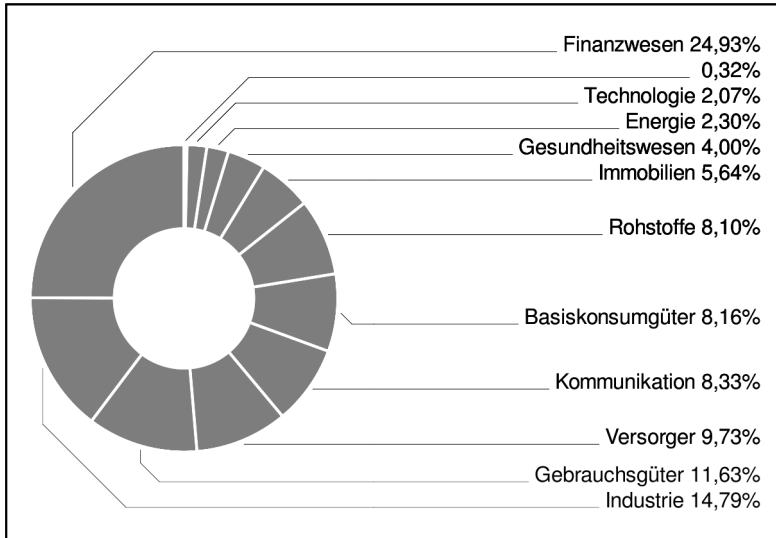
Bei diesem Dokument handelt es sich um Werbematerial und nicht um ein aufsichtsrechtliches Pflichtdokument. Es dient lediglich der Information der Anleger. Die verwendeten Informationen beruhen auf Quellen, die wir als zuverlässig erachten. Eine Garantie für deren Richtigkeit oder Vollständigkeit kann nicht übernommen werden. Die Inhalte sind unverbindlich und stellen keine Empfehlung zum Kauf oder Verkauf von Anteilsscheinen dar. Alleinverbindliche Grundlage für den Kauf von Investmentfondsanteilen sind die Wesentlichen Anlegerinformationen (KID) sowie der jeweilige Prospekt, welche in ihrer aktuellen Fassung in deutscher Sprache unter [www.3bg.at](http://www.3bg.at), der Oberbank AG, Niederlassung Deutschland, Oskar-von-Miller-Ring 38, D-80333 München, sowie den inländischen Zahlstellen des Fonds zur Verfügung stehen. Zusätzliche Information für Anleger in Deutschland: Die vorliegenden Informationen genügen nicht allen gesetzlichen Anforderungen zur Gewährleistung der Unvoreingenommenheit von Finanzanalysen und unterliegen nicht dem Verbot des Handels von der Veröffentlichung von Finanzanalysen.

# 3 Banken Unternehmensanleihen-Fonds (R) (T)

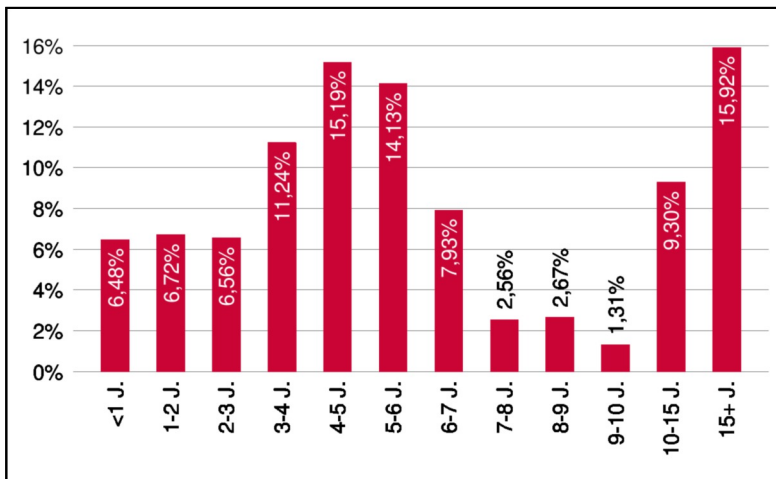
Rentenfonds

2 / 2

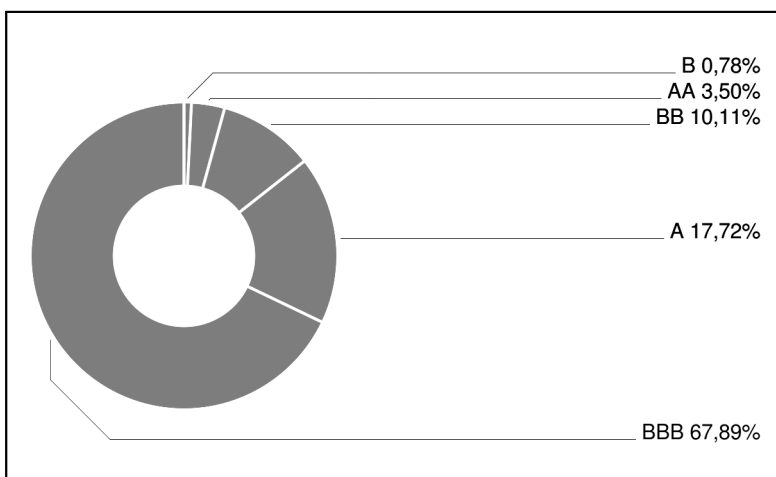
## Branchengewichtung



## Laufzeitengewichtung



## Ratinggewichtung



## Bericht des Fondsmanagements

Die Inflation war weiterhin das beherrschende Thema an den Märkten. In den USA lag der Konsumenten-Preisindex nach erwarteten 3,6 Prozent schlussendlich bei 4,2 Prozent. Notenbanker zeigten sich davon bislang nicht irritiert und betonten weiterhin, dass es sich um temporäre Preiseffekte handle. Die 10jährigen Renditen in der Eurozone reagierten anfangs mit einem deutlichen Anstieg und erreichten den höchsten Stand seit Mitte 2019 - beendeten das Berichtsmonat aber lediglich auf leicht erhöhtem Niveau. In den USA sanken die Renditen im selbigen Laufzeitenbereich sogar marginal. Die Risikoprämien im Bereich der Unternehmensanleihen handelten in enger Range auf niedrigem Niveau. Die Prämien im Hochzinssegment sanken im Mai sogar weiter ab und konnten die negative Zinsbewegung in diesem Segment überkompensieren. Neben der Beimischung von Hochzinsanleihen war auch die hohe Gewichtung des Heimatmarktes im aktuellen Umfeld vorteilhaft. Im abgelaufenen Monat wurde nur selektiv am Primärmarkt partizipiert, da der Spreadaufschlag im Vergleich zum Sekundärmarkt sich bereits deutlich eingengt hat. Die Duration wurde auf knapp über 5 Jahre erhöht.

per Juni 2021

## Emittenten (Top 10)

Lenzing AG	1,42%
Iliad S.A.	1,27%
KELAG-Kärntner Elektrizitäts-AG	1,21%
Bolloré S.A.	1,19%
Edenred S.A.	1,17%
voestalpine AG	1,17%
AB Volvo [publ]	1,15%
Immofinanz AG	1,15%
OMV AG	1,14%
Ceske Drahy AS	1,13%

in % des Fondsvermögens

## Ländergewichtung

Österreich	21,55%
Frankreich	16,79%
Deutschland	11,64%
USA	10,14%
Italien	5,20%
Schweden	3,58%
Spanien	3,43%
Großbritannien	3,41%
Belgien	3,18%
Niederlande	3,11%

Bei diesem Dokument handelt es sich um Werbematerial und nicht um ein aufsichtsrechtliches Pflichtdokument. Es dient lediglich der Information der Anleger. Die verwendeten Informationen beruhen auf Quellen, die wir als zuverlässig erachten. Eine Garantie für deren Richtigkeit oder Vollständigkeit kann nicht übernommen werden. Die Inhalte sind unverbindlich und stellen keine Empfehlung zum Kauf oder Verkauf von Anteilsscheinen dar. Alleinverbindliche Grundlage für den Kauf von Investmentfondsanteilen sind die Wesentlichen Anlegerinformationen (KID) sowie der jeweilige Prospekt, welche in ihrer aktuellen Fassung in deutscher Sprache unter [www.3bg.at](http://www.3bg.at), der Oberbank AG, Niederlassung Deutschland, Oskar-von-Miller-Ring 38, D-80333 München, sowie den inländischen Zahlstellen des Fonds zur Verfügung stehen. Zusätzliche Information für Anleger in Deutschland: Die vorliegenden Informationen genügen nicht allen gesetzlichen Anforderungen zur Gewährleistung der Unvoreingenommenheit von Finanzanalysen und unterliegen nicht dem Verbot des Handels von der Veröffentlichung von Finanzanalysen.