

Stichtag: 15.12.2017

3 Banken Sachwerte-Aktienstrategie (R) (T)

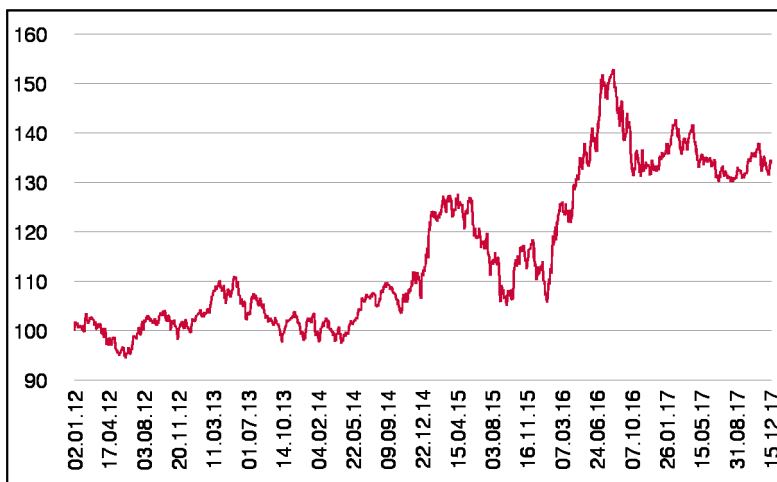
Aktienfonds

1 / 2

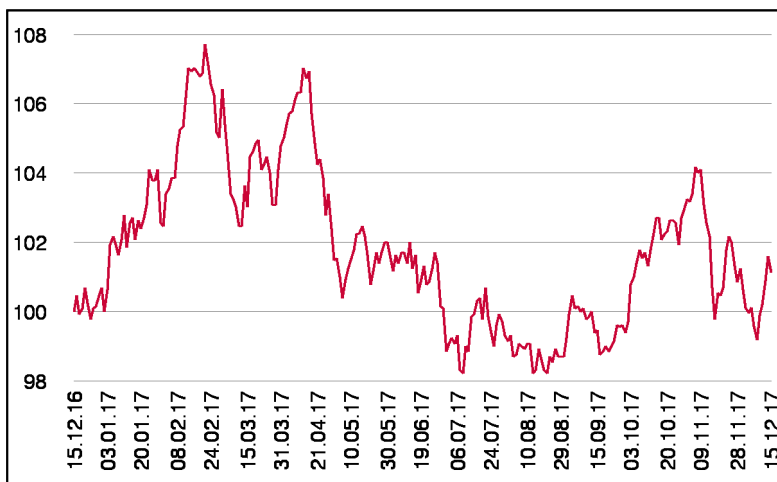
Fonds-Charakteristik

Der 3 Banken Sachwerte-Aktienstrategie ist ein international investierender, aktiv gemanagter Aktienfonds. Die Auswahl der Einzeltitel basiert auf einem Sachwerte-Ansatz, der sich auf substanzstarke Unternehmen mit Produkten des täglichen Bedarfs (z.B. Nahrung, Energie, Basiskonsum,...) oder auf Unternehmen aus Bereichen wie Rohstoffe, Gold, Immobilien bzw. vergleichbaren Branchen konzentriert. Der Fonds besteht aus 40 in etwa gleich gewichteten Einzelinvestments. Das Fondsmanagement kann je nach Markteinschätzung das Aktienmarktrisiko durch Cash oder Finanzmarktinstrumente bis zur Gänze reduzieren.

Wertentwicklung seit Fondsbeginn (%)



Wertentwicklung 1 Jahr (%)



Stammdaten

Fondsstruktur	Thesaurierend
ISIN	AT0000A0S8Z4
Fondswährung	EUR
Fondsbeginn	02.01.2012
Rechnungsjahrende	31.08.
Depotbank	Oberbank AG
Fondsmanagement	3 Banken-Generali
Vertriebszulassung	AT, DE
WKN Deutschland	A1JPFJ

Ausschüttung

Ex-Tag	01.12.2017
KEST-Ausschüttung	0,0846 EUR
Zahlbartag	05.12.2017

Aktuelle Fondsdaten

Errechneter Wert	13,02 EUR
Fondsvermögen in Mio	79,65 EUR
Ausgabeaufschlag	5,00%

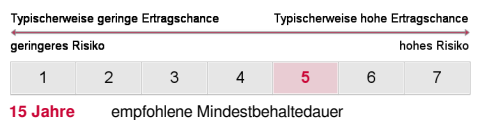
Hinweise zur steuerlichen Behandlung entnehmen Sie unserem aktuellen Rechenschaftsbericht.

Historische Wertentwicklung (Brutto)

seit Jahresbeginn	0,42%
1 Jahr	1,12%
3 Jahre p.a.	7,11%
5 Jahre p.a.	5,86%
seit Fondsbeginn p.a.	5,02%

In der Vergangenheit erzielte Erträge lassen keine verlässlichen Rückschlüsse auf die zukünftige Entwicklung eines Fonds zu. Die Performanceberechnung erfolgt durch die Österreichische Kontrollbank AG nach der OeKB-Methode. In der Wertentwicklung sind der beim Kauf anfallende maximale Ausgabeaufschlag in Höhe von 5,00% sowie die kundenspezifischen Konto- und Depotgebühren nicht berücksichtigt.

Risikoeinstufung



Stichtag: 15.12.2017

3 Banken Sachwerte-Aktienstrategie (R) (T)

Aktienfonds

2 / 2

Einzeltitel

SVENSKA CELL.B FRIA	2,46%	Basiskonsumgüter
ROYAL DUTCH SHELL A	2,55%	Energie
CONOCOPHILLIPS	2,51%	Energie
ECOLAB INC.	2,49%	Gebrauchsgüter
ISS AS	2,32%	Gebrauchsgüter
PFIZER INC.	2,62%	Gesundheitswesen
FRESENIUS SE+CO.KGAA O.N.	2,52%	Gesundheitswesen
MEDTRONIC PLC	2,52%	Gesundheitswesen
DANAHER CORP.	2,50%	Gesundheitswesen
MERCK CO.	2,50%	Gesundheitswesen
LAB. CORP.OF AMER.	2,46%	Gesundheitswesen
ROCHE HLDG AG GEN.	2,45%	Gesundheitswesen
KLEPIERRE S.A.INH.	2,59%	Immobilien
UNIBAIL-ROD.SE INH.	2,46%	Immobilien
CA IMMOB.ANL.	2,42%	Immobilien
OMEGA HEALTHC. INV.	2,24%	Immobilien
RAYTHEON CO.	2,56%	Industrie
HEXAGON AB B FRIA SK1,333	2,53%	Industrie
VINCI S.A. INH.	2,46%	Industrie
XYLEM INC.	2,40%	Industrie
GENL DYNAMICS CORP.	2,25%	Industrie
PENTAIR PLC	2,14%	Industrie
CENTAMIN PLC	2,86%	Rohstoffe
FIRST QUANTUM MINLS	2,80%	Rohstoffe
WHEATON PREC. METALS	2,69%	Rohstoffe
HOCHSCHILD MNG PLC LS-,25	2,68%	Rohstoffe
NEWMONT MNG CORP.	2,63%	Rohstoffe
GLENCORE PLC	2,62%	Rohstoffe
POLYMETAL INTL PLC	2,60%	Rohstoffe
POTASH CORP. SAS. INC.	2,55%	Rohstoffe
PAN AMER. SILVER CORP.	2,54%	Rohstoffe
TREVALI MINING CORP.	2,49%	Rohstoffe
GOLDCORP INC.	2,45%	Rohstoffe
PRETIUM RESOURCES INC.	2,44%	Rohstoffe
NEWCREST MNG LTD	2,40%	Rohstoffe
MMC NOR.NICK.PJSC ADR RL1	2,32%	Rohstoffe
LUNDIN MINING CORP.	1,90%	Rohstoffe
LEIDOS HOLDINGS	2,45%	Technologie
ORIGIN ENERGY LTD	2,64%	Versorgung

in % des Fondsvermögens

Bericht des Fondsmanagements

Die europäischen Börsen notierten im abgelaufenen Berichtsmonat leicht schwächer, während die US-Börsen wieder neue Rekordstände erreichten - die sich (aus Sicht eines Euroinvestors) durch einen schwächer werdenden US-Dollar aber wieder etwas relativierten. Während des Monats wurde die Nominierung Jerome Powells zum nächsten Vorsitzenden der US-Notenbank bekanntgegeben; erste mögliche Impulse daraus werden ab Beginn des kommenden Jahres erwartet. Sowohl FED als auch EZB planen ab Jänner 2018 eine Reduktion ihrer monetären Stimuli. Zusätzlich hat die US-Notenbank weitere Zins-schritte angekündigt - den nächsten am 13.Dezember. Die Kapitalmärkte zeigen bisher keine negativen Reaktionen. Einzig die US-Zinskurve flachte sich weiter ab und steht damit etwas im Widerspruch zu den optimistischen Konjunkturprognosen.

Ländergewichtung

USA	30,31%
Kanada	20,34%
Jersey	8,26%
Frankreich	7,70%
Großbritannien	5,36%
Australien	5,15%
Schweden	5,10%
Irland	4,77%
Österreich	3,17%
Deutschland	2,58%

Währungsgewichtung

USD	44,34%
EUR	17,90%
CAD	12,20%
GBP	10,76%
AUD	5,04%
SEK	4,99%
CHF	2,46%
DKK	2,32%