

3 Banken Sachwerte-Aktienstrategie (R) (T)

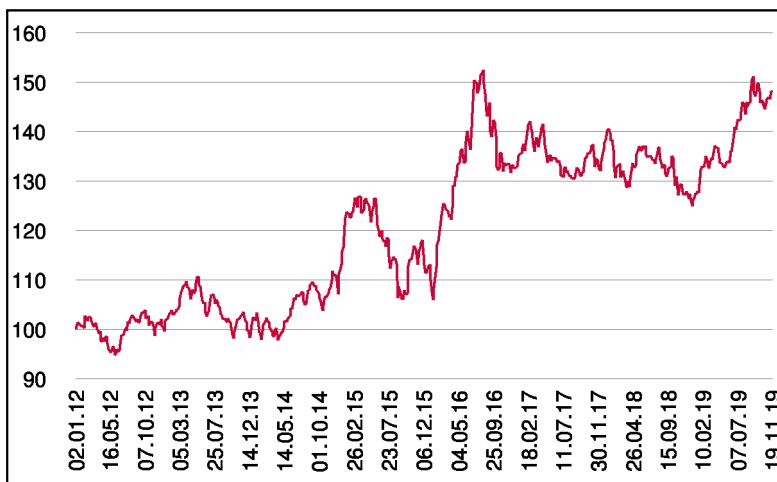
Aktienfonds

1 / 2

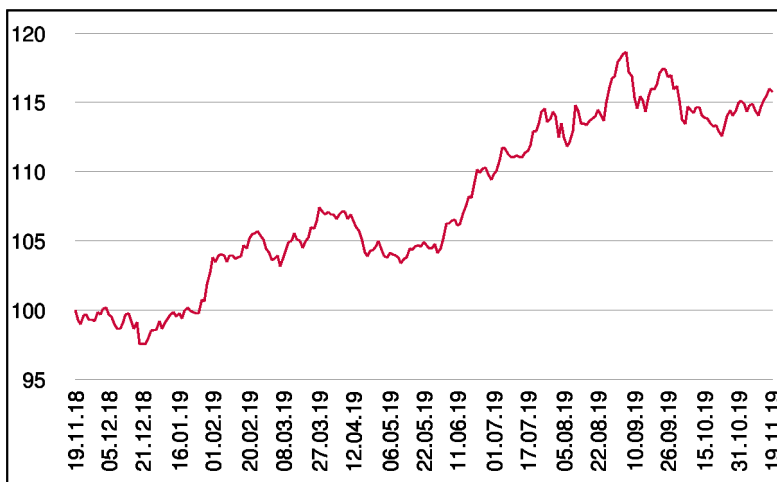
Fonds-Charakteristik

Der 3 Banken Sachwerte-Aktienstrategie ist ein international investierender, aktiv gemanagter Aktienfonds. Die Auswahl der Einzeltitel basiert auf einem Sachwerte-Ansatz, der sich auf substanzstarke Unternehmen mit Produkten des täglichen Bedarfs (z.B. Nahrung, Energie, Basiskonsum,...) oder auf Unternehmen aus Bereichen wie Rohstoffe, Gold, Immobilien bzw. vergleichbaren Branchen konzentriert. Der Fonds besteht aus 40 in etwa gleich gewichteten Einzelinvestments. Das Fondsmangement kann je nach Markteinschätzung das Aktienmarktrisiko durch Cash oder Finanzmarktinstrumente bis zur Gänze reduzieren.

Wertentwicklung seit Fondsbeginn (%)



Wertentwicklung 1 Jahr (%)



Stammdaten

Fondsstruktur	Thesaurierend
ISIN	AT0000A0S8Z4
Fondswährung	EUR
Fondsbeginn	02.01.2012
Rechnungsjahrende	31.08.
Depotbank	Oberbank AG
Fondsmanagement	3 Banken-Generali
Vertriebszulassung	AT, DE
WKN Deutschland	A1JPFJ

Ausschüttung

Ex-Tag	03.12.2018
KEST-Ausschüttung	0,0000 EUR
Zahlbartag	05.12.2018

Aktuelle Fondsdaten

Errechneter Wert	14,40 EUR
Rücknahmepreis	14,40 EUR
Fondsvermögen in Mio	54,68 EUR

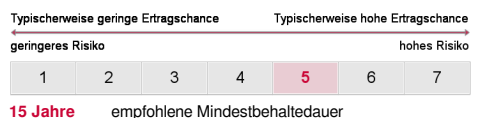
Hinweise zur steuerlichen Behandlung entnehmen Sie unserem aktuellen Rechenschaftsbericht.

Historische Wertentwicklung (Brutto)

seit Jahresbeginn	18,23%
1 Jahr	15,76%
3 Jahre p.a.	3,73%
5 Jahre p.a.	6,10%
seit Fondsbeginn p.a.	5,10%

In der Vergangenheit erzielte Erträge lassen keine verlässlichen Rückschlüsse auf die zukünftige Entwicklung eines Fonds zu. Die Performanceberechnung erfolgt durch die Österreichische Kontrollbank AG nach der OeKB-Methode. In der Wertentwicklung sind die beim Kauf anfallenden maximalen Kaufspesen in Höhe von 5,00% sowie kundenspezifische Konto- und Depotgebühren nicht berücksichtigt.

Risikoeinstufung



Stichtag: 19.11.2019

3 Banken Sachwerte-Aktienstrategie (R) (T)

Aktienfonds

2 / 2

Einzeltitle

SVENSKA CELL.B FRIA	2,53%	Basiskonsumgüter
UNILEVER NAM.	2,49%	Basiskonsumgüter
TYSON FOODS INC A	2,47%	Basiskonsumgüter
MONDELEZ INTL INC.	2,44%	Basiskonsumgüter
KIMBERLY-CLARK	2,43%	Basiskonsumgüter
SYSCO CORP.	2,40%	Basiskonsumgüter
CONST.BRANDS A	2,32%	Basiskonsumgüter
ROYAL DUTCH SHELL A	2,48%	Energie
UNITEDHEALTH GROUP	2,64%	Gesundheitswesen
QUEST DIAGNOSTICS	2,55%	Gesundheitswesen
GILEAD SCIENCES	2,54%	Gesundheitswesen
AGILENT TECHS INC.	2,51%	Gesundheitswesen
PFIZER INC.	2,51%	Gesundheitswesen
DANAHER CORP.	2,50%	Gesundheitswesen
THERMO FISH.SCIENTIF.	2,48%	Gesundheitswesen
MERCK CO.	2,46%	Gesundheitswesen
MEDTRONIC PLC	2,46%	Gesundheitswesen
VONOVIA SE NA O.N.	2,56%	Immobilien
CA IMMOB.ANL.	2,56%	Immobilien
S IMMO AG	2,54%	Immobilien
IMMOFINANZ AG INH.	2,53%	Immobilien
VENTAS INC.	2,10%	Immobilien
RAYTHEON CO.	2,51%	Industrie
GENL DYNAMICS CORP.	2,50%	Industrie
VINCI S.A. INH.	2,44%	Industrie
WHEATON PREC. METALS	3,39%	Rohstoffe
FRANCO-NEVADA CORP.	3,11%	Rohstoffe
PAN AMER. SILVER CORP.	3,08%	Rohstoffe
AGNICO EAGLE MINES LTD	2,88%	Rohstoffe
HOCHSCHILD MNG PLC LS-,25	2,74%	Rohstoffe
NEWMONT GOLDCORP	2,66%	Rohstoffe
KIRKLAND LAKE GOLD	2,60%	Rohstoffe
NEWCREST MNG LTD	2,54%	Rohstoffe
LONZA GROUP AG NA	2,50%	Rohstoffe
EVOLUTION MINING LTD	2,44%	Rohstoffe
NUTRIEN LTD	2,43%	Rohstoffe
ROYAL GOLD INC.	2,42%	Rohstoffe
CORTEVA INC.	2,37%	Rohstoffe
LEIDOS HOLDINGS	2,50%	Technologie

in % des Fondsvermögens

Bericht des Fondsmanagements

Aufgrund von unterstützenden Notenbankmaßnahmen markierten die globalen Märkte neue All-Time-Highs. Im Zentrum stand darüber hinaus die beginnende Gewinnberichtssaison in den USA, die bislang sehr überzeugende Ergebnisse lieferte, sieht man von den vorab getätigten Analystenrevisionen einmal ab. Trotz guter Stimmung sei festgehalten, dass sich die Wachstumsraten Richtung Null abschwächen und bei weiter steigenden Märkten sich diese bewertungstechnisch verteuern. Europa hinkte in diesem Umfeld der globalen Entwicklung nicht zum ersten Mal hinterher. Das Brexitdebakel endete in Neuwahlen, womit der weitere Verlauf völlig offen ist. Aktuell liegt der Marktfokus eindeutig auf dem Faktor "Notenbankaktivität". Dieser liefert gegenwärtig ein Kaufsignal. Die makroökonomischen Daten müssen sich dennoch langfristig bessern, um die gegenwärtige Entwicklung zu rechtfertigen. Die Konjunkturdaten zeigen zwar erste Anzeichen einer Stabilisierung, es fehlt jedoch an Nachhaltigkeit.

per November 2019

Ländergewichtung

USA	49,51%
Kanada	17,54%
Österreich	7,66%
Großbritannien	5,24%
Australien	5,00%
Deutschland	2,57%
Schweden	2,54%
Schweiz	2,51%
Niederlande	2,50%
Irland	2,47%

Währungsgewichtung

USD	64,26%
EUR	17,46%
CAD	5,54%
AUD	4,98%
GBP	2,74%
SEK	2,53%
CHF	2,50%