

Stichtag: 16.04.2021

Oberbank Vermögensmanagement (T)

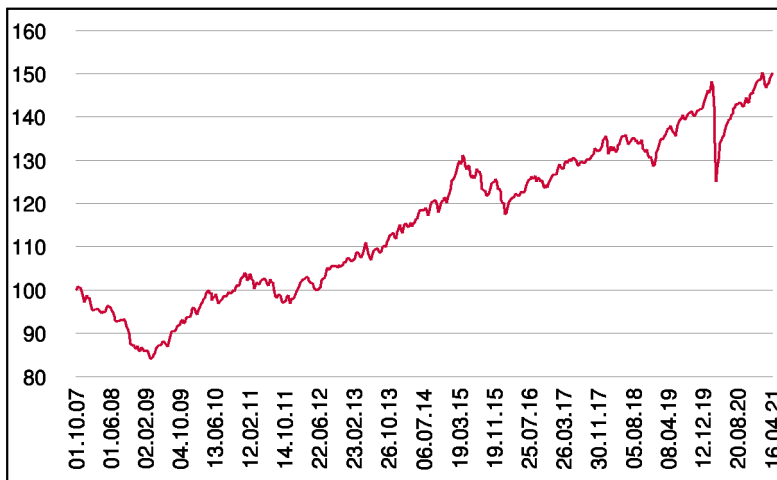
Dachfonds

1 / 2

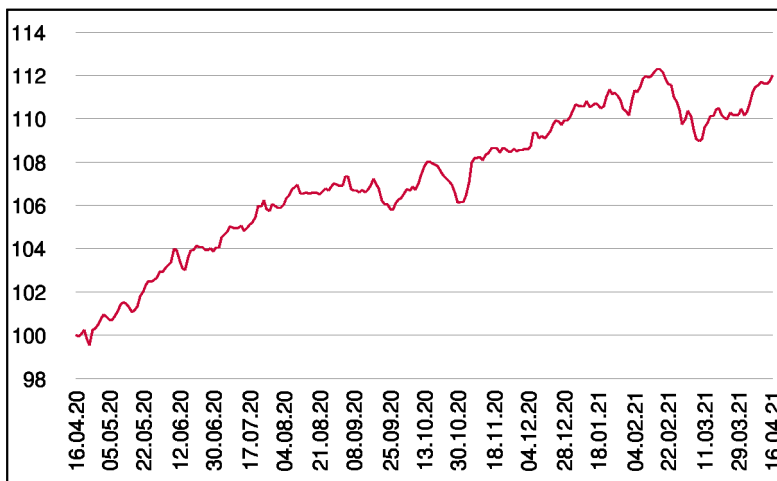
Fonds-Charakteristik

Der Fonds Oberbank Vermögensmanagement ist ein Vermögensverwaltungsprodukt auf Fondsbasis. Die Anlagestrategie wird mit nationalen und internationalen Fonds von renommierten Investmentgesellschaften dargestellt. Die Veranlagung erfolgt auf breiter Basis und berücksichtigt Aktien, Anleihen, Rohstoffe, Gold sowie Cash. Die Gewichtung innerhalb der jeweiligen Segmente sowie die Qualität der ausgewählten Fonds wird laufend überwacht. Je nach Einschätzung der Marktsituation werden dementsprechende Veränderungen vorgenommen.

Wertentwicklung seit Fondsbeginn (%)



Wertentwicklung 1 Jahr (%)



Stammdaten

Fondsstruktur	Thesaurierend
ISIN	AT0000A06NX7
Fondswährung	EUR
Fondsbeginn	01.10.2007
Rechnungsjahrende	31.12.
Depotbank	Oberbank AG
Fondsmanagement	3 Banken-Generali
Vertriebszulassung	AT, DE
WKN Deutschland	A0MXTJ

Ausschüttung

Ex-Tag	01.04.2021
KEST-Ausschüttung	0,0000 EUR
Zahlbartag	07.04.2021

Aktuelle Fondsdaten

Errechneter Wert	140,78 EUR
Rücknahmepreis	140,78 EUR
Fondsvermögen in Mio	487,37 EUR

Hinweise zur steuerlichen Behandlung entnehmen Sie unserem aktuellen Rechenschaftsbericht.

Historische Wertentwicklung (Brutto)

seit Jahresbeginn	1,73%
1 Jahr	11,99%
3 Jahre p.a.	4,14%
5 Jahre p.a.	4,23%
10 Jahre p.a.	4,03%
seit Fondsbeginn p.a.	3,04%

In der Vergangenheit erzielte Erträge lassen keine verlässlichen Rückschlüsse auf die zukünftige Entwicklung eines Fonds zu. Die Performanceberechnung erfolgt durch die Österreichische Kontrollbank AG nach der OeKB-Methode. In der Wertentwicklung sind die beim Kauf anfallenden maximalen Kaufspesen in Höhe von 3,00% sowie kundenspezifische Konto- und Depotgebühren nicht berücksichtigt.

Risikoeinstufung

Typischerweise geringe Ertragschance				Typischerweise hohe Ertragschance		
geringeres Risiko				hohes Risiko		
1	2	3	4	5	6	7

8 Jahre empfohlene Mindestbeholdedauer

Stichtag: 16.04.2021

Oberbank Vermögensmanagement (T)

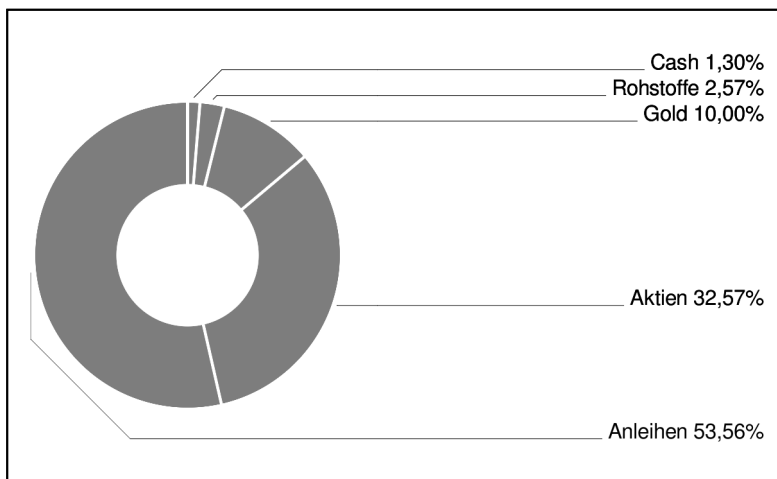
Dachfonds

2 / 2

Grundsatzmodell



Assetgewichtung



in % des Fondsvermögens

Bericht des Fondsmanagements

Die globalen Indizes schlossen im März deutlich fester und markierten in den USA neue Höchststände. Fortschreitende Durchimpfung, sinkende Hospitalisierung, positive Arbeitsmarktzahlen sowie bekannt gegebene Infrastrukturmaßnahmen der Biden-Administration ließen die Anleger über weiterhin steigende US-Zinsen hinwegblicken. Diese erreichten in der Spitze im 10jährigen Bereich 1,74 %. Gesamtbetrachtet zeigte sich das Anleihesegment (Unternehmens- und Emerging-Marketsanleihen) volatil, aber kaum verändert. Politisch gerät die Ukraine wieder in den Fokus, wenn man sich auf die Suche nach Risikofaktoren begibt; aber auch die Abwicklung des Hedgefonds Archegos Capital Management, die einzelnen Großbanken heftige Quartalsverluste einbrachte, kann durchaus als Warnung verstanden werden. Rohstoffe und Gold standen im Berichtszeitraum unter Abgabedruck; Währungsgewinne im US-Dollar konnten den negativen Beitrag jedoch ausgleichen.

per April 2021

Einzeltitle (Top 10)

SISF EURO Credit Conviction	8,58%
Deka-Nachhaltigkeit Renten CF	8,56%
SISF Euro Corporate Bond C (T)	8,43%
AMUNDIPHME ETC Z 2118	6,75%
Wellington Opport. Emerg.Mkt.	6,61%
Berenberg European Focus	6,25%
Berenberg Sustainable Wrld Equ	5,07%
FvS - Bond Opportunities I	4,83%
Evli Nordic Corporate Bond IB	4,50%
AMUNDI S&P 500 UCITS ETF USD	4,22%

in % des Fondsvermögens

Hinweis: Im Rahmen der Anlagepolitik investiert der Oberbank Vermögensmanagement (T) hauptsächlich in Anteile an anderen Investmentfonds.