

Stichtag: 07.08.2020

Oberbank Vermögensmanagement (T)

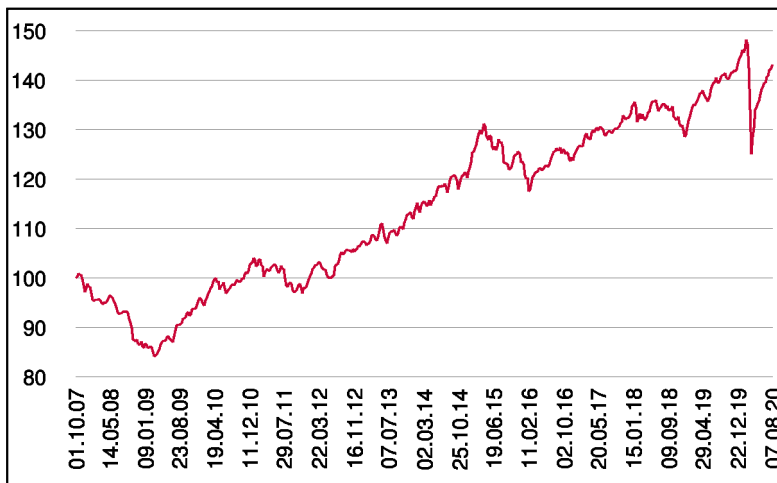
Dachfonds

1 / 2

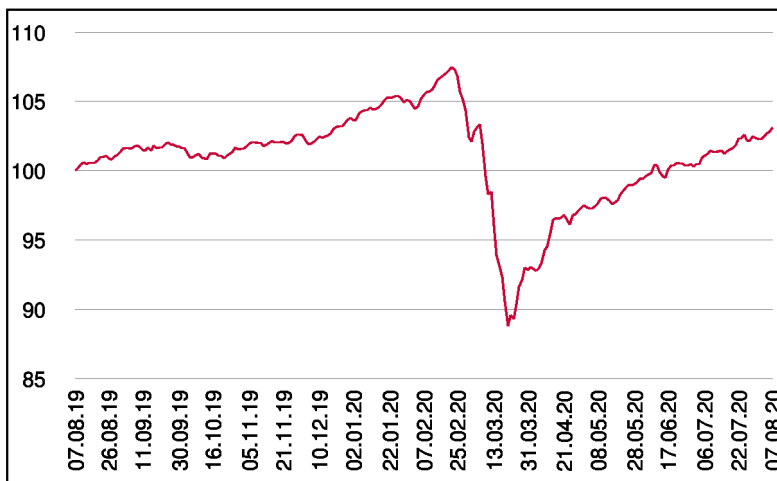
Fonds-Charakteristik

Der Fonds Oberbank Vermögensmanagement ist ein Vermögensverwaltungsprodukt auf Fondsbasis. Die Anlagestrategie wird mit nationalen und internationalen Fonds von renommierten Investmentgesellschaften dargestellt. Die Veranlagung erfolgt auf breiter Basis und berücksichtigt Aktien, Anleihen, Rohstoffe, Gold sowie Cash. Die Gewichtung innerhalb der jeweiligen Segmente sowie die Qualität der ausgewählten Fonds wird laufend überwacht. Je nach Einschätzung der Marktsituation werden dementsprechende Veränderungen vorgenommen.

Wertentwicklung seit Fondsbeginn (%)



Wertentwicklung 1 Jahr (%)



Stammdaten

Fondsstruktur	Thesaurierend
ISIN	AT0000A06NX7
Fondswährung	EUR
Fondsbeginn	01.10.2007
Rechnungsjahrende	31.12.
Depotbank	Oberbank AG
Fondsmanagement	3 Banken-Generali
Vertriebszulassung	AT, DE
WKN Deutschland	A0MXTJ

Ausschüttung

Ex-Tag	01.04.2020
KEST-Ausschüttung	0,6268 EUR
Zahlbartag	03.04.2020

Aktuelle Fondsdaten

Errechneter Wert	134,19 EUR
Rücknahmepreis	134,19 EUR
Fondsvermögen in Mio	427,79 EUR

Hinweise zur steuerlichen Behandlung entnehmen Sie unserem aktuellen Rechenschaftsbericht.

Historische Wertentwicklung (Brutto)

seit Jahresbeginn	-0,67%
1 Jahr	3,10%
3 Jahre p.a.	3,34%
5 Jahre p.a.	2,30%
10 Jahre p.a.	3,81%
seit Fondsbeginn p.a.	2,82%

In der Vergangenheit erzielte Erträge lassen keine verlässlichen Rückschlüsse auf die zukünftige Entwicklung eines Fonds zu. Die Performanceberechnung erfolgt durch die Österreichische Kontrollbank AG nach der OeKB-Methode. In der Wertentwicklung sind die beim Kauf anfallenden maximalen Kaufspesen in Höhe von 3,00% sowie kundenspezifische Konto- und Depotgebühren nicht berücksichtigt.

Risikoeinstufung

Typischerweise geringe Ertragschance				Typischerweise hohe Ertragschance		
geringeres Risiko				hohes Risiko		
1	2	3	4	5	6	7

8 Jahre empfohlene Mindestbeholdedauer

Oberbank Vermögensmanagement (T)

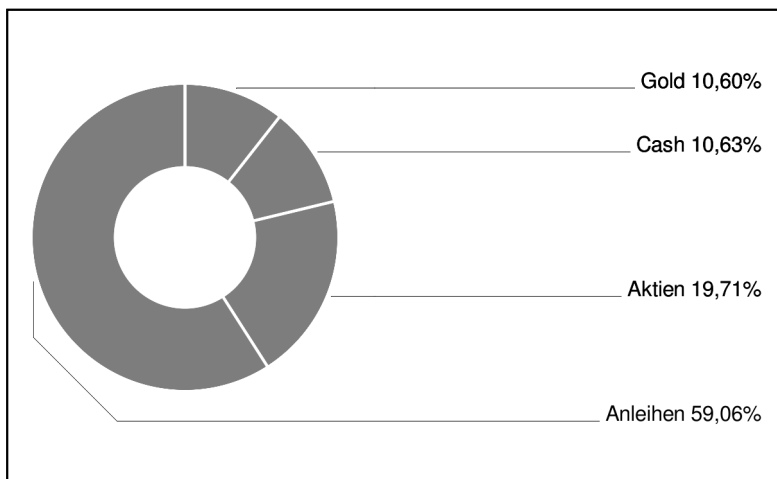
Dachfonds

2 / 2

Grundsatzmodell



Assetgewichtung



in % des Fondsvermögens

Bericht des Fondsmanagements

Nahezu unverändert präsentierten sich die europäischen und amerikanischen Börsen im Berichtszeitraum. Von den Anlegern gesucht waren weiterhin Wachstumsunternehmen wie Facebook, Amazon & Co. Diese sog. "FANG"-Gruppe wird aus unserer Sicht ihre bereits hohe und bedenkliche Konzentration in den US-Indizes weiter steigern können und Geld anziehen. Während die Gewinnberichtssaison auf Grund sehr tiefer Erwartungen bislang überzeugen konnte, ist der US-Konjunktur eine tiefe Rezession zu bescheinigen. Der Wirtschaftseinbruch im zweiten Quartal in den USA kommt bei knapp minus 35 Prozent zum Liegen, was auch den Grund dafür darstellt, dass die amerikanische Notenbank die Druckerpresse vorerst nicht einstellen kann und nicht einstellen wird. Geld zu drucken erscheint nach wie vor das DAS probate Mittel, die Wirtschaft am Ende des Jahres aus der Rezession zu führen. Der Goldpreis und die EUR/USD-Entwicklung spiegeln diese Tatsache exakt wieder. Auch Anleihen jeglicher Ausprägung verbuchten im Berichtszeitraum Kursgewinne, wodurch sich das Problem negativ verzinst Papiere weiter verschärfte.

per August 2020

Einzeltitel (Top 10)

SISF Euro Corporate Bond C (T)	12,97%
SISF EURO Credit Conviction	12,85%
Deka-Nachhaltigkeit Renten CF	11,45%
AMUNDIPHME ETC Z 2118	8,75%
Wellington Opport. Emerg.Mkt.	8,08%
Europ. Covered Bond Fund BI	7,37%
3BG Short-Term	4,34%
Berenberg European Focus	4,26%
AMUNDI S&P 500 UCITS ETF USD	4,22%
FAST Europe Fund I	3,91%

in % des Fondsvermögens

Hinweis: Im Rahmen der Anlagepolitik investiert der Oberbank Vermögensmanagement (T) hauptsächlich in Anteile an anderen Investmentfonds.