

Stichtag: 18.09.2020

Oberbank Vermögensmanagement (T)

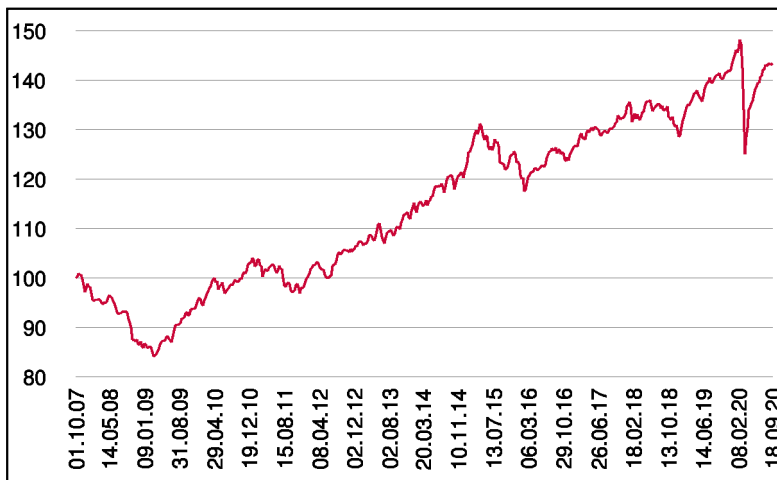
Dachfonds

1 / 2

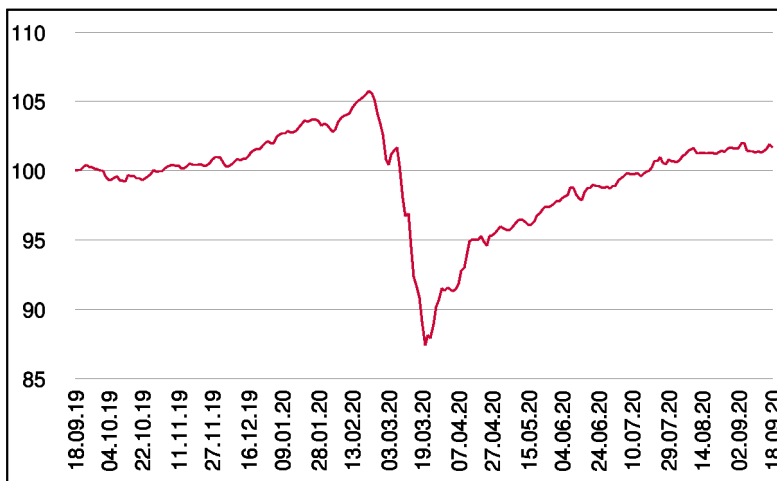
Fonds-Charakteristik

Der Fonds Oberbank Vermögensmanagement ist ein Vermögensverwaltungsprodukt auf Fondsbasis. Die Anlagestrategie wird mit nationalen und internationalen Fonds von renommierten Investmentgesellschaften dargestellt. Die Veranlagung erfolgt auf breiter Basis und berücksichtigt Aktien, Anleihen, Rohstoffe, Gold sowie Cash. Die Gewichtung innerhalb der jeweiligen Segmente sowie die Qualität der ausgewählten Fonds wird laufend überwacht. Je nach Einschätzung der Marktsituation werden dementsprechende Veränderungen vorgenommen.

Wertentwicklung seit Fondsbeginn (%)



Wertentwicklung 1 Jahr (%)



Stammdaten

Fondsstruktur	Thesaurierend
ISIN	AT0000A06NX7
Fondswährung	EUR
Fondsbeginn	01.10.2007
Rechnungsjahrende	31.12.
Depotbank	Oberbank AG
Fondsmanagement	3 Banken-Generali
Vertriebszulassung	AT, DE
WKN Deutschland	A0MXTJ

Ausschüttung

Ex-Tag	01.04.2020
KEST-Ausschüttung	0,6268 EUR
Zahlbartag	03.04.2020

Aktuelle Fondsdaten

Errechneter Wert	134,49 EUR
Rücknahmepreis	134,49 EUR
Fondsvermögen in Mio	432,54 EUR

Hinweise zur steuerlichen Behandlung entnehmen Sie unserem aktuellen Rechenschaftsbericht.

Historische Wertentwicklung (Brutto)

seit Jahresbeginn	-0,45%
1 Jahr	1,67%
3 Jahre p.a.	3,26%
5 Jahre p.a.	3,11%
10 Jahre p.a.	3,75%
seit Fondsbeginn p.a.	2,82%

In der Vergangenheit erzielte Erträge lassen keine verlässlichen Rückschlüsse auf die zukünftige Entwicklung eines Fonds zu. Die Performanceberechnung erfolgt durch die Österreichische Kontrollbank AG nach der OeKB-Methode. In der Wertentwicklung sind die beim Kauf anfallenden maximalen Kaufspesen in Höhe von 3,00% sowie kundenspezifische Konto- und Depotgebühren nicht berücksichtigt.

Risikoeinstufung

Typischerweise geringe Ertragschance				Typischerweise hohe Ertragschance		
geringeres Risiko				hohes Risiko		
1	2	3	4	5	6	7

8 Jahre empfohlene Mindestbeholdedauer

Oberbank Vermögensmanagement (T)

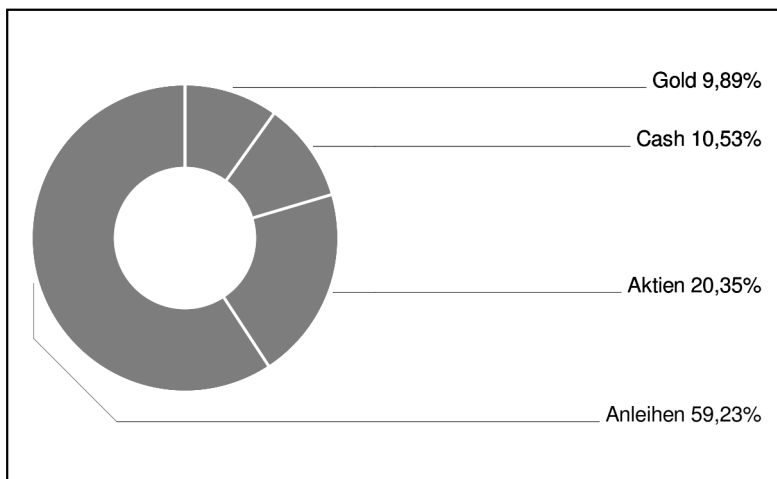
Dachfonds

2 / 2

Grundsatzmodell



Assetgewichtung



in % des Fondsvermögens

Bericht des Fondsmanagements

Die globalen Aktienmärkte eilen, in der Hoffnung auf eine medizinische Lösung in der Pandemiefrage, von einem All-Time-High zum nächsten; speziell der Verlauf der Technologietitel an der Nasdaq soll hier hervorgehoben werden. Dass mit dieser Thematik auch politisches Kleingeld gewaschen wird, darf nicht verwundern! Die US-Wahlen am dritten November werfen ihre Schatten voraus und der Druck auf die FDA (US Gesundheitsbehörde) wird kurzfristig weiter zunehmen. Diese sog. "Relief-Rally" an den Märkten wird weiter Bestand haben, sofern fortlaufend positive Daten aus dem Forschungssektor verlautbart werden. Fakt ist: Diese Hausse birgt aber auch enorme Gefahren! Eine Titelkonzentration in den sog. FANG-Aktien - sprich fehlende Marktbreite - macht uns Sorgen. Der Markt verteuert sich durch diese Kursanstiege weiter (sog. Multiple-Expansion). Die globalen Notenbanken sehen diesem Treiben weiterhin zu uns befeuern es. Vermehrt wird bei den tourlichen Treffen der Banken das Wort Inflation in den Mund genommen. Unternehmens-, Hochzins- und Emerging-Marketsanleihen verbuchten vergleichsweise nur mehr leichte Zugewinne. Staatsanleihen leiden aktuell unter den leicht gestiegenen Zinsen. Der Goldsektor bleibt volatil - und der Trend vorläufig intakt.

per September 2020

Einzeltitel (Top 10)

SISF EURO Credit Conviction	13,20%
SISF Euro Corporate Bond C (T)	12,92%
Deka-Nachhaltigkeit Renten CF	11,39%
Wellington Opport. Emerg.Mkt.	7,96%
Europ. Covered Bond Fund BI	7,49%
AMUNDIPHME ETC Z 2118	7,02%
AMUNDI S&P 500 UCITS ETF USD	4,58%
Berenberg European Focus	4,30%
3BG Short-Term	4,29%
FAST Europe Fund I	4,01%

in % des Fondsvermögens

Hinweis: Im Rahmen der Anlagepolitik investiert der Oberbank Vermögensmanagement (T) hauptsächlich in Anteile an anderen Investmentfonds.