

Stichtag: 07.12.2018

Oberbank Vermögensmanagement (T)

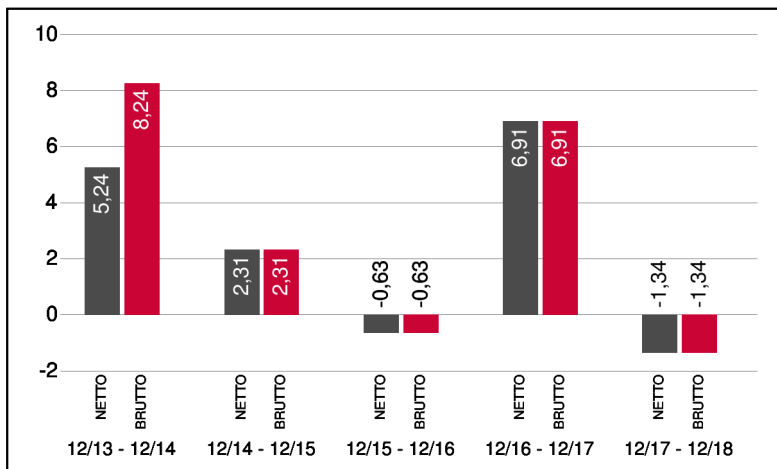
Dachfonds

1 / 2

Fonds-Charakteristik

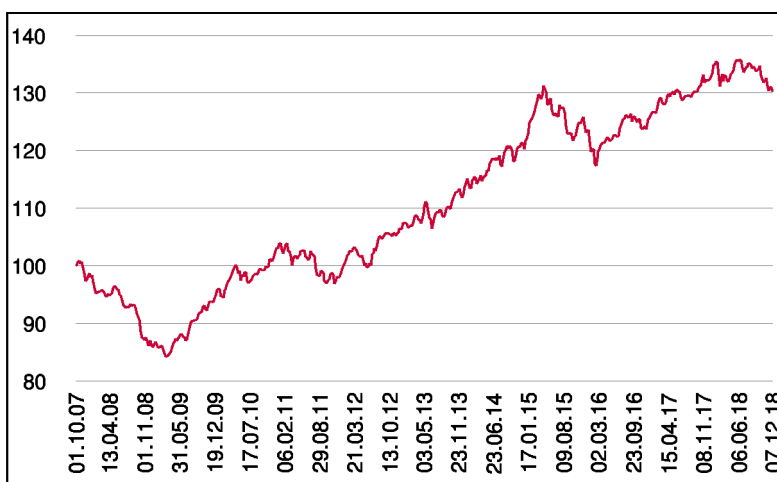
Der Fonds Oberbank Vermögensmanagement ist ein Vermögensverwaltungsprodukt auf Fondsbasis. Die Anlagestrategie wird mit nationalen und internationalen Fonds von renommierten Investmentgesellschaften dargestellt. Die Veranlagung erfolgt auf breiter Basis und berücksichtigt Aktien, Anleihen, Rohstoffe, Gold sowie Cash. Die Gewichtung innerhalb der jeweiligen Segmente sowie die Qualität der ausgewählten Fonds wird laufend überwacht. Je nach Einschätzung der Marktsituation werden dementsprechende Veränderungen vorgenommen.

Wertentwicklung 5 Jahre (% in 12-Monatsblöcken)**



Abbildungszeitraum 07.12.2013 bis 07.12.2018. Die Grafik basiert auf Berechnungen gemäß OeKB-Methode und veranschaulicht die Wertentwicklung in der Vergangenheit. Zukünftige Ergebnisse können sowohl niedriger als auch höher ausfallen. Die Bruttowertentwicklung berücksichtigt die auf Fondsebene anfallenden Kosten (z.B. Verwaltungsvergütung), ohne die auf Kundenebene anfallenden Kosten (z.B. Kaufspesen und Depotkosten) einzubeziehen. In der Netto-Wertentwicklung (eigene Berechnung) werden darüber hinaus Kaufspesen in Höhe von 3,00% im ersten Betrachtungszeitraum berücksichtigt. Zusätzlich können Wertentwicklung mindernde Depotkosten anfallen. Annualisiert: Durchschnittliche jährliche Wertentwicklung nach OeKB-Methode. Absolut: Wertentwicklungsberechnung gesamt.

Wertentwicklung seit Fondsbeginn (%)**



** In der Vergangenheit erzielte Erträge lassen keine verlässlichen Rückschlüsse auf die zukünftige Entwicklung eines Fonds zu.

Stammdaten

Fondsstruktur	Thesaurierend
ISIN	AT0000A06NX7
Fondswährung	EUR
Fondsbeginn	01.10.2007
Rechnungsjahrende	31.12.
Depotbank	Oberbank AG
Fondsmanagement	3 Banken-Generali
Vertriebszulassung	AT, DE
WKN Deutschland	A0MXTJ

Ausschüttung

Ex-Tag	03.04.2018
Ausschüttung	0,6680 EUR
Zahlbartag	05.04.2018

Aktuelle Fondsdaten

Errechneter Wert	123,65 EUR
Rücknahmepreis	123,65 EUR
Ausgabepreis	127,36 EUR
Fondsvermögen in Mio	259,32 EUR
Kaufspesen (Oberbank)	3,00%
Bestandsprovision (Oberbank) p.a.	0,52%

Hinweise zur steuerlichen Behandlung finden Sie auf unserer Homepage.

Historische Wertentwicklung (Brutto)

seit Jahresbeginn	-2,35%**
1 Jahr	-1,34%**
3 Jahre p.a.	1,58%**
5 Jahre p.a.	3,03%**
10 Jahre p.a.	4,07%**
seit Fondsbeginn p.a.	2,39%**

Die Performanceberechnung erfolgt durch die Österreichische Kontrollbank AG nach der OeKB-Methode. In der Wertentwicklung sind die beim Kauf anfallenden maximalen Kaufspesen in Höhe von 3,00% sowie die kundenspezifischen Konto- und Depotgebühren nicht berücksichtigt.

Bei diesem Dokument handelt es sich um Werbematerial und nicht um ein aufsichtsrechtliches Pflichtdokument. Es dient lediglich der Information der Anleger. Die verwendeten Informationen beruhen auf Quellen, die wir als zuverlässig erachten. Eine Garantie für deren Richtigkeit oder Vollständigkeit kann nicht übernommen werden. Die Inhalte sind unverbindlich und stellen keine Empfehlung zum Kauf oder Verkauf von Anteilsscheinen dar. Alleinverbindliche Grundlage für den Kauf von Investmentfondsanteilen sind die Wesentlichen Anlegerinformationen (KID) sowie der jeweilige Prospekt, welche in ihrer aktuellen Fassung in deutscher Sprache unter www.3bg.at, der Oberbank AG, Niederlassung Deutschland, Oskar-von-Miller-Ring 38, D-80333 München, sowie den inländischen Zahlstellen des Fonds zur Verfügung stehen. Zusätzliche Information für Anleger in Deutschland: Die vorliegenden Informationen genügen nicht allen gesetzlichen Anforderungen zur Gewährleistung der Unvoreingenommenheit von Finanzanalysen und unterliegen nicht dem Verbot des Handels von der Veröffentlichung von Finanzanalysen.

Oberbank Vermögensmanagement (T)

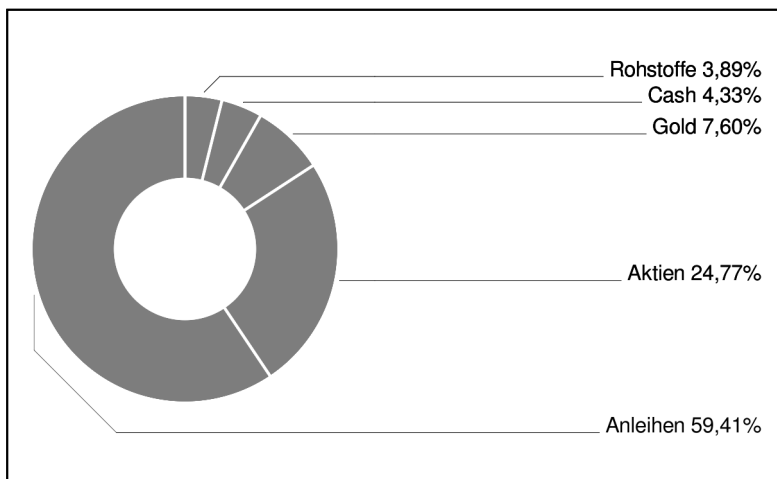
Dachfonds

2 / 2

Grundsatzmodell



Assetgewichtung



in % des Fondsvermögens

Bericht des Fondsmanagements

Volatil seitwärts entwickelten sich die globalen Börsen im vorletzten Monat eines bislang enttäuschenden Jahres. Die Augen der Anleger waren, wie schon zuvor im Oktober, auf makroökonomische Events gerichtet. Das G20-Gipfeltreffen in Buenos Aires stand dabei an vorderster Front, gefolgt von Brexit-Debatte und Budgetstreit in Italien. Erst am Monatsende beruhigte sich die Lage an den Märkten, als das "Wording" für weitere US-Zinsschritte in 2019 von der FED deutlich abgemildert wurde. Der Ölpreis stürzte in diesem Umfeld auf Grund hoher Fördermengen der USA und Saudi Arabien deutlich ab. Das aktuelle Preisniveau bot für den Markt bislang keine Unterstützung. Technisch betrachtet ist und bleibt die Lage weiter angespannt. Unsere erhöhte Cashhaltung behalten wir vorerst bei. An den Anleihemärkten kamen die Risikoaufschläge insbesondere bei Bonitäten niedriger Qualität und bei Finanzanleihen unter Druck. Bei Emerging Marktes gab es eine divergente Entwicklung. Während Anleihen in Hartwährung weiter unter Verkaufsdruck standen, konnten sich die Lokalwährungsemissionen sichtlich stabilisieren und sogar Kursgewinne verzeichnen. Die Rendite solider Staatspapiere sank im Monatsverlauf weiter ab.

per Dezember 2018

Einzeltitle (Top 10)

SISF EURO Credit Conviction	10,85%
Sycamore Sélection Credit	9,33%
SISF Euro Corporate Bond C (T)	8,82%
iShares Dollar Treasury Bond	8,78%
Saxo Inv Gl.Ev.Front.Markets I	8,36%
AMUNDI S&P 500 UCITS ETF USD	7,94%
Deka-Nachhaltigkeit Renten CF	5,43%
3BG Short-Term	4,62%
Tresides Commodity One (A)	3,89%
INVESC.PHYS.MKT.ETC00 XAU	3,81%

in % des Fondsvermögens

Hinweis: Im Rahmen der Anlagepolitik investiert der Oberbank Vermögensmanagement (T) hauptsächlich in Anteile an anderen Investmentfonds.