

Stichtag: 21.03.2019

# Oberbank Vermögensmanagement (T)

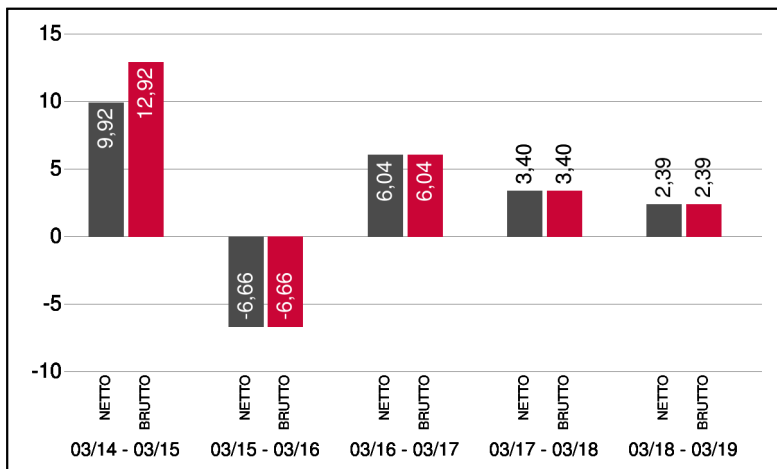
Dachfonds

1 / 2

## Fonds-Charakteristik

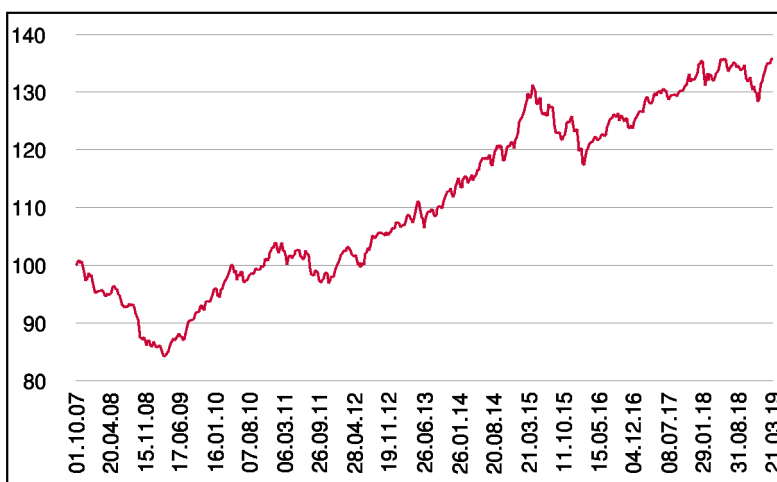
Der Fonds Oberbank Vermögensmanagement ist ein Vermögensverwaltungsprodukt auf Fondsbasis. Die Anlagestrategie wird mit nationalen und internationalen Fonds von renommierten Investmentgesellschaften dargestellt. Die Veranlagung erfolgt auf breiter Basis und berücksichtigt Aktien, Anleihen, Rohstoffe, Gold sowie Cash. Die Gewichtung innerhalb der jeweiligen Segmente sowie die Qualität der ausgewählten Fonds wird laufend überwacht. Je nach Einschätzung der Marktsituation werden dementsprechende Veränderungen vorgenommen.

## Wertentwicklung 5 Jahre (% in 12-Monatsblöcken)\*\*



Abbildungszeitraum 21.03.2014 bis 21.03.2019. Die Grafik basiert auf Berechnungen gemäß OeKB-Methode und veranschaulicht die Wertentwicklung in der Vergangenheit. Zukünftige Ergebnisse können sowohl niedriger als auch höher ausfallen. Die Bruttowertentwicklung berücksichtigt die auf Fondsebene anfallenden Kosten (z.B. Verwaltungsvergütung), ohne die auf Kundenebene anfallenden Kosten (z.B. Kaufspesen und Depotkosten) einzubeziehen. In der Netto-Wertentwicklung (eigene Berechnung) werden darüber hinaus Kaufspesen in Höhe von 3,00% im ersten Betrachtungszeitraum berücksichtigt. Zusätzlich können Wertentwicklung mindernde Depotkosten anfallen. Annualisiert: Durchschnittliche jährliche Wertentwicklung nach OeKB-Methode. Absolut: Wertentwicklungsberechnung gesamt.

## Wertentwicklung seit Fondsbeginn (%)\*\*



\*\* In der Vergangenheit erzielte Erträge lassen keine verlässlichen Rückschlüsse auf die zukünftige Entwicklung eines Fonds zu.

## Stammdaten

Fondsstruktur	Thesaurierend
ISIN	AT0000A06NX7
Fondswährung	EUR
Fondsbeginn	01.10.2007
Rechnungsjahre	31.12.
Depotbank	Oberbank AG
Fondsmanagement	3 Banken-Generali
Vertriebszulassung	AT, DE
WKN Deutschland	A0MXTJ

## Ausschüttung

Ex-Tag	03.04.2018
Ausschüttung	0,6680 EUR
Zahlbartag	05.04.2018

## Aktuelle Fondsdaten

Errechneter Wert	129,03 EUR
Rücknahmepreis	129,03 EUR
Ausgabepreis	132,90 EUR
Fondsvermögen in Mio	287,77 EUR
Kaufspesen (Oberbank)	3,00%
Bestandsprovision (Oberbank) p.a.	0,52%

Hinweise zur steuerlichen Behandlung finden Sie auf unserer Homepage.

## Historische Wertentwicklung (Brutto)

seit Jahresbeginn	6,22%**
1 Jahr	2,39%**
3 Jahre p.a.	3,93%**
5 Jahre p.a.	3,41%**
10 Jahre p.a.	4,89%**
seit Fondsbeginn p.a.	2,71%**

Die Performanceberechnung erfolgt durch die Österreichische Kontrollbank AG nach der OeKB-Methode. In der Wertentwicklung sind die beim Kauf anfallenden maximalen Kaufspesen in Höhe von 3,00% sowie die kundenspezifischen Konto- und Depotgebühren nicht berücksichtigt.

Bei diesem Dokument handelt es sich um Werbematerial und nicht um ein aufsichtsrechtliches Pflichtdokument. Es dient lediglich der Information der Anleger. Die verwendeten Informationen beruhen auf Quellen, die wir als zuverlässig erachten. Eine Garantie für deren Richtigkeit oder Vollständigkeit kann nicht übernommen werden. Die Inhalte sind unverbindlich und stellen keine Empfehlung zum Kauf oder Verkauf von Anteilsscheinen dar. Alleinverbindliche Grundlage für den Kauf von Investmentfondsanteilen sind die Wesentlichen Anlegerinformationen (KID) sowie der jeweilige Prospekt, welche in ihrer aktuellen Fassung in deutscher Sprache unter [www.3bg.at](http://www.3bg.at), der Oberbank AG, Niederlassung Deutschland, Oskar-von-Miller-Ring 38, D-80333 München, sowie den inländischen Zahlstellen des Fonds zur Verfügung stehen. Zusätzliche Information für Anleger in Deutschland: Die vorliegenden Informationen genügen nicht allen gesetzlichen Anforderungen zur Gewährleistung der Unvoreingenommenheit von Finanzanalysen und unterliegen nicht dem Verbot des Handels von der Veröffentlichung von Finanzanalysen.

# Oberbank Vermögensmanagement (T)

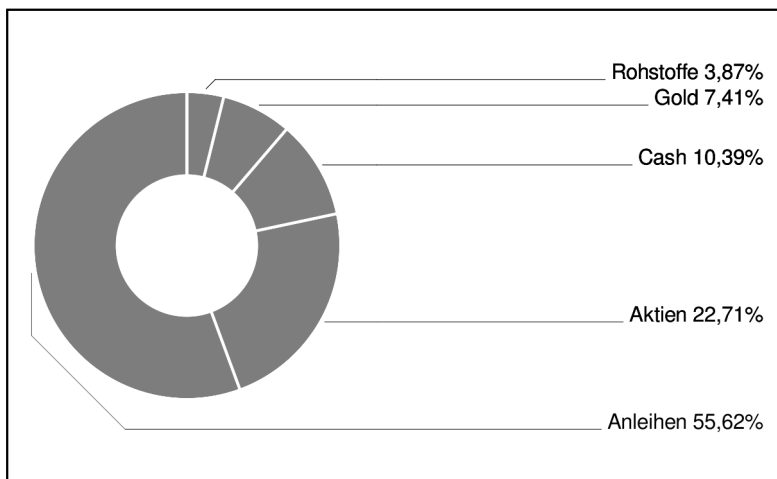
Dachfonds

2 / 2

## Grundsatzmodell



## Assetgewichtung



in % des Fondsvermögens

## Bericht des Fondsmanagements

Auf einen sehr starken Jänner 2019 folgte ein nicht minder starker Februar. Etablierte Indizes konnten dabei im Berichtszeitraum rund 4 Prozent zulegen. Die Gewinnberichtssaison ist zu Ende und konnte die zuvor deutlich reduzierten Erwartungen leicht schlagen. Von dieser Front des Marktes sind somit kurzfristig kaum Impulse zu erwarten. Vermehrt wichtiger wird die Technik - speziell jene des amerikanischen Aktienmarktes. Die sog. V-Formation gilt als vollendet und die Marke von 2800 Punkten könnte zum massiven Widerstand werden. Politisch stehen global betrachtet einige Hürden bevor. Das Geschehen wird weiter von Gipfeltreffen mit geringem "Outcome" geprägt sein. Dies gilt für die USA (Nordkorea, China) gleichermaßen wie für Europa (BREXIT). Da sich die Indizes auf "fortgeschrittenen Niveaus" befinden, ist nicht davon auszugehen, dass die Notenbanken verbal weiter proaktiv intervenieren werden. Eine Marktkonsolidierung auf gegenwärtigen Niveaus erscheint durchaus wahrscheinlich. Im Rentensegment entwickelten sich Spreadprodukte wie Unternehmens- und Emerging-Markets-Anleihen sehr erfreulich und spiegeln einerseits die bereitgestellte hohe Liquidität an den Märkten, andererseits eine gewisse Sorglosigkeit wider. In diesem Umfeld reduzierten wir die Aktienquote um fast 20 Prozent.

per März 2019

## Einzeltitle (Top 10)

High Grade Euro Income IC EUR	9,66%
SISF EURO Credit Conviction	8,93%
SISF Euro Corporate Bond C (T)	8,45%
AMUNDI S&P 500 UCITS ETF USD	7,87%
Saxo Inv Gl.Ev.Front.Markets I	6,86%
3BG Short-Term	6,16%
Europ. Larger Companies Fund I	4,74%
iShares Dollar Treasury Bond	4,46%
Deka-Nachhaltigkeit Renten CF	3,97%
Sycomore Sélection Credit	3,95%

in % des Fondsvermögens

**Hinweis: Im Rahmen der Anlagepolitik investiert der Oberbank Vermögensmanagement (T) hauptsächlich in Anteile an anderen Investmentfonds.**

Bei diesem Dokument handelt es sich um Werbematerial und nicht um ein aufsichtsrechtliches Pflichtdokument. Es dient lediglich der Information der Anleger. Die verwendeten Informationen beruhen auf Quellen, die wir als zuverlässig erachten. Eine Garantie für deren Richtigkeit oder Vollständigkeit kann nicht übernommen werden. Die Inhalte sind unverbindlich und stellen keine Empfehlung zum Kauf oder Verkauf von Anteilsscheinen dar. Alleinverbindliche Grundlage für den Kauf von Investmentfondsanteilen sind die Wesentlichen Anlegerinformationen (KID) sowie der jeweilige Prospekt, welche in ihrer aktuellen Fassung in deutscher Sprache unter [www.3bg.at](http://www.3bg.at), der Oberbank AG, Niederlassung Deutschland, Oskar-von-Miller-Ring 38, D-80333 München, sowie den inländischen Zahlstellen des Fonds zur Verfügung stehen. Zusätzliche Information für Anleger in Deutschland: Die vorliegenden Informationen genügen nicht allen gesetzlichen Anforderungen zur Gewährleistung der Unvoreingenommenheit von Finanzanalysen und unterliegen nicht dem Verbot des Handels von der Veröffentlichung von Finanzanalysen.