

Stichtag: 24.02.2020

Oberbank Vermögensmanagement (T)

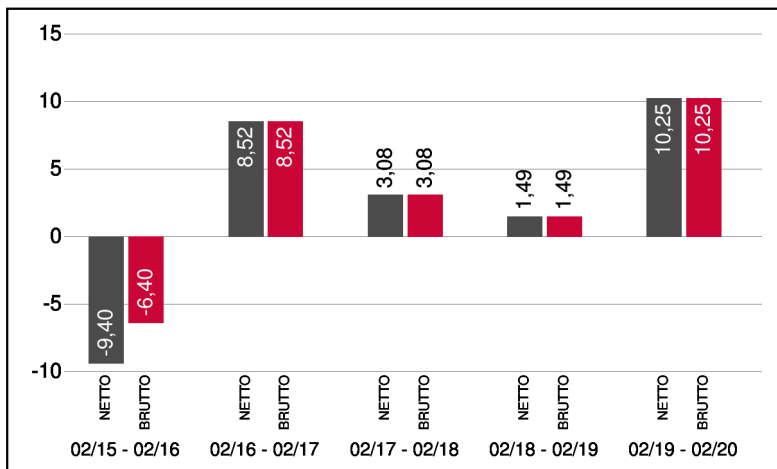
Dachfonds

1 / 2

Fonds-Charakteristik

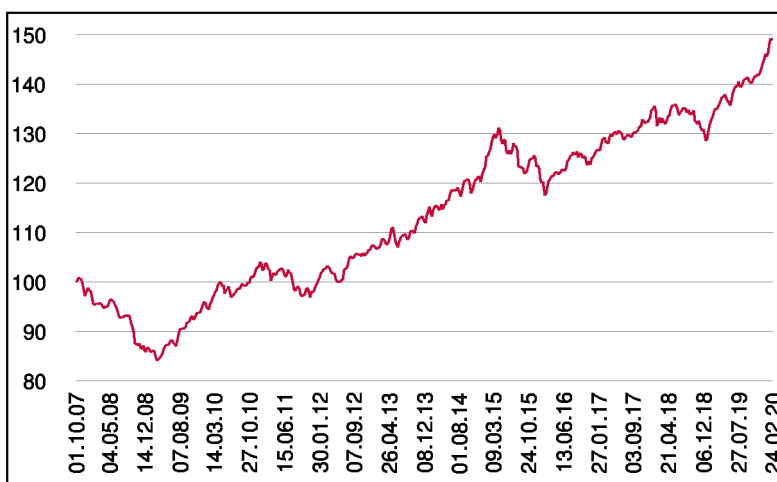
Der Fonds Oberbank Vermögensmanagement ist ein Vermögensverwaltungsprodukt auf Fondsbasis. Die Anlagestrategie wird mit nationalen und internationalen Fonds von renommierten Investmentgesellschaften dargestellt. Die Veranlagung erfolgt auf breiter Basis und berücksichtigt Aktien, Anleihen, Rohstoffe, Gold sowie Cash. Die Gewichtung innerhalb der jeweiligen Segmente sowie die Qualität der ausgewählten Fonds wird laufend überwacht. Je nach Einschätzung der Marktsituation werden dementsprechende Veränderungen vorgenommen.

Wertentwicklung 5 Jahre (% , in 12-Monatsblöcken)**



Abbildungszeitraum 24.02.2015 bis 24.02.2020. Die Grafik basiert auf Berechnungen gemäß OeKB-Methode und veranschaulicht die Wertentwicklung in der Vergangenheit. Zukünftige Ergebnisse können sowohl niedriger als auch höher ausfallen. Die Bruttowertentwicklung berücksichtigt die auf Fondsebene anfallenden Kosten (z.B. Verwaltungsvergütung), ohne die auf Kundenebene anfallenden Kosten (z.B. Kaufspesen und Depotkosten) einzubeziehen. In der Netto-Wertentwicklung (eigene Berechnung) werden darüber hinaus Kaufspesen in Höhe von 3,00% im ersten Betrachtungszeitraum berücksichtigt. Zusätzlich können Wertentwicklung mindernde Depotkosten anfallen. Annualisiert: Durchschnittliche jährliche Wertentwicklung nach OeKB-Methode. Absolut: Wertentwicklungsberechnung gesamt.

Wertentwicklung seit Fondsbeginn (%)**



** In der Vergangenheit erzielte Erträge lassen keine verlässlichen Rückschlüsse auf die zukünftige Entwicklung eines Fonds zu.

Stammdaten

Fondsstruktur	Thesaurierend
ISIN	AT0000A06NX7
Fondswährung	EUR
Fondsbeginn	01.10.2007
Rechnungsjahrende	31.12.
Depotbank	Oberbank AG
Fondsmanagement	3 Banken-Generali
Vertriebszulassung	AT, DE
WKN Deutschland	A0MXTJ

Ausschüttung

Ex-Tag	01.04.2019
Ausschüttung	0,9056 EUR
Zahlbartag	03.04.2019

Aktuelle Fondsdaten

Errechneter Wert	140,37 EUR
Rücknahmepreis	140,37 EUR
Ausgabepreis	144,58 EUR
Fondsvermögen in Mio	431,81 EUR
Kaufspesen (Vertriebsstelle)	3,00%
Bestandsprovision (Vertriebsstelle) p.a.	0,52%

Hinweise zur steuerlichen Behandlung finden Sie auf unserer Homepage.

Historische Wertentwicklung (Brutto)

seit Jahresbeginn	3,37%**
1 Jahr	10,25%**
3 Jahre p.a.	4,86%**
5 Jahre p.a.	3,21%**
10 Jahre p.a.	4,47%**
seit Fondsbeginn p.a.	3,26%**

Die Performanceberechnung erfolgt durch die Österreichische Kontrollbank AG nach der OeKB-Methode. In der Wertentwicklung sind die beim Kauf anfallenden maximalen Kaufspesen in Höhe von 3,00% sowie die kundenspezifischen Konto- und Depotgebühren nicht berücksichtigt.

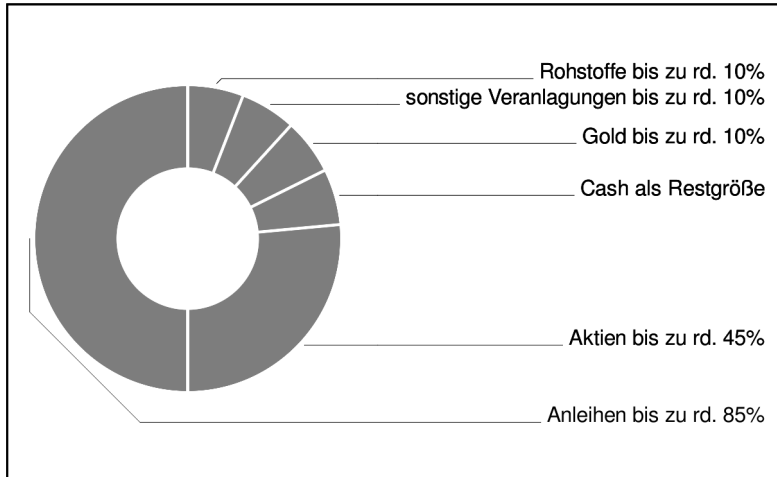
Bei diesem Dokument handelt es sich um Werbematerial und nicht um ein aufsichtsrechtliches Pflichtdokument. Es dient lediglich der Information der Anleger. Die verwendeten Informationen beruhen auf Quellen, die wir als zuverlässig erachten. Eine Garantie für deren Richtigkeit oder Vollständigkeit kann nicht übernommen werden. Die Inhalte sind unverbindlich und stellen keine Empfehlung zum Kauf oder Verkauf von Anteilsscheinen dar. Alleinverbindliche Grundlage für den Kauf von Investmentfondsanteilen sind die Wesentlichen Anlegerinformationen (KID) sowie der jeweilige Prospekt, welche in ihrer aktuellen Fassung in deutscher Sprache unter www.3bg.at, der Oberbank AG, Niederlassung Deutschland, Oskar-von-Miller-Ring 38, D-80333 München, sowie den inländischen Zahlstellen des Fonds zur Verfügung stehen. Zusätzliche Information für Anleger in Deutschland: Die vorliegenden Informationen genügen nicht allen gesetzlichen Anforderungen zur Gewährleistung der Unvoreingenommenheit von Finanzanalysen und unterliegen nicht dem Verbot des Handels von der Veröffentlichung von Finanzanalysen.

Oberbank Vermögensmanagement (T)

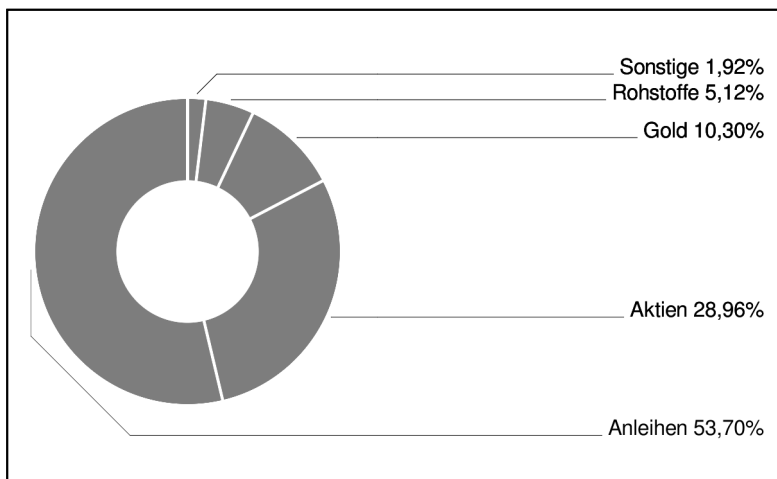
Dachfonds

2 / 2

Grundsatzmodell



Assetgewichtung



in % des Fondsvermögens

Bericht des Fondsmanagements

Die globalen Börsen waren im Berichtszeitraum geprägt vom Anstieg der Volatilität, der durch das Coronavirus ausgelöst wurde. Auf diesen "Black Swan" waren die Marktteilnehmer nicht vorbereitet und es bleibt abzuwarten, welche Auswirkungen diese Pandemie haben wird. Ökonomisch ist zu erwarten, dass China die Wachstumsmarke von 6 Prozent Wirtschaftswachstum deutlich unterschreiten wird. Rückblickend war es erneut die USA-Region, die von Robustheit gegenüber Europa, Japan und den Emerging Markets zeugte. Die Notenbankpolitik der FED bleibt in diesem Umfeld weiter aggressiv, so dass mit einer Fortsetzung dieser Stabilität gerechnet werden kann. Die Gewinnberichtssaison verläuft - in Bezug auf den Analystenconsensus - sehr erfreulich, dennoch ist dem Markt eine seit 4 Quartalen andauernde Gewinnstagnation zu attestieren. Anleihen verzeichneten einen starken Monat. Während High-Yields stagnierten, konnten die restlichen Segmente - speziell Unternehmens- und Emerging-Market-Anleihen - deutlich zulegen. Dollaranleihen verzeichneten kurs- und währungsbezogen ebenso erfreuliche Anstiege, weshalb ein Teil dieser Gewinne mitgenommen wurde.

per Februar 2020

Einzeltitle (Top 10)

SISF Euro Corporate Bond C (T)	14,36%
SISF EURO Credit Conviction	13,93%
AMUNDIPHME ETC Z 2118	8,96%
AMUNDI S&P 500 UCITS ETF USD	6,45%
Wellington Opport. Emerg.Mkt.	5,72%
CB Commodity ex-Agric. ETF I	5,11%
Stryx America (USD Klasse)	4,38%
Berenberg European Focus Fund	4,09%
3BG Short-Term	3,92%
FAST Europe Fund I	3,53%

in % des Fondsvermögens

Hinweis: Im Rahmen der Anlagepolitik investiert der Oberbank Vermögensmanagement (T) hauptsächlich in Anteile an anderen Investmentfonds.

Bei diesem Dokument handelt es sich um Werbematerial und nicht um ein aufsichtsrechtliches Pflichtdokument. Es dient lediglich der Information der Anleger. Die verwendeten Informationen beruhen auf Quellen, die wir als zuverlässig erachten. Eine Garantie für deren Richtigkeit oder Vollständigkeit kann nicht übernommen werden. Die Inhalte sind unverbindlich und stellen keine Empfehlung zum Kauf oder Verkauf von Anteilsscheinen dar. Alleinverbindliche Grundlage für den Kauf von Investmentfondsanteilen sind die Wesentlichen Anlegerinformationen (KID) sowie der jeweilige Prospekt, welche in ihrer aktuellen Fassung in deutscher Sprache unter www.3bg.at, der Oberbank AG, Niederlassung Deutschland, Oskar-von-Miller-Ring 38, D-80333 München, sowie den inländischen Zahlstellen des Fonds zur Verfügung stehen. Zusätzliche Information für Anleger in Deutschland: Die vorliegenden Informationen genügen nicht allen gesetzlichen Anforderungen zur Gewährleistung der Unvoreingenommenheit von Finanzanalysen und unterliegen nicht dem Verbot des Handels von der Veröffentlichung von Finanzanalysen.