

Stichtag: 07.08.2020

Oberbank Vermögensmanagement (T)

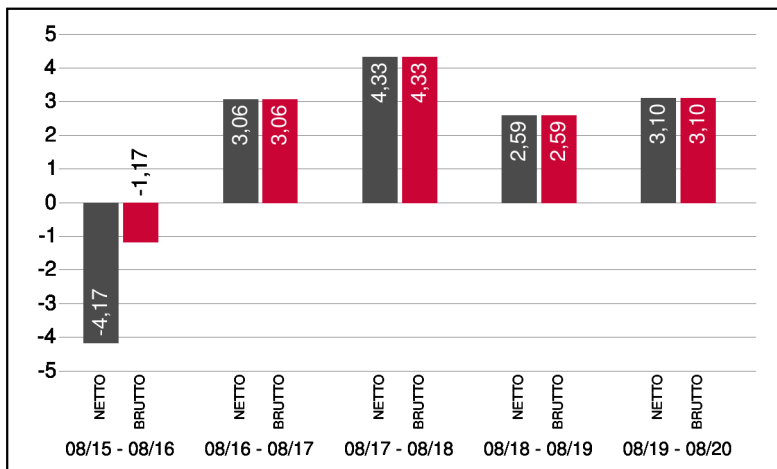
Dachfonds

1 / 2

Fonds-Charakteristik

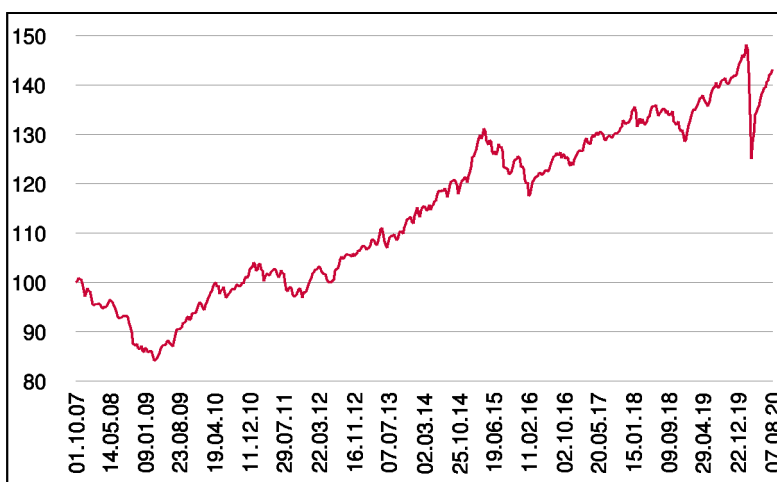
Der Fonds Oberbank Vermögensmanagement ist ein Vermögensverwaltungsprodukt auf Fondsbasis. Die Anlagestrategie wird mit nationalen und internationalen Fonds von renommierten Investmentgesellschaften dargestellt. Die Veranlagung erfolgt auf breiter Basis und berücksichtigt Aktien, Anleihen, Rohstoffe, Gold sowie Cash. Die Gewichtung innerhalb der jeweiligen Segmente sowie die Qualität der ausgewählten Fonds wird laufend überwacht. Je nach Einschätzung der Marktsituation werden dementsprechende Veränderungen vorgenommen.

Wertentwicklung 5 Jahre (% in 12-Monatsblöcken)**



Abbildungszeitraum 07.08.2015 bis 07.08.2020. Die Grafik basiert auf Berechnungen gemäß OeKB-Methode und veranschaulicht die Wertentwicklung in der Vergangenheit. Zukünftige Ergebnisse können sowohl niedriger als auch höher ausfallen. Die Bruttowertentwicklung berücksichtigt die auf Fondsebene anfallenden Kosten (z.B. Verwaltungsvergütung), ohne die auf Kundenebene anfallenden Kosten (z.B. Kaufspesen und Depotkosten) einzubeziehen. In der Netto-Wertentwicklung (eigene Berechnung) werden darüber hinaus Kaufspesen in Höhe von 3,00% im ersten Betrachtungszeitraum berücksichtigt. Zusätzlich können Wertentwicklung mindernde Depotkosten anfallen. Annualisiert: Durchschnittliche jährliche Wertentwicklung nach OeKB-Methode. Absolut: Wertentwicklungsberechnung gesamt.

Wertentwicklung seit Fondsbeginn (%)**



** In der Vergangenheit erzielte Erträge lassen keine verlässlichen Rückschlüsse auf die zukünftige Entwicklung eines Fonds zu.

Stammdaten

Fondsstruktur	Thesaurierend
ISIN	AT0000A06NX7
Fondswährung	EUR
Fondsbeginn	01.10.2007
Rechnungsjahrende	31.12.
Depotbank	Oberbank AG
Fondsmanagement	3 Banken-Generali
Vertriebszulassung	AT, DE
WKN Deutschland	A0MXTJ

Ausschüttung

Ex-Tag	01.04.2020
Ausschüttung	0,6268 EUR
Zahlbartag	03.04.2020

Aktuelle Fondsdaten

Errechneter Wert	134,19 EUR
Rücknahmepreis	134,19 EUR
Ausgabepreis	138,22 EUR
Fondsvermögen in Mio	427,79 EUR
Kaufspesen (Vertriebsstelle)	3,00%
Bestandsprovision (Vertriebsstelle) p.a.	0,52%

Hinweise zur steuerlichen Behandlung finden Sie auf unserer Homepage.

Historische Wertentwicklung (Brutto)

seit Jahresbeginn	-0,67%**
1 Jahr	3,10%**
3 Jahre p.a.	3,34%**
5 Jahre p.a.	2,30%**
10 Jahre p.a.	3,81%**
seit Fondsbeginn p.a.	2,82%**

Die Performanceberechnung erfolgt durch die Österreichische Kontrollbank AG nach der OeKB-Methode. In der Wertentwicklung sind die beim Kauf anfallenden maximalen Kaufspesen in Höhe von 3,00% sowie die kundenspezifischen Konto- und Depotgebühren nicht berücksichtigt.

Bei diesem Dokument handelt es sich um Werbematerial und nicht um ein aufsichtsrechtliches Pflichtdokument. Es dient lediglich der Information der Anleger. Die verwendeten Informationen beruhen auf Quellen, die wir als zuverlässig erachten. Eine Garantie für deren Richtigkeit oder Vollständigkeit kann nicht übernommen werden. Die Inhalte sind unverbindlich und stellen keine Empfehlung zum Kauf oder Verkauf von Anteilsscheinen dar. Alleinverbindliche Grundlage für den Kauf von Investmentfondsanteilen sind die Wesentlichen Anlegerinformationen (KID) sowie der jeweilige Prospekt, welche in ihrer aktuellen Fassung in deutscher Sprache unter www.3bg.at, der Oberbank AG, Niederlassung Deutschland, Oskar-von-Miller-Ring 38, D-80333 München, sowie den inländischen Zahlstellen des Fonds zur Verfügung stehen. Zusätzliche Information für Anleger in Deutschland: Die vorliegenden Informationen genügen nicht allen gesetzlichen Anforderungen zur Gewährleistung der Unvoreingenommenheit von Finanzanalysen und unterliegen nicht dem Verbot des Handels von der Veröffentlichung von Finanzanalysen.

Oberbank Vermögensmanagement (T)

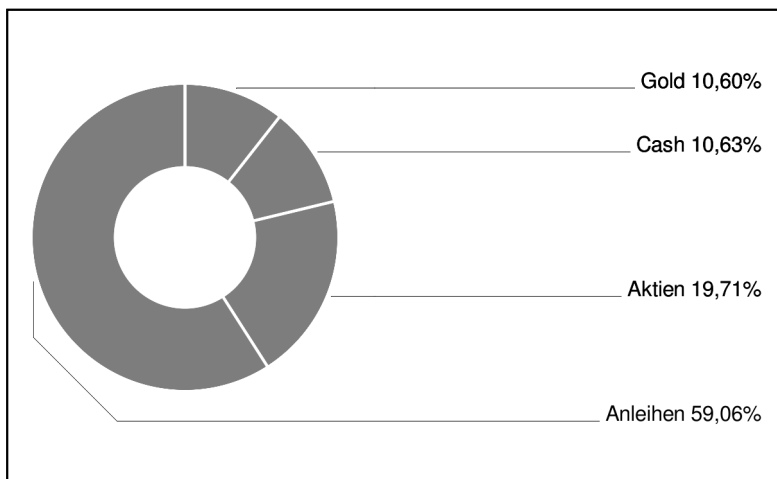
Dachfonds

2 / 2

Grundsatzmodell



Assetgewichtung



in % des Fondsvermögens

Bericht des Fondsmanagements

Nahezu unverändert präsentierten sich die europäischen und amerikanischen Börsen im Berichtszeitraum. Von den Anlegern gesucht waren weiterhin Wachstumsunternehmen wie Facebook, Amazon & Co. Diese sog. "FANG"-Gruppe wird aus unserer Sicht ihre bereits hohe und bedenkliche Konzentration in den US-Indizes weiter steigern können und Geld anziehen. Während die Gewinnberichtssaison auf Grund sehr tiefer Erwartungen bislang überzeugen konnte, ist der US-Konjunktur eine tiefe Rezession zu bescheinigen. Der Wirtschaftseinbruch im zweiten Quartal in den USA kommt bei knapp minus 35 Prozent zum Liegen, was auch den Grund dafür darstellt, dass die amerikanische Notenbank die Druckerpresse vorerst nicht einstellen kann und nicht einstellen wird. Geld zu drucken erscheint nach wie vor das DAS probate Mittel, die Wirtschaft am Ende des Jahres aus der Rezession zu führen. Der Goldpreis und die EUR/USD-Entwicklung spiegeln diese Tatsache exakt wieder. Auch Anleihen jeglicher Ausprägung verbuchten im Berichtszeitraum Kursgewinne, wodurch sich das Problem negativ verzinsten Papiere weiter verschärfte.

per August 2020

Einzeltitle (Top 10)

SISF Euro Corporate Bond C (T)	12,97%
SISF EURO Credit Conviction	12,85%
Deka-Nachhaltigkeit Renten CF	11,45%
AMUNDIPHME ETC Z 2118	8,75%
Wellington Opport. Emerg.Mkt.	8,08%
Europ. Covered Bond Fund BI	7,37%
3BG Short-Term	4,34%
Berenberg European Focus	4,26%
AMUNDI S&P 500 UCITS ETF USD	4,22%
FAST Europe Fund I	3,91%

in % des Fondsvermögens

Hinweis: Im Rahmen der Anlagepolitik investiert der Oberbank Vermögensmanagement (T) hauptsächlich in Anteile an anderen Investmentfonds.