

Stichtag: 30.07.2021

Oberbank Vermögensmanagement (T)

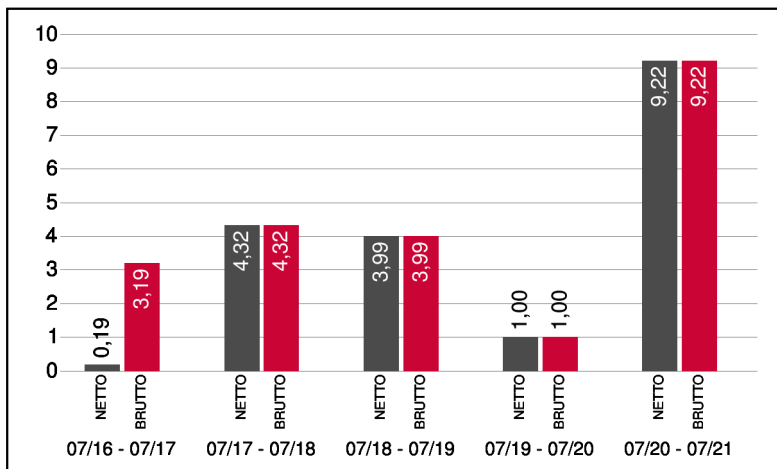
Dachfonds

1 / 2

Fonds-Charakteristik

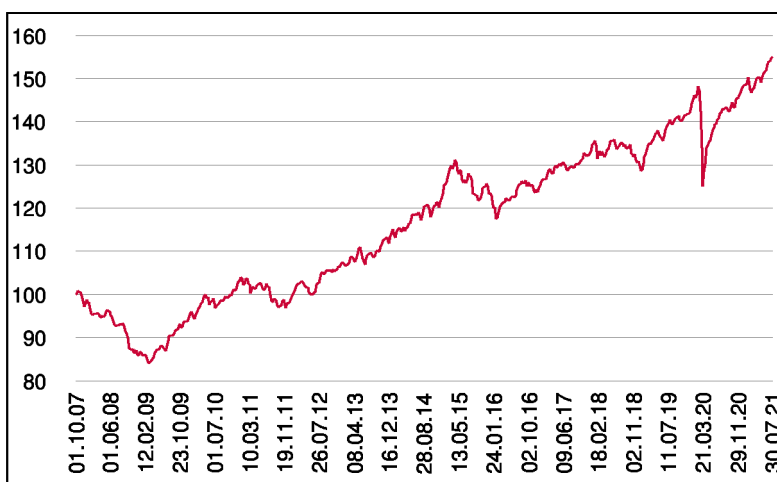
Der Fonds Oberbank Vermögensmanagement ist ein Vermögensverwaltungsprodukt auf Fondsbasis. Die Anlagestrategie wird mit nationalen und internationalen Fonds von renommierten Investmentgesellschaften dargestellt. Die Veranlagung erfolgt auf breiter Basis und berücksichtigt Aktien, Anleihen, Rohstoffe, Gold sowie Cash. Die Gewichtung innerhalb der jeweiligen Segmente sowie die Qualität der ausgewählten Fonds wird laufend überwacht. Je nach Einschätzung der Marktsituation werden dementsprechende Veränderungen vorgenommen.

Wertentwicklung 5 Jahre (% in 12-Monatsblöcken)**



Abbildungszeitraum 30.07.2016 bis 30.07.2021. Die Grafik basiert auf Berechnungen gemäß OeKB-Methode und veranschaulicht die Wertentwicklung in der Vergangenheit. Zukünftige Ergebnisse können sowohl niedriger als auch höher ausfallen. Die Bruttowertentwicklung berücksichtigt die auf Fondsebene anfallenden Kosten (z.B. Verwaltungsvergütung), ohne die auf Kundenebene anfallenden Kosten (z.B. Kaufspesen und Depotkosten) einzubeziehen. In der Netto-Wertentwicklung (eigene Berechnung) werden darüber hinaus Kaufspesen in Höhe von 3,00% im ersten Betrachtungszeitraum berücksichtigt. Zusätzlich können Wertentwicklung mindernde Depotkosten anfallen. Annualisiert: Durchschnittliche jährliche Wertentwicklung nach OeKB-Methode. Absolut: Wertentwicklungsberechnung gesamt.

Wertentwicklung seit Fondsbeginn (%)**



** In der Vergangenheit erzielte Erträge lassen keine verlässlichen Rückschlüsse auf die zukünftige Entwicklung eines Fonds zu.

Stammdaten

Fondsstruktur	Thesaurierend
ISIN	AT0000A06NX7
Fondswährung	EUR
Fondsbeginn	01.10.2007
Rechnungsjahrende	31.12.
Depotbank	Oberbank AG
Fondsmanagement	3 Banken-Generali
Vertriebszulassung	AT, DE
WKN Deutschland	A0MXTJ

Ausschüttung

Ex-Tag	01.04.2021
Ausschüttung	0,0000 EUR
Zahlbartag	07.04.2021

Aktuelle Fondsdaten

Errechneter Wert	145,39 EUR
Rücknahmepreis	145,39 EUR
Ausgabepreis	149,75 EUR
Fondsvermögen in Mio	510,48 EUR
Kaufspesen (Vertriebsstelle)	3,00%
Bestandsprovision (Vertriebsstelle) p.a.	0,52%

Hinweise zur steuerlichen Behandlung finden Sie auf unserer Homepage.

Historische Wertentwicklung (Brutto)

seit Jahresbeginn	5,07%**
1 Jahr	9,22%**
3 Jahre p.a.	4,68%**
5 Jahre p.a.	4,31%**
10 Jahre p.a.	4,29%**
seit Fondsbeginn p.a.	3,22%**

Die Performanceberechnung erfolgt durch die Österreichische Kontrollbank AG nach der OeKB-Methode. In der Wertentwicklung sind die beim Kauf anfallenden maximalen Kaufspesen in Höhe von 3,00% sowie die kundenspezifischen Konto- und Depotgebühren nicht berücksichtigt.

Bei diesem Dokument handelt es sich um Werbematerial und nicht um ein aufsichtsrechtliches Pflichtdokument. Es dient lediglich der Information der Anleger. Die verwendeten Informationen beruhen auf Quellen, die wir als zuverlässig erachten. Eine Garantie für deren Richtigkeit oder Vollständigkeit kann nicht übernommen werden. Die Inhalte sind unverbindlich und stellen keine Empfehlung zum Kauf oder Verkauf von Anteilsscheinen dar. Alleinverbindliche Grundlage für den Kauf von Investmentfondsanteilen sind die Wesentlichen Anlegerinformationen (KID) sowie der jeweilige Prospekt, welche in ihrer aktuellen Fassung in deutscher Sprache unter www.3bg.at, der Oberbank AG, Niederlassung Deutschland, Oskar-von-Miller-Ring 38, D-80333 München, sowie den inländischen Zahlstellen des Fonds zur Verfügung stehen. Zusätzliche Information für Anleger in Deutschland: Die vorliegenden Informationen genügen nicht allen gesetzlichen Anforderungen zur Gewährleistung der Unvoreingenommenheit von Finanzanalysen und unterliegen nicht dem Verbot des Handels von der Veröffentlichung von Finanzanalysen.

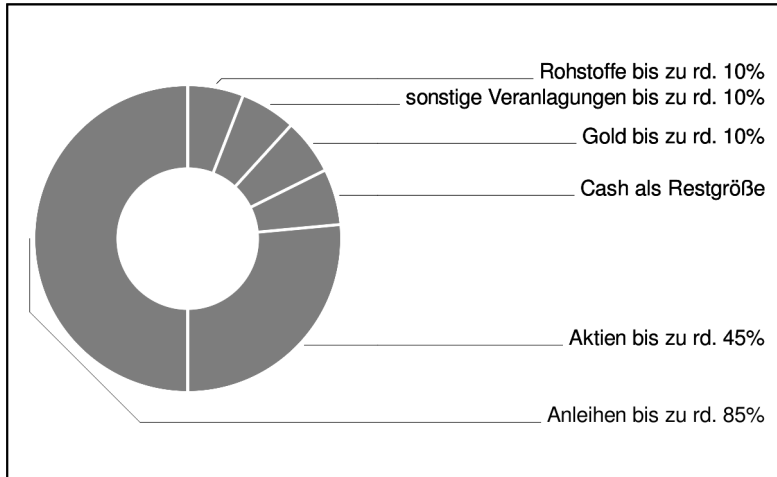
Stichtag: 30.07.2021

Oberbank Vermögensmanagement (T)

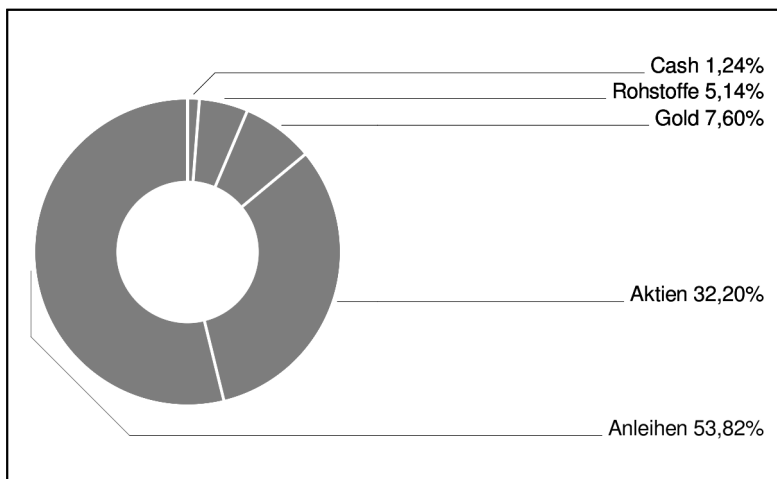
Dachfonds

2 / 2

Grundsatzmodell



Assetgewichtung



in % des Fondsvermögens

Bericht des Fondsmanagements

In einem nachrichten- und volatilitätsarmen Umfeld kletterten die globalen Börsen Richtung neuer Höchststände. Die zentralen Themen sind und bleiben hierbei unverändert: FED-Politik (Stichwort Tapering; Rückführung der US-Anleihekäufe) und Inflation. Gemäß ersten Prognosen für die Mitte Juli anstehenden Inflationszahlen für Juni erwarten die Analysten eine leichte Abschwächung unter 5 Prozent. Die marginale Abschwächung kann zum Teil aus dem Arbeitsmarktbericht abgeleitet werden. Die große Unbekannte bleibt in diesem Umfeld der Energiepreis. Auf Grund eines Förderquoten-Disputs zwischen OPEC und der UAE (Vereinigte Arabische Emirate) könnte der Rohölpreis in den nächsten Wochen deutlich höher tendieren - mit Einfluss auf Inflation und FED-Politik. Unternehmens- und Emerging-Market-Anleihen waren in diesem Umfeld gefragt; ebenso Staatsanleihen und High-Yields. Rohstoffe und Gold verzeichneten einen negativen Portfoliobeitrag. Ein stärkerer US-Dollar konnte diesen Beitrag jedoch nicht vollständig kompensieren.

per Juli 2021

Einzeltitle (Top 10)

SISF EURO Credit Conviction	8,41%
Deka-Nachhaltigkeit Renten CF	7,99%
SISF Euro Corporate Bond C (T)	7,88%
Evli Nordic Corporate Bond IB	6,73%
Berenberg European Focus	6,26%
Wellington Opport. Emerg.Mkt.	6,21%
Berenberg Sustainable Wrld Equ	5,20%
WITR COM.SEC.DZ06/UN.IDX	5,14%
FvS - Bond Opportunities I	5,01%
AMUNDIPHME ETC Z 2118	4,45%

in % des Fondsvermögens

Hinweis: Im Rahmen der Anlagepolitik investiert der Oberbank Vermögensmanagement (T) hauptsächlich in Anteile an anderen Investmentfonds.

Bei diesem Dokument handelt es sich um Werbematerial und nicht um ein aufsichtsrechtliches Pflichtdokument. Es dient lediglich der Information der Anleger. Die verwendeten Informationen beruhen auf Quellen, die wir als zuverlässig erachten. Eine Garantie für deren Richtigkeit oder Vollständigkeit kann nicht übernommen werden. Die Inhalte sind unverbindlich und stellen keine Empfehlung zum Kauf oder Verkauf von Anteilsscheinen dar. Alleinverbindliche Grundlage für den Kauf von Investmentfondsanteilen sind die Wesentlichen Anlegerinformationen (KID) sowie der jeweilige Prospekt, welche in ihrer aktuellen Fassung in deutscher Sprache unter www.3bg.at, der Oberbank AG, Niederlassung Deutschland, Oskar-von-Miller-Ring 38, D-80333 München, sowie den inländischen Zahlstellen des Fonds zur Verfügung stehen. Zusätzliche Information für Anleger in Deutschland: Die vorliegenden Informationen genügen nicht allen gesetzlichen Anforderungen zur Gewährleistung der Unvoreingenommenheit von Finanzanalysen und unterliegen nicht dem Verbot des Handels von der Veröffentlichung von Finanzanalysen.