

Stichtag: 18.09.2020

# 3 Banken Immo-Strategie

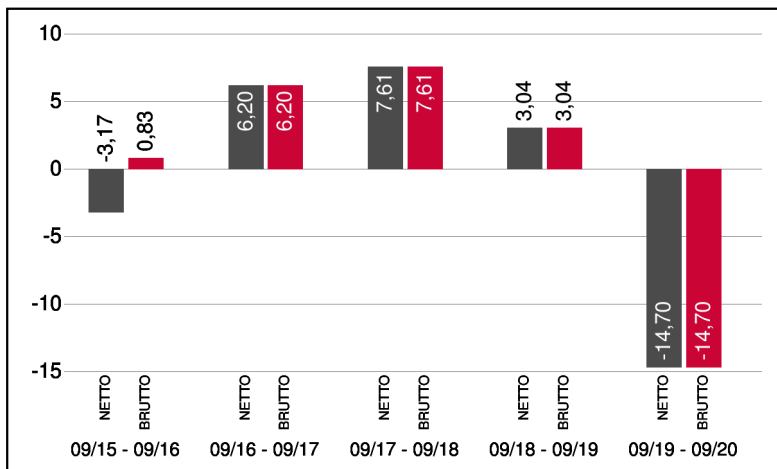
Gemischter Fonds

1 / 2

## Fonds-Charakteristik

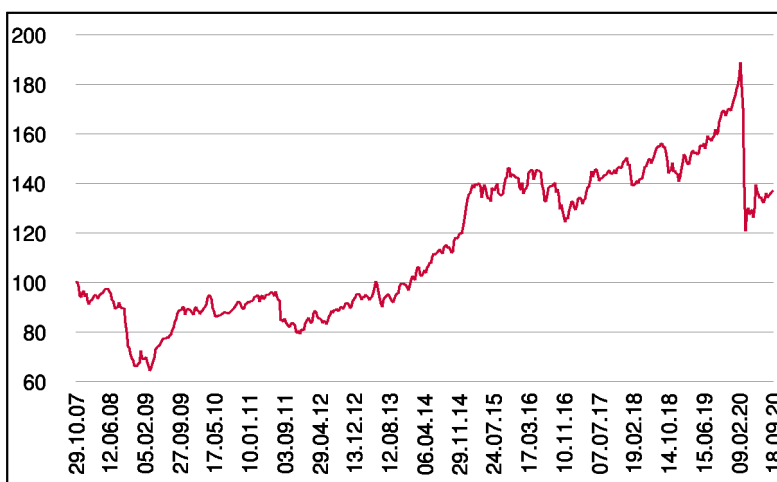
Der 3 Banken Immo-Strategie investiert schwerpunktmäßig in europäische Immobilienaktien, wobei österreichischen Immo-Aktien eine besondere Bedeutung zukommt. Der Fonds bietet eine breite Streuung und Abdeckung des europäischen Immo-Segments. Das Fondsmanagement kann je nach Markteinschätzung das Aktienmarktrisiko durch Cash oder Finanzmarktinstrumente bis zur Gänze reduzieren. Sollten sich Opportunitäten ergeben, kann der Fonds auch Unternehmens- bzw. Wandelanleihen aus dem Immobiliensektor beimischen.

## Wertentwicklung 5 Jahre (% in 12-Monatsblöcken)\*\*



Abbildungszeitraum 18.09.2015 bis 18.09.2020. Die Grafik basiert auf Berechnungen gemäß OeKB-Methode und veranschaulicht die Wertentwicklung in der Vergangenheit. Zukünftige Ergebnisse können sowohl niedriger als auch höher ausfallen. Die Bruttowertentwicklung berücksichtigt die auf Fondsebene anfallenden Kosten (z.B. Verwaltungsvergütung), ohne die auf Kundenebene anfallenden Kosten (z.B. Kaufspesen und Depotkosten) einzubeziehen. In der Netto-Wertentwicklung (eigene Berechnung) werden darüber hinaus Kaufspesen in Höhe von 4,00% im ersten Betrachtungszeitraum berücksichtigt. Zusätzlich können Wertentwicklung mindernde Depotkosten anfallen. Annualisiert: Durchschnittliche jährliche Wertentwicklung nach OeKB-Methode. Absolut: Wertentwicklungsberechnung gesamt.

## Wertentwicklung seit Fondsbeginn (%)\*\*



\*\* In der Vergangenheit erzielte Erträge lassen keine verlässlichen Rückschlüsse auf die zukünftige Entwicklung eines Fonds zu.

## Stammdaten

Fondsstruktur	Thesaurierend
ISIN	AT0000A07HD9
Fondswährung	EUR
Fondsbeginn	29.10.2007
Rechnungsjahre	31.08.
Depotbank	Oberbank AG
Fondsmanagement	3 Banken-Generali
Vertriebszulassung	AT, DE
WKN Deutschland	A0M6FR

## Ausschüttung

Ex-Tag	02.12.2019
Ausschüttung	0,0252 EUR
Zahlbartag	04.12.2019

## Aktuelle Fondsdaten

Errechneter Wert	12,98 EUR
Rücknahmepreis	12,98 EUR
Ausgabepreis	13,50 EUR
Fondsvermögen in Mio	32,74 EUR
Kaufspesen (Vertriebsstelle)	4,00%
Bestandsprovision (Vertriebsstelle) p.a.	0,51%

Hinweise zur steuerlichen Behandlung finden Sie auf unserer Homepage.

## Historische Wertentwicklung (Brutto)

seit Jahresbeginn	-20,90%**
1 Jahr	-14,70%**
3 Jahre p.a.	-1,84%**
5 Jahre p.a.	0,46%**
10 Jahre p.a.	4,39%**
seit Fondsbeginn p.a.	2,47%**

Die Performanceberechnung erfolgt durch die Österreichische Kontrollbank AG nach der OeKB-Methode. In der Wertentwicklung sind die beim Kauf anfallenden maximalen Kaufspesen in Höhe von 4,00% sowie die kundenspezifischen Konto- und Depotgebühren nicht berücksichtigt.

Bei diesem Dokument handelt es sich um Werbematerial und nicht um ein aufsichtsrechtliches Pflichtdokument. Es dient lediglich der Information der Anleger. Die verwendeten Informationen beruhen auf Quellen, die wir als zuverlässig erachten. Eine Garantie für deren Richtigkeit oder Vollständigkeit kann nicht übernommen werden. Die Inhalte sind unverbindlich und stellen keine Empfehlung zum Kauf oder Verkauf von Anteilsscheinen dar. Alleinverbindliche Grundlage für den Kauf von Investmentfondsanteilen sind die Wesentlichen Anlegerinformationen (KID) sowie der jeweilige Prospekt, welche in ihrer aktuellen Fassung in deutscher Sprache unter [www.3bg.at](http://www.3bg.at), der Oberbank AG, Niederlassung Deutschland, Oskar-von-Miller-Ring 38, D-80333 München, sowie den inländischen Zahlstellen des Fonds zur Verfügung stehen. Zusätzliche Information für Anleger in Deutschland: Die vorliegenden Informationen genügen nicht allen gesetzlichen Anforderungen zur Gewährleistung der Unvoreingenommenheit von Finanzanalysen und unterliegen nicht dem Verbot des Handels von der Veröffentlichung von Finanzanalysen.

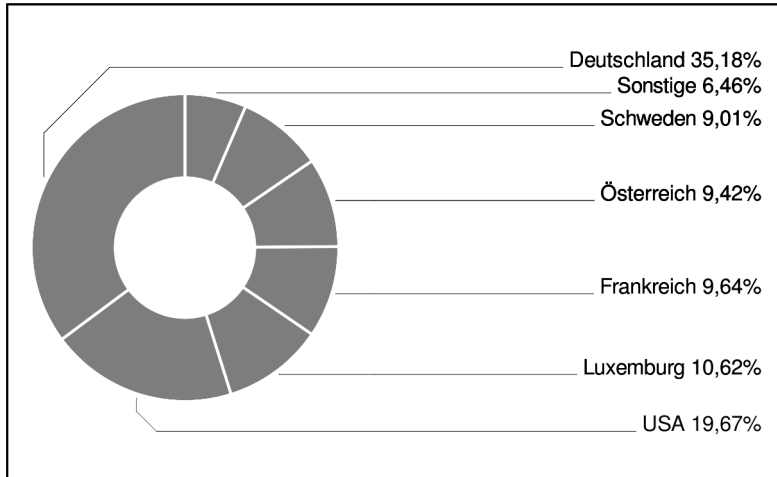
**Das Nettovermögen kann aufgrund der Portfoliozusammensetzung oder der verwendeten Portfoliomanagementtechniken unter Umständen eine erhöhte Volatilität aufweisen.**

# 3 Banken Immo-Strategie

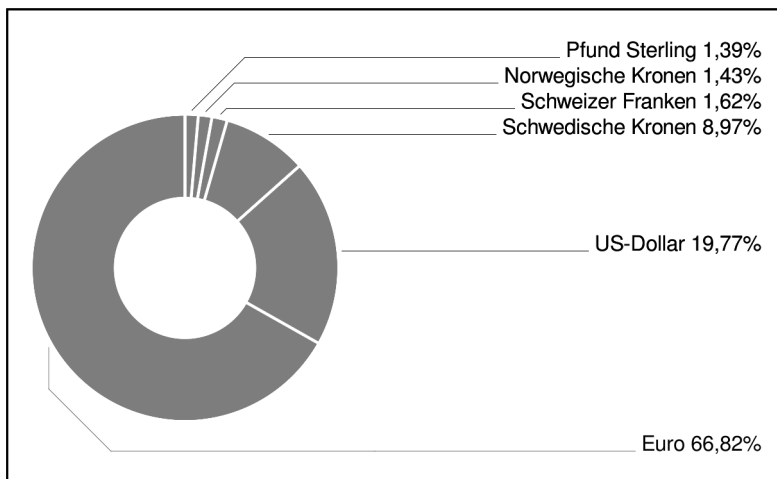
Gemischter Fonds

2 / 2

## Ländergewichtung



## Währungsgewichtung



## Bericht des Fondsmanagements

Immobilien-Aktien zeigten im Verlauf des Monats eine solide Entwicklung und verzeichneten leichte Zugewinne. Die Performance des Sektors bleibt jedoch hinter dem europäischen Gesamtmarkt. Unternehmen mit einem überwiegenden Exposure zur Nutzungsart Wohnen zeigten eine stärkere Performance als andere Nutzungsarten, die zugeschriebene Rolle als Safe Haven konnte untermauert werden. Das Retail Segment kam neuerdings stark unter Druck.

per September 2020

## Emittenten (Top 15)

Vonovia SE	9,21%
LEG Immobilien AG	5,12%
Deutsche Wohnen SE	4,94%
CA Immobilien Anlagen AG	3,91%
Gecina S.A.	3,00%
Castellum AB	2,93%
Patrizia Ag	2,77%
S Immo AG	2,75%
Immofinanz AG	2,72%
Grand City Properties S.A.	2,68%
Aroundtown SA	2,64%
alstria office REIT-AG	2,56%
Avalonbay Communities Inc.	2,48%
Americold Realty Trust	2,48%
Welltower Inc.	2,35%

in % des Fondsvermögens

**Hinweis: Im Rahmen der Anlagepolitik kann die 3 Banken Immo-Strategie auch durch den Einsatz von entsprechenden Derivaten das angestrebte Anlageziel umsetzen.**

Bei diesem Dokument handelt es sich um Werbematerial und nicht um ein aufsichtsrechtliches Pflichtdokument. Es dient lediglich der Information der Anleger. Die verwendeten Informationen beruhen auf Quellen, die wir als zuverlässig erachten. Eine Garantie für deren Richtigkeit oder Vollständigkeit kann nicht übernommen werden. Die Inhalte sind unverbindlich und stellen keine Empfehlung zum Kauf oder Verkauf von Anteilsscheinen dar. Alleinverbindliche Grundlage für den Kauf von Investmentfondsanteilen sind die Wesentlichen Anlegerinformationen (KID) sowie der jeweilige Prospekt, welche in ihrer aktuellen Fassung in deutscher Sprache unter [www.3bg.at](http://www.3bg.at), der Oberbank AG, Niederlassung Deutschland, Oskar-von-Miller-Ring 38, D-80333 München, sowie den inländischen Zahlstellen des Fonds zur Verfügung stehen. Zusätzliche Information für Anleger in Deutschland: Die vorliegenden Informationen genügen nicht allen gesetzlichen Anforderungen zur Gewährleistung der Unvoreingenommenheit von Finanzanalysen und unterliegen nicht dem Verbot des Handels von der Veröffentlichung von Finanzanalysen.

**Das Nettovermögen kann aufgrund der Portfoliozusammensetzung oder der verwendeten Portfoliomanagementtechniken unter Umständen eine erhöhte Volatilität aufweisen.**