

Stichtag: 06.07.2020

3 Banken Währungsfonds (T)

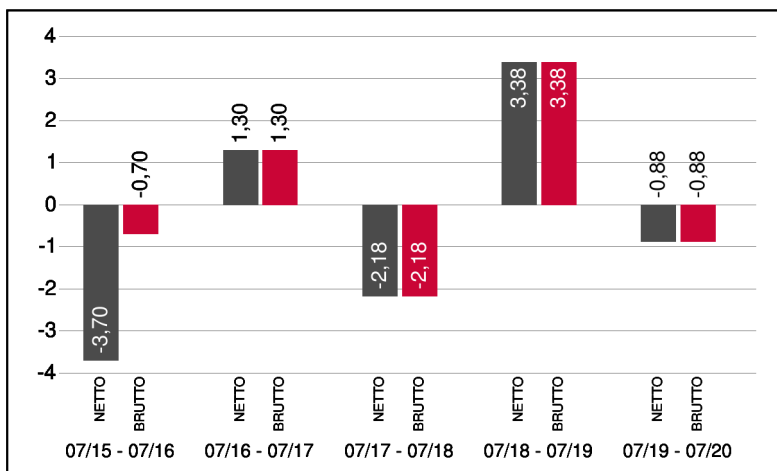
Rentenfonds

1 / 2

Fonds-Charakteristik

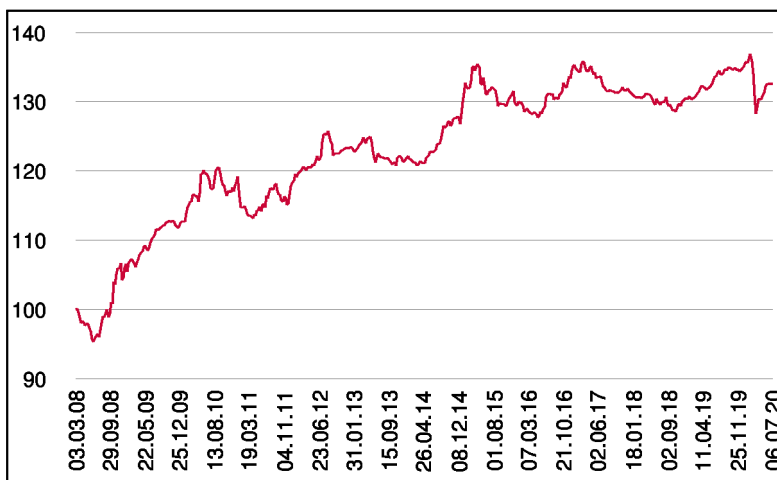
Der 3 Banken Währungsfonds bietet die Möglichkeit in globale Fremdwährungsveranlagungen zu investieren. Fremdwährungen weisen Merkmale wie etwa hohe Liquidität, Zinsdifferenzen im Vergleich zu einer EUR-Veranlagung sowie ein hohes Maß an Eigenleben auf, wodurch sich Fremdwährungsveranlagungen auch gut zur Diversifikation eignen. Der 3 Banken Währungsfonds kann bis zu 100 % des Fondsvermögens in diverse Fremdwährungen investieren und dabei sowohl auf steigende und fallende Kursentwicklungen setzen. Der Fonds kann sich aber auch zu 100 % auf eine reine EUR-Veranlagung zurückziehen.

Wertentwicklung 5 Jahre (% in 12-Monatsblöcken)**



Abbildungszeitraum 06.07.2015 bis 06.07.2020. Die Grafik basiert auf Berechnungen gemäß OeKB-Methode und veranschaulicht die Wertentwicklung in der Vergangenheit. Zukünftige Ergebnisse können sowohl niedriger als auch höher ausfallen. Die Bruttowertentwicklung berücksichtigt die auf Fondsebene anfallenden Kosten (z.B. Verwaltungsvergütung), ohne die auf Kundenebene anfallenden Kosten (z.B. Kaufspesen und Depotkosten) einzubeziehen. In der Netto-Wertentwicklung (eigene Berechnung) werden darüber hinaus Kaufspesen in Höhe von 3,00% im ersten Betrachtungszeitraum berücksichtigt. Zusätzlich können Wertentwicklung mindernde Depotkosten anfallen. Annualisiert: Durchschnittliche jährliche Wertentwicklung nach OeKB-Methode. Absolut: Wertentwicklungsberechnung gesamt.

Wertentwicklung seit Fondsbeginn (%)**



** In der Vergangenheit erzielte Erträge lassen keine verlässlichen Rückschlüsse auf die zukünftige Entwicklung eines Fonds zu.

Stammdaten

Fondsstruktur	Thesaurierend
ISIN	AT0000A08AA8
Fondswährung	EUR
Fondsbeginn	03.03.2008
Rechnungsjahrende	31.01.
Depotbank	Oberbank AG
Fondsmanagement	3 Banken-Generali
Vertriebszulassung	AT, DE
WKN Deutschland	A0NCFN

Ausschüttung

Ex-Tag	04.05.2020
Ausschüttung	0,0000 EUR
Zahlbartag	06.05.2020

Aktuelle Fondsdaten

Errechneter Wert	12,42 EUR
Rücknahmepreis	12,42 EUR
Ausgabepreis	12,79 EUR
Fondsvermögen in Mio	27,70 EUR
Kaufspesen (Vertriebsstelle)	3,00%
Bestandsprovision (Vertriebsstelle) p.a.	0,35%

Hinweise zur steuerlichen Behandlung finden Sie auf unserer Homepage.

Kennzahlen

Ø Rendite (%)	1,20*
Ø Kupon (%)	3,16
Ø Restlaufzeit (Jahre)	1,70

* Gibt das Verhältnis der Auszahlungen zu den Einzahlungen einer Geld- bzw. Kapitalanlage an und wird meist in Prozent und jährlich angegeben.

Historische Wertentwicklung (Brutto)

seit Jahresbeginn	-1,59%**
1 Jahr	-0,88%**
3 Jahre p.a.	0,05%**
5 Jahre p.a.	0,15%**
10 Jahre p.a.	1,13%**
seit Fondsbeginn p.a.	2,31%**

Die Performanceberechnung erfolgt durch die Österreichische Kontrollbank AG nach der OeKB-Methode. In der Wertentwicklung sind die beim Kauf anfallenden maximalen Kaufspesen in Höhe von 3,00% sowie die kundenspezifischen Konto- und Depotgebühren nicht berücksichtigt.

Bei diesem Dokument handelt es sich um Werbematerial und nicht um ein aufsichtsrechtliches Pflichtdokument. Es dient lediglich der Information der Anleger. Die verwendeten Informationen beruhen auf Quellen, die wir als zuverlässig erachten. Eine Garantie für deren Richtigkeit oder Vollständigkeit kann nicht übernommen werden. Die Inhalte sind unverbindlich und stellen keine Empfehlung zum Kauf oder Verkauf von Anteilsscheinen dar. Alleinverbindliche Grundlage für den Kauf von Investmentfondsanteilen sind die Wesentlichen Anlegerinformationen (KID) sowie der jeweilige Prospekt, welche in ihrer aktuellen Fassung in deutscher Sprache unter www.3bg.at, der Oberbank AG, Niederlassung Deutschland, Oskar-von-Miller-Ring 38, D-80333 München, sowie den inländischen Zahlstellen des Fonds zur Verfügung stehen. Zusätzliche Information für Anleger in Deutschland: Die vorliegenden Informationen genügen nicht allen gesetzlichen Anforderungen zur Gewährleistung der Unvoreingenommenheit von Finanzanalysen und unterliegen nicht dem Verbot des Handels von der Veröffentlichung von Finanzanalysen.

3 Banken Währungsfonds (T)

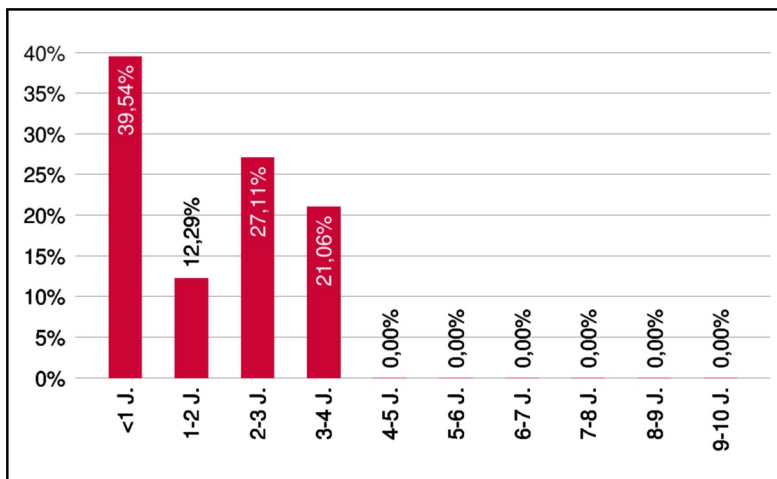
Rentenfonds

2 / 2

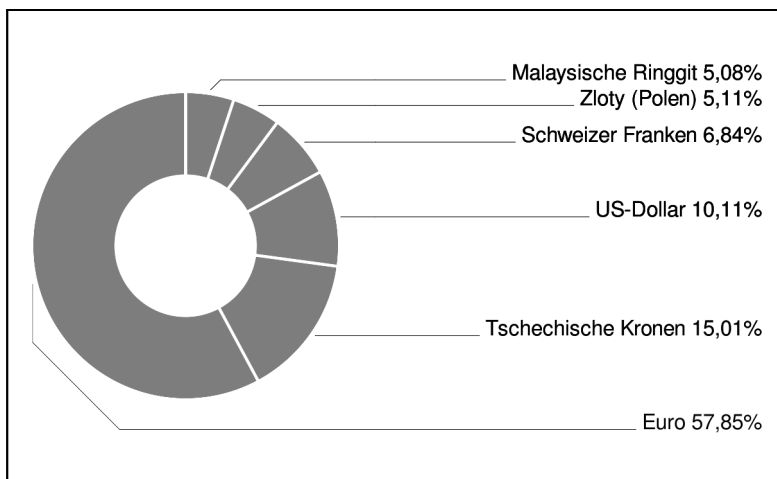
Grundsatzmodell



Laufzeitengewichtung



Währungsgewichtung



Bericht des Fondsmanagements

Bessere Wirtschaftskennzahlen haben die internationalen Märkte im Berichtszeitraum weiter gestärkt. In den USA kaufte die FED erstmals direkt Unternehmensanleihen. In Europa verteilte die EZB 1,3 Billionen Euro für längerfristige Finanzierungsgeschäfte an die Banken. Etwas Gegenwind kam zuletzt durch die Coronazahlen in den USA. Florida, Kalifornien und Texas zeigen erhöhte Fälle. Diese Länder liegen beim BIP Beitrag auf den Rängen 1, 2, 4 und haben zusammen ca. 28% Anteil am gesamten US-Wirtschaftswachstum. Die hohe Liquiditätszufuhr durch die Zentralbanken, der schwächere USD und die verbesserten Finanzierungsbedingungen unterstützten die Emerging Markets. YEN und CHF werteten auf Monatssicht jeweils um ca. 1% gegenüber EUR auf, NOK und Pfund verzeichneten beiderseits in etwa 2% Verlust. Bei den Schwellenländern gehörten der mexikanischen und chilenischen Pesos mit je ca. 5% Abwertung zu den größten Verlierern, gefolgt vom russischen Rubel mit ca. 3,5%. Die stärksten Gewinner gegenüber EUR auf Monatssicht waren unter anderem IDR und CZK mit ca. 1,5% und ca. 1%. In dieser Marktlage blieb der der 3 Banken Währungsfonds mit +0,08% nahezu unverändert.

per Juli 2020

Emittenten (Top 10)

Tschechien, Republik	14,99%
Polen, Republik	5,85%
Italien, Republik	5,66%
Heta Asset Resolution AG	5,42%
Ukraine, Republik	5,11%
Malaysia, Staatenbund	5,08%
Costa Rica, Republik	4,51%
Mongolei	4,50%
Corporación Andina de Fomento	4,38%
Aserbaidshan, Republik	4,18%

in % des Fondsvermögens

Hinweis:

Gemäß den von der Finanzmarktaufsicht bewilligten Fondsbestimmungen können Wertpapiere oder Geldmarktinstrumente, die von der Republik Österreich, der Bundesrepublik Deutschland, dem Königreich der Niederlande, der Französischen Republik sowie der Republik Finnland begeben oder garantiert werden, zu mehr als 35 vH des Fondsvermögens erworben werden, sofern die Veranlagung des Fondsvermögens in zumindest sechs verschiedenen Emissionen erfolgt, wobei die Veranlagung in ein und derselben Emission 30 vH des Fondsvermögens nicht überschreiten darf.

Bei diesem Dokument handelt es sich um Werbematerial und nicht um ein aufsichtsrechtliches Pflichtdokument. Es dient lediglich der Information der Anleger. Die verwendeten Informationen beruhen auf Quellen, die wir als zuverlässig erachten. Eine Garantie für deren Richtigkeit oder Vollständigkeit kann nicht übernommen werden. Die Inhalte sind unverbindlich und stellen keine Empfehlung zum Kauf oder Verkauf von Anteilsscheinen dar. Alleinverbindliche Grundlage für den Kauf von Investmentfondsanteilen sind die Wesentlichen Anlegerinformationen (KID) sowie der jeweilige Prospekt, welche in ihrer aktuellen Fassung in deutscher Sprache unter www.3bg.at, der Oberbank AG, Niederlassung Deutschland, Oskar-von-Miller-Ring 38, D-80333 München, sowie den inländischen Zahlstellen des Fonds zur Verfügung stehen. Zusätzliche Information für Anleger in Deutschland: Die vorliegenden Informationen genügen nicht allen gesetzlichen Anforderungen zur Gewährleistung der Unvoreingenommenheit von Finanzanalysen und unterliegen nicht dem Verbot des Handels von der Veröffentlichung von Finanzanalysen.