

3 Banken Top-Rendite 2019

Rentenfonds

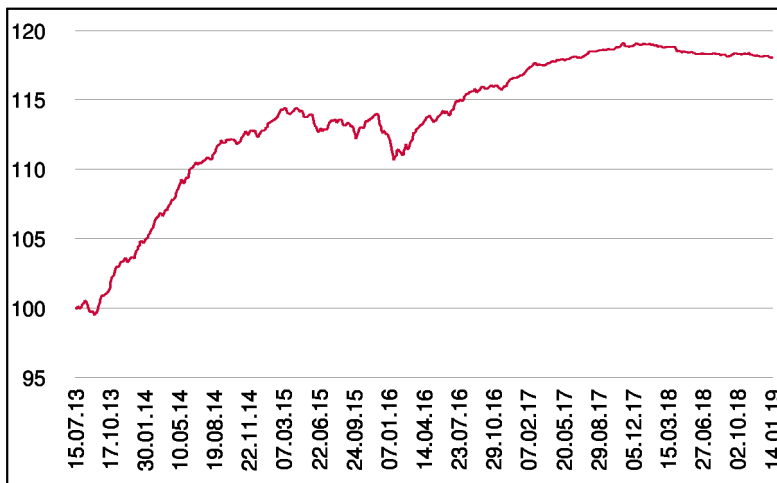
1 / 2

Fonds-Charakteristik

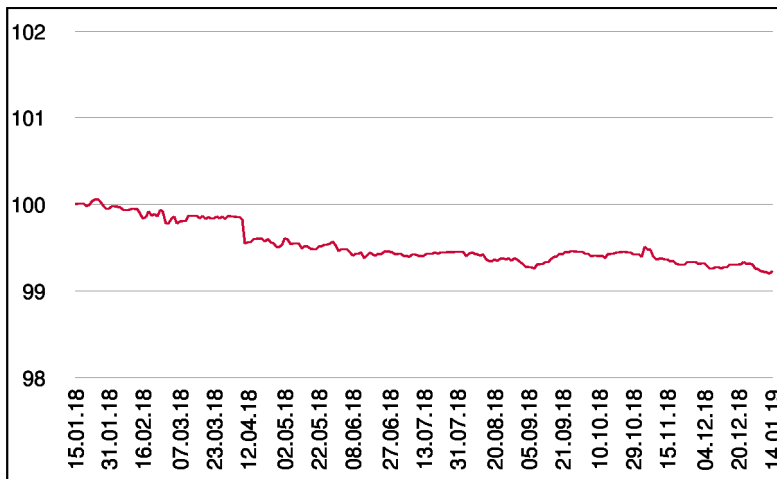
Der 3 Banken Top-Rendite 2019 bietet ein breit diversifiziertes Investment in österreichische und internationale Unternehmensanleihen sowie in High-Yield-Anleihen und ausgewählte Staatsanleihen. Alle Emissionen lauten auf EURO. Die jeweiligen Anleihen haben eine Restlaufzeit von ca. fünf Jahren. Diese Laufzeitenstruktur wird nicht mehr verändert, sodass die durchschnittliche Restlaufzeit stetig abnimmt. Der Fonds schüttet jährlich Zinserträge aus.

Achtung: Es erfolgt keine weitere Ausgabe von Anteilsscheinen!

Wertentwicklung seit Fondsbeginn (%)



Wertentwicklung 1 Jahr (%)



Stammdaten

| | |
|--------------------|-------------------|
| Fondsstruktur | Ausschüttend |
| ISIN | AT0000A10KC9 |
| Fondswährung | EUR |
| Fondsbeginn | 15.07.2013 |
| Rechnungsjahrende | 30.06. |
| Depotbank | Oberbank AG |
| Fondsmanagement | 3 Banken-Generali |
| Vertriebszulassung | AT |
| WKN Deutschland | A1W0E7 |

Ausschüttung

| | |
|--------------|------------|
| Ex-Tag | 01.10.2018 |
| Ausschüttung | 2,5000 EUR |
| Zahlbartag | 03.10.2018 |

Aktuelle Fondsdaten

| | |
|----------------------|------------|
| Errechneter Wert | 103,39 EUR |
| Rücknahmepreis | 102,61 EUR |
| Fondsvermögen in Mio | 19,71 EUR |

Hinweise zur steuerlichen Behandlung entnehmen Sie unserem aktuellen Rechenschaftsbericht.

Kennzahlen

| | |
|------------------------|------|
| Ø Duration (Jahre) | 0,69 |
| Ø Mod. Duration (%) | 0,68 |
| Ø Rendite (%) | 2,90 |
| Ø Kupon (%) | 4,00 |
| Ø Restlaufzeit (Jahre) | 0,70 |

Historische Wertentwicklung (Brutto)

| | |
|-----------------------|--------|
| seit Jahresbeginn | -0,09% |
| 1 Jahr | -0,77% |
| 3 Jahre p.a. | 1,90% |
| 5 Jahre p.a. | 2,48% |
| seit Fondsbeginn p.a. | 3,07% |

In der Vergangenheit erzielte Erträge lassen keine verlässlichen Rückschlüsse auf die zukünftige Entwicklung eines Fonds zu. Die Performanceberechnung erfolgt durch die Österreichische Kontrollbank AG nach der OeKB-Methode.

In der Wertentwicklung sind etwaige seitens der Vertriebsstellen verrechnete individuelle Kaufspesen sowie kundenspezifische Konto- und Depotgebühren nicht berücksichtigt.

Risikoeinstufung

| | | | | | | |
|--------------------------------------|---|-----------------------------------|---|---|---|---|
| Typischerweise geringe Ertragschance | | Typischerweise hohe Ertragschance | | | | |
| geringeres Risiko | | hohes Risiko | | | | |
| 1 | 2 | 3 | 4 | 5 | 6 | 7 |

6 Jahre empfohlene Mindestbeholdendauer

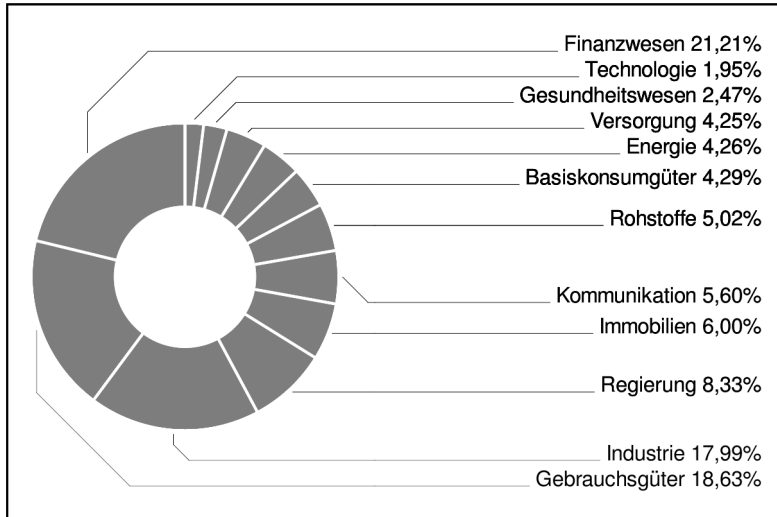
Stichtag: 14.01.2019

3 Banken Top-Rendite 2019

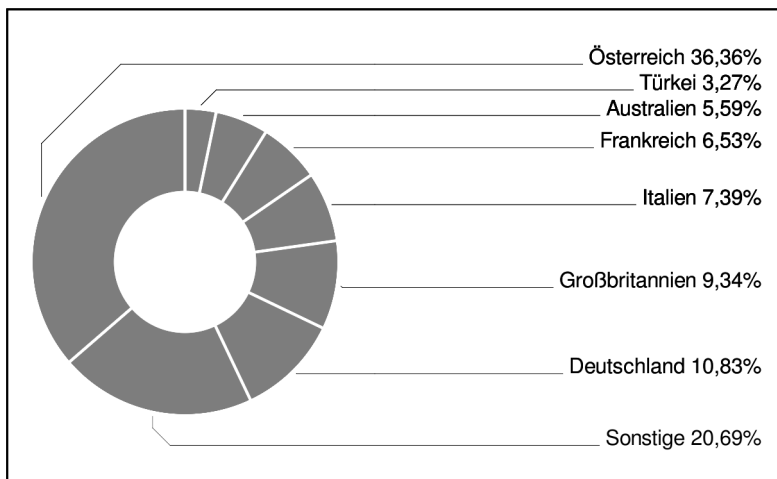
Rentenfonds

2 / 2

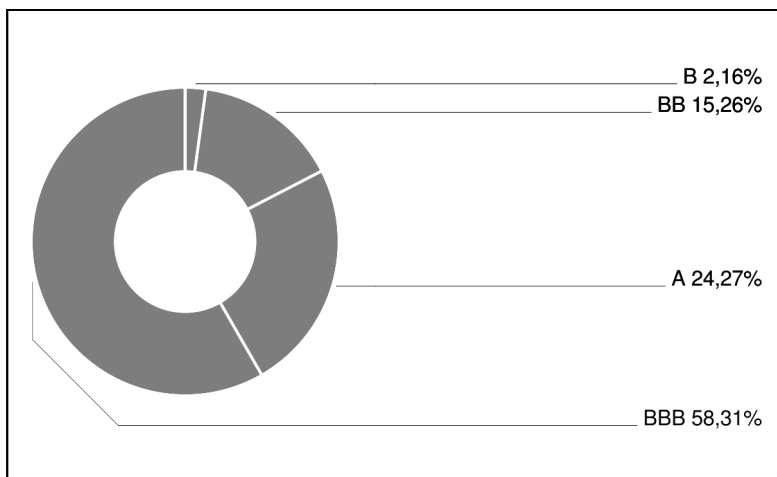
Branchengewichtung



Ländergewichtung



Ratinggewichtung



Emittenten (Top 15)

| | |
|--------------------------------|-------|
| Italien, Republik | 4,90% |
| Andritz AG | 3,33% |
| Borealis AG | 3,27% |
| Miba Ag | 3,23% |
| Egger Holzwerkstoffe GmbH | 3,22% |
| UBM Development AG | 3,21% |
| Swietelsky Baugesellschaft mbH | 3,20% |
| Compagnie Plastic Omnium S.A. | 3,18% |
| Türkei, Republik | 3,17% |
| Novomatic AG | 3,17% |
| NatWest Markets PLC | 3,01% |
| Bilfinger SE | 2,89% |
| Lloyds Bank PLC | 2,83% |
| Macquarie Bank Ltd. | 2,81% |
| Jefferies Group LLC | 2,79% |

in % des Fondsvermögens

Hinweis: Im Rahmen der Anlagepolitik wird der 3 Banken Top-Rendite 2019 zum Laufzeitende hin hauptsächlich in Sichteinlagen oder kündbare Einlagen investiert sein!