

3 Banken Value-Aktienstrategie (R) (T)

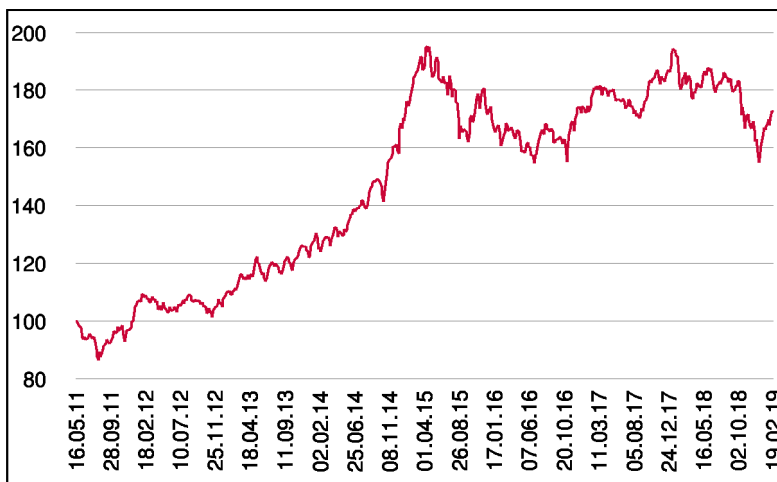
Aktienfonds

1 / 3

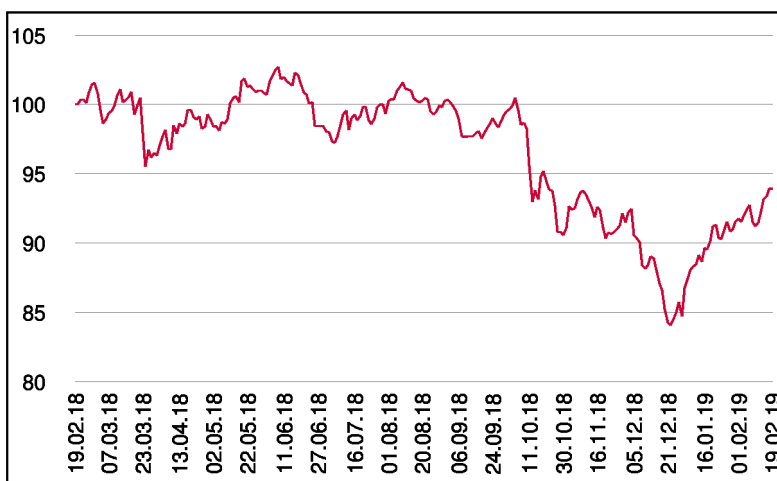
Fonds-Charakteristik

Der 3 Banken Value-Aktienstrategie ist ein international investierender Aktienfonds. Auf Basis eines klar definierten Research- und Analyseprozess werden attraktiv bewertete Aktien ausgewählt. Basis sind die Fundamentaldaten aufgrund der Bilanzkennzahlen. Analystenmeinungen und Prognosen kommen nicht zum Tragen. Der Fonds besteht aus 40 in etwa gleich gewichteten Einzelinvestments. Es gibt keine Einschränkungen nach Regionen oder Branchen. Lediglich in Finanzwerte wird grundsätzlich nicht investiert. Das Fondsmanagement kann je nach Markteinschätzung das Aktienmarktrisiko durch Cash oder Finanzmarktinstrumente bis zur Gänze reduzieren.

Wertentwicklung seit Fondsbeginn (%)



Wertentwicklung 1 Jahr (%)



Stammdaten

Fondsstruktur	Thesaurierend
ISIN	AT0000VALUE6
Fondswährung	EUR
Fondsbeginn	16.05.2011
Rechnungsjahrende	31.03.
Depotbank	Oberbank AG
Fondsmanagement	3 Banken-Generali
Vertriebszulassung	AT, DE
WKN Deutschland	A1H9HR

Ausschüttung

Ex-Tag	02.07.2018
KEST-Ausschüttung	0,0929 EUR
Zahlbartag	04.07.2018

Aktuelle Fondsdaten

Errechneter Wert	16,25 EUR
Rücknahmepreis	16,25 EUR
Fondsvermögen in Mio	166,70 EUR

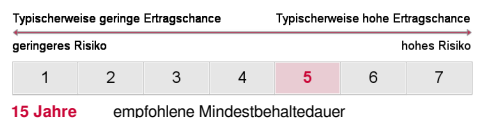
Hinweise zur steuerlichen Behandlung entnehmen Sie unserem aktuellen Rechenschaftsbericht.

Historische Wertentwicklung (Brutto)

seit Jahresbeginn	11,07%
1 Jahr	-6,10%
3 Jahre p.a.	1,84%
5 Jahre p.a.	6,11%
seit Fondsbeginn p.a.	7,27%

In der Vergangenheit erzielte Erträge lassen keine verlässlichen Rückschlüsse auf die zukünftige Entwicklung eines Fonds zu. Die Performanceberechnung erfolgt durch die Österreichische Kontrollbank AG nach der OeKB-Methode. In der Wertentwicklung sind etwaige seitens der Vertriebsstellen verrechnete individuelle Kaufspesen sowie kundenspezifische Konto- und Depotgebühren nicht berücksichtigt.

Risikoeinstufung



Stichtag: 19.02.2019

3 Banken Value-Aktienstrategie (R) (T)

Aktienfonds

2 / 3

Einzeltitel

TARGET CORP.	2,31%	Basiskonsumgüter
TYSON FOODS INC A	2,28%	Basiskonsumgüter
MARATHON PETROLEUM	2,24%	Energie
D.R.HORTON INC.	2,40%	Gebrauchsgüter
BRIDGESTONE CORP.	2,34%	Gebrauchsgüter
BORGWARNER INC.	2,32%	Gebrauchsgüter
CONTINENTAL AG O.N.	2,31%	Gebrauchsgüter
SOUTHW. AIRL. CO.	2,27%	Gebrauchsgüter
INTERN.CONSAIRL.GR.	2,22%	Gebrauchsgüter
SUMITOMO EL.IND.	2,21%	Gebrauchsgüter
ALEXION PHARMAC.	2,37%	Gesundheitswesen
MYLAN N.V.	2,37%	Gesundheitswesen
BRISTOL-MYERS SQUIBB	2,35%	Gesundheitswesen
BIOGEN INC.	2,29%	Gesundheitswesen
ABBVIE INC.	2,29%	Gesundheitswesen
REGENERON PHARMAC.	2,25%	Gesundheitswesen
GILEAD SCIENCES	2,19%	Gesundheitswesen
CUMMINS INC.	2,40%	Industrie
EATON CORP.PLC	2,33%	Industrie
TEGNA INC.	2,44%	Kommunikation
DISCOVERY A	2,31%	Kommunikation
VIACOM INC.	2,25%	Kommunikation
FREEMPORT-MCMORAN INC.	2,39%	Rohstoffe
BHP GROUP LTD	2,36%	Rohstoffe
SHIN-ETSU CHEM.	2,32%	Rohstoffe
BASF SE NA O.N.	2,29%	Rohstoffe
LYONDELLBAS.IND.A	2,28%	Rohstoffe
GLENCORE PLC	2,25%	Rohstoffe
NITTO DENKO	2,23%	Rohstoffe
NUCOR CORP.	2,18%	Rohstoffe
TERADYNE INC.	2,45%	Technologie
INTEL CORP.	2,41%	Technologie
COGNIZANT TECH. SOL.A	2,36%	Technologie
STMICROELECTRONICS	2,34%	Technologie
INTL BUS. MACH.	2,33%	Technologie
HEWLETT PACKARD ENT.	2,32%	Technologie
VENTURE	2,30%	Technologie
KLA-TENCOR CORP.	2,30%	Technologie
APPLE INC.	2,28%	Technologie
APPLIED MATERIALS INC.	2,19%	Technologie

in % des Fondsvermögens

Bericht des Fondsmanagements

Entgegen der negativen Marktstimmung, vordergründig geprägt von eskalierenden globalen Problemfeldern im vierten Quartal (Brexit und Handelsstreit zwischen den USA und China), starteten die internationalen Börsen relativ fest ins neue Jahr. China setzte in diesem Umfeld neue monetäre Maßnahmen und auch die FED-Mitglieder redeten einer "Wait-and-See-Zinspolitik" vermehrt das Wort. Das starke technische "Reversal" soll über eine offensichtliche Schwäche des globalen Systems jedoch nicht hinwegtäuschen. Die Abhängigkeit von der geldpolitischen Liquidität der Notenbanken wird aktuell schonungslos vor Augen geführt. Für eine abschließende Beurteilung der aktuell laufenden Gewinnberichtssaison ist es noch zu früh. Unsere defensive Ausrichtung des Portfolios halten wir bis auf Weiteres weiter aufrecht. Eine Deeskalation im Handelsstreit könnte jedoch ab Februar (ein Meeting zwischen Trump und Xi wird für 27./28. Februar in Da Nang/Vietnam avisiert) höhere Aktienquoten begünstigen.

per Februar 2019

Ländergewichtung Aktien

USA	65,18%
Japan	9,86%
Niederlande	7,56%
Deutschland	4,98%
Australien	2,56%
Irland	2,53%
Singapur	2,49%
Jersey	2,44%
Spanien	2,40%

Währungsgewichtung

USD	67,49%
EUR	14,27%
JPY	9,11%
GBP	4,47%
AUD	2,36%
SGD	2,30%

Stichtag: 19.02.2019

3 Banken Value-Aktienstrategie (R) (T)

Aktienfonds

3 / 3

Disclaimer:

Der 3 Banken Value-Aktienstrategie wird nicht von Deutsche Bank AG (DB) oder einem verbundenen Unternehmen eines Mitglieds des Konzerns der DB ("DB-Konzernunternehmen"), gesponsert, empfohlen, verkauft oder beworben und DB oder DB Konzernunternehmen sind nicht an der Verwaltung des 3 Banken Value-Aktienstrategie beteiligt. Weder DB noch ein DB - Konzernunternehmen haben diese Materialien erstellt noch haben sie die hierin enthaltenen Informationen auf ihre Richtigkeit und Vollständigkeit überprüft. Diese Materialien wurden vielmehr durch die 3 Banken-Generali Investment-GmbH zusammengestellt und erstellt. Weder DB noch die DB-Konzernunternehmen geben ausdrücklich oder stillschweigend irgendeine Zusicherung oder Gewährleistung gegenüber einem Inhaber von Anteilen am 3 Banken Value-Aktienstrategie oder einer anderen Person in Bezug auf die Geeignetheit eines Investment in den 3 Banken Value-Aktienstrategie und weder DB noch die DB-Konzernunternehmen haften für in diesem Material enthaltene Informationen. DB und die DB-Konzernunternehmen übernehmen keine Verpflichtungen oder Haftung im Zusammenhang mit der Verwaltung, dem Marketing, Handel oder Verkauf der Anteile am 3 Banken Value-Aktienstrategie.