

Stichtag: 25.03.2019

# 3 Banken Value-Aktienstrategie (R) (T)

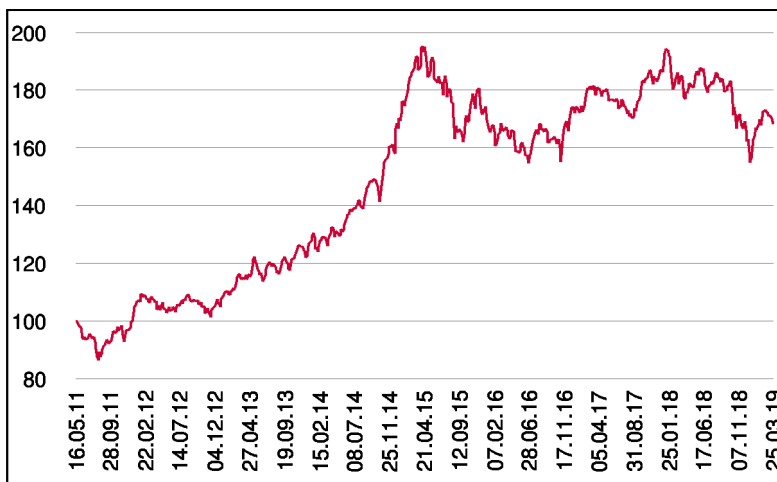
Aktienfonds

1 / 3

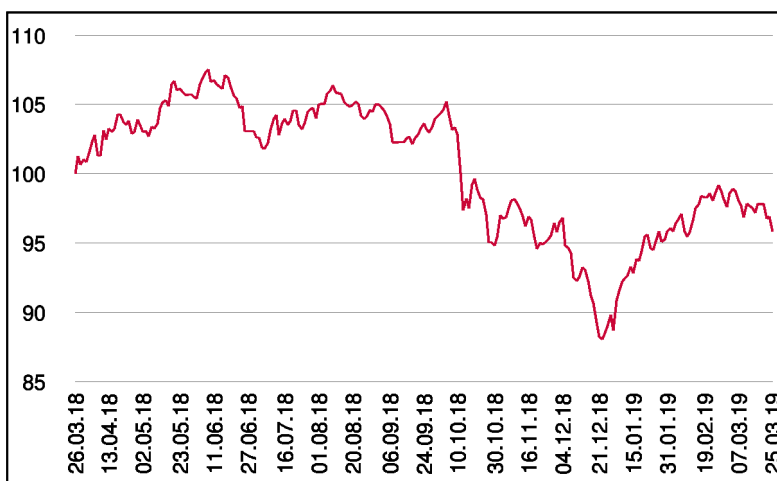
## Fonds-Charakteristik

Der 3 Banken Value-Aktienstrategie ist ein international investierender Aktienfonds. Auf Basis eines klar definierten Research- und Analyseprozess werden attraktiv bewertete Aktien ausgewählt. Basis sind die Fundamentaldaten aufgrund der Bilanzkennzahlen. Analystenmeinungen und Prognosen kommen nicht zum Tragen. Der Fonds besteht aus 40 in etwa gleich gewichteten Einzelinvestments. Es gibt keine Einschränkungen nach Regionen oder Branchen. Lediglich in Finanzwerte wird grundsätzlich nicht investiert. Das Fondsmanagement kann je nach Markteinschätzung das Aktienmarktrisiko durch Cash oder Finanzmarktinstrumente bis zur Gänze reduzieren.

## Wertentwicklung seit Fondsbeginn (%)



## Wertentwicklung 1 Jahr (%)



## Stammdaten

Fondsstruktur	Thesaurierend
ISIN	AT0000VALUE6
Fondswährung	EUR
Fondsbeginn	16.05.2011
Rechnungsjahrende	31.03.
Depotbank	Oberbank AG
Fondsmanagement	3 Banken-Generali
Vertriebszulassung	AT, DE
WKN Deutschland	A1H9HR

## Ausschüttung

Ex-Tag	02.07.2018
KEST-Ausschüttung	0,0929 EUR
Zahlbartag	04.07.2018

## Aktuelle Fondsdaten

Errechneter Wert	15,84 EUR
Rücknahmepreis	15,84 EUR
Fondsvermögen in Mio	160,85 EUR

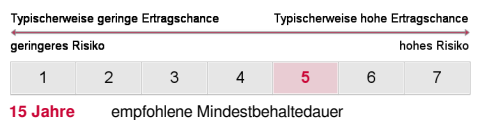
Hinweise zur steuerlichen Behandlung entnehmen Sie unserem aktuellen Rechenschaftsbericht.

## Historische Wertentwicklung (Brutto)

seit Jahresbeginn	8,27%
1 Jahr	-4,17%
3 Jahre p.a.	0,31%
5 Jahre p.a.	5,49%
seit Fondsbeginn p.a.	6,84%

In der Vergangenheit erzielte Erträge lassen keine verlässlichen Rückschlüsse auf die zukünftige Entwicklung eines Fonds zu. Die Performanceberechnung erfolgt durch die Österreichische Kontrollbank AG nach der OeKB-Methode. In der Wertentwicklung sind etwaige seitens der Vertriebsstellen verrechnete individuelle Kaufspesen sowie kundenspezifische Konto- und Depotgebühren nicht berücksichtigt.

## Risikoeinstufung



# 3 Banken Value-Aktienstrategie (R) (T)

Aktienfonds

2 / 3

## Einzeltitel

TYSON FOODS INC A	2,47%	Basiskonsumgüter
TARGET CORP.	2,43%	Basiskonsumgüter
MARATHON PETROLEUM	2,38%	Energie
SUMITOMO EL.IND.	2,48%	Gebrauchsgüter
BRIDGESTONE CORP.	2,48%	Gebrauchsgüter
D.R.HORTON INC.	2,45%	Gebrauchsgüter
SOUTHW. AIRL. CO.	2,33%	Gebrauchsgüter
BARRATT DEV. PLC	2,31%	Gebrauchsgüter
CONTINENTAL AG O.N.	2,30%	Gebrauchsgüter
BORGWARNER INC.	2,28%	Gebrauchsgüter
MYLAN N.V.	2,44%	Gesundheitswesen
ABBVIE INC.	2,40%	Gesundheitswesen
ALEXION PHARMAC.	2,38%	Gesundheitswesen
GILEAD SCIENCES	2,37%	Gesundheitswesen
BRISTOL-MYERS SQUIBB	2,35%	Gesundheitswesen
REGENERON PHARMAC.	2,35%	Gesundheitswesen
BAYER AG NA O.N.	2,06%	Gesundheitswesen
BIOGEN INC.	1,63%	Gesundheitswesen
CUMMINS INC.	2,35%	Industrie
EATON CORP.PLC	2,33%	Industrie
DISCOVERY A	2,36%	Kommunikation
TEGNA INC.	2,29%	Kommunikation
VIACOM INC.	2,20%	Kommunikation
SHIN-ETSU CHEM.	2,49%	Rohstoffe
NITTO DENKO	2,44%	Rohstoffe
LYONDELLBAS.IND.A	2,36%	Rohstoffe
NUCOR CORP.	2,33%	Rohstoffe
BASF SE NA O.N.	2,33%	Rohstoffe
FREEMPORT-MCMORAN INC.	2,31%	Rohstoffe
ARKEMA	2,29%	Rohstoffe
APPLE INC.	2,48%	Technologie
STMICROELECTRONICS	2,44%	Technologie
VENTURE	2,43%	Technologie
KLA-TENCOR CORP.	2,43%	Technologie
INTL BUS. MACH.	2,40%	Technologie
BROADCOM INC.	2,39%	Technologie
COGNIZANT TECH. SOL.A	2,39%	Technologie
APPLIED MATERIALS INC.	2,39%	Technologie
INTEL CORP.	2,38%	Technologie
HEWLETT PACKARD ENT.	2,33%	Technologie

in % des Fondsvermögens

## Bericht des Fondsmanagements

Auf einen sehr starken Jänner 2019 folgte ein nicht minder starker Februar. Etablierte Indizes konnten dabei im Berichtszeitraum rund 4 Prozent zulegen. Die Gewinnberichtssaison ist zu Ende, in den Kursen verarbeitet und konnte die zuvor deutlich reduzierten Erwartungen leicht schlagen. Von dieser Front des Marktes sind somit kurzfristig kaum Impulse zu erwarten. Vermehrt wichtiger wird die Technik - speziell jene des amerikanischen Aktienmarktes. Die sog. V-Formation gilt als vollendet und die Marke von 2800 Punkten könnte zum massiven Widerstand werden. Politisch stehen global betrachtet einige Hürden bevor. Das Geschehen wird weiter von Gipfeltreffen mit geringem "Outcome" geprägt sein. Dies gilt für die USA (Nordkorea, China) gleichermaßen wie für Europa (BREXIT). Da sich die Indizes auf "fortgeschrittenen Niveaus" befinden, ist nicht davon auszugehen, dass die globalen Notenbanken verbal weiter proaktiv intervenieren werden. Eine Marktkonsolidierung auf gegenwärtigen Niveaus erscheint durchaus wahrscheinlich.

per März 2019

## Ländergewichtung Aktien

USA	64,72%
Japan	10,52%
Niederlande	7,70%
Deutschland	7,11%
Singapur	2,59%
Irland	2,48%
Großbritannien	2,46%
Frankreich	2,43%

## Währungsgewichtung

USD	68,37%
EUR	16,98%
JPY	9,90%
SGD	2,44%
GBP	2,31%

## 3 Banken Value-Aktienstrategie (R) (T)

Aktienfonds

3 / 3

---

### Disclaimer:

Der 3 Banken Value-Aktienstrategie wird nicht von Deutsche Bank AG (DB) oder einem verbundenen Unternehmen eines Mitglieds des Konzerns der DB ("DB-Konzernunternehmen"), gesponsert, empfohlen, verkauft oder beworben und DB oder DB Konzernunternehmen sind nicht an der Verwaltung des 3 Banken Value-Aktienstrategie beteiligt. Weder DB noch ein DB - Konzernunternehmen haben diese Materialien erstellt noch haben sie die hierin enthaltenen Informationen auf ihre Richtigkeit und Vollständigkeit überprüft. Diese Materialien wurden vielmehr durch die 3 Banken-Generali Investment-GmbH zusammengestellt und erstellt. Weder DB noch die DB-Konzernunternehmen geben ausdrücklich oder stillschweigend irgendeine Zusicherung oder Gewährleistung gegenüber einem Inhaber von Anteilen am 3 Banken Value-Aktienstrategie oder einer anderen Person in Bezug auf die Geeignetheit eines Investment in den 3 Banken Value-Aktienstrategie und weder DB noch die DB-Konzernunternehmen haften für in diesem Material enthaltene Informationen. DB und die DB-Konzernunternehmen übernehmen keine Verpflichtungen oder Haftung im Zusammenhang mit der Verwaltung, dem Marketing, Handel oder Verkauf der Anteile am 3 Banken Value-Aktienstrategie.