

# 3 Banken Dividend Champions

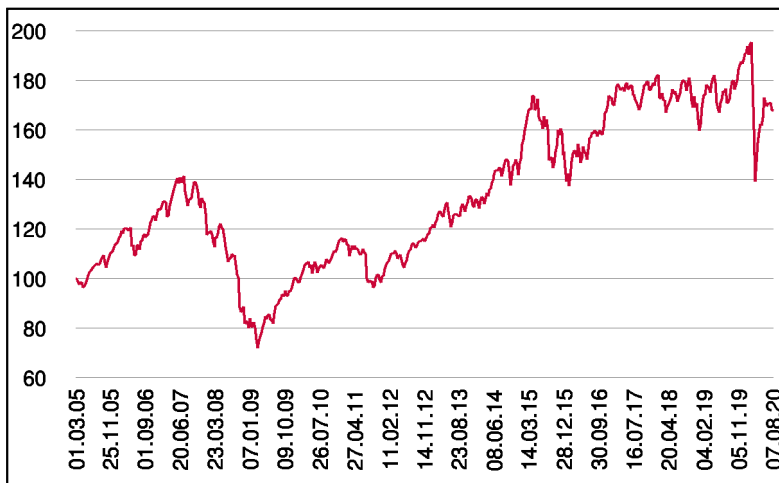
Aktienfonds

1 / 2

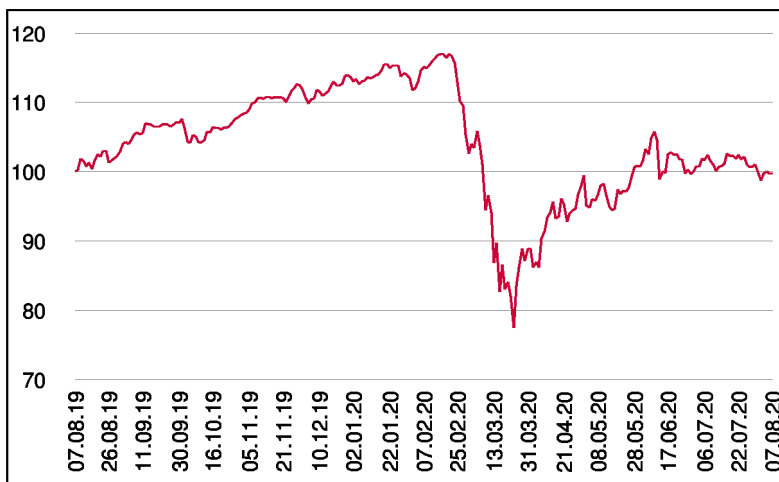
## Fonds-Charakteristik

Der 3 Banken Dividend Champions verfolgt als global ausgerichteter Aktienfonds einen Fokus auf besonders stabile Dividenden-Aktien. Im Zentrum dieses Ansatzes steht die quartalsweise Festlegung der Gewichtung für die investierbaren Regionen USA, Europa und Asien. Auf Basis eines definierten Research- und Analyseprozesses werden Aktien aus einem Universum ausgewählt, die je nach Region eine jährliche Steigerung der Dividende für mindestens 25 Jahre, 10 Jahre oder 7 Jahre aufweisen. Diese langfristige Orientierung bei der Dividendenpolitik soll als Kriterium für Qualität und Stabilität dienen. Zudem wird darauf geachtet, dass ein gewisses Niveau bei der Marktkapitalisierung nicht unterschritten wird sowie einzelne Sektoren nicht überproportional stark Berücksichtigung finden.

## Wertentwicklung seit Fondsbeginn (%)



## Wertentwicklung 1 Jahr (%)



## Stammdaten

Fondsstruktur	Ausschüttend
ISIN	AT0000600689
Fondswährung	EUR
Fondsbeginn	01.03.2005
Rechnungsjahrende	14.10.
Depotbank	Oberbank AG
Fondsmanagement	3 Banken-Generali
Vertriebszulassung	AT, DE
WKN Deutschland	A0D968

## Ausschüttung

Ex-Tag	15.01.2020
Ausschüttung	0,3500 EUR
Zahlbartag	17.01.2020

## Aktuelle Fondsdaten

Errechneter Wert	9,32 EUR
Rücknahmepreis	9,32 EUR
Fondsvermögen in Mio	49,29 EUR

Hinweise zur steuerlichen Behandlung entnehmen Sie unserem aktuellen Rechenschaftsbericht.

## Historische Wertentwicklung (Brutto)

seit Jahresbeginn	-12,25%
1 Jahr	-0,24%
3 Jahre p.a.	-0,75%
5 Jahre p.a.	0,38%
10 Jahre p.a.	4,81%
seit Fondsbeginn p.a.	3,41%

In der Vergangenheit erzielte Erträge lassen keine verlässlichen Rückschlüsse auf die zukünftige Entwicklung eines Fonds zu. Die Performanceberechnung erfolgt durch die Österreichische Kontrollbank AG nach der OeKB-Methode. In der Wertentwicklung sind die beim Kauf anfallenden maximalen Kaufspesen in Höhe von 3,50% sowie kundenspezifische Konto- und Depotgebühren nicht berücksichtigt.

## Risikoeinstufung

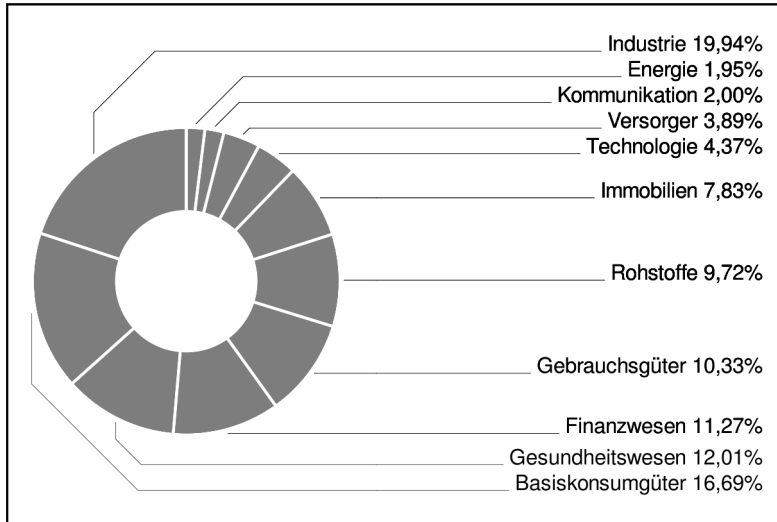
Typischerweise geringe Ertragschance			Typischerweise hohe Ertragschance			
geringeres Risiko			hohes Risiko			
1	2	3	4	5	6	7
15 Jahre			empfohlene Mindestbehaltdauer			

# 3 Banken Dividend Champions

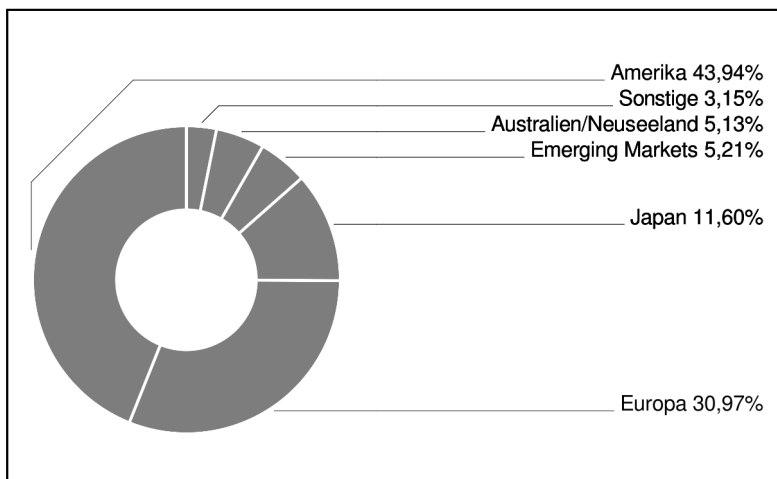
Aktienfonds

2 / 2

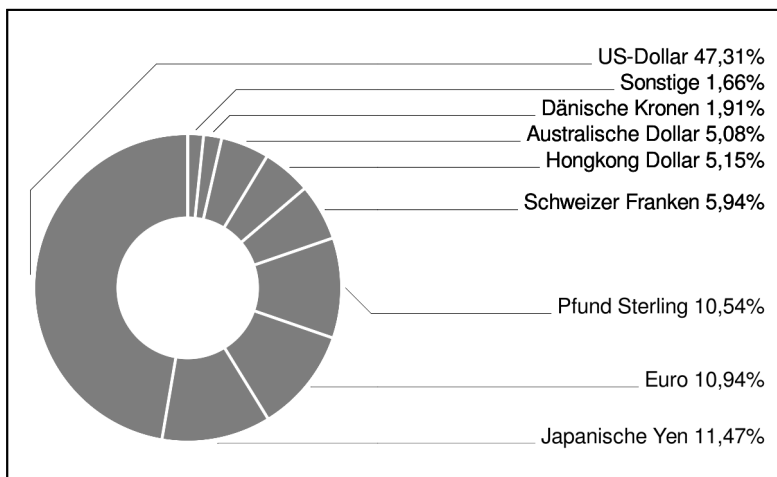
## Branchengewichtung



## Regionengewichtung



## Währungsgewichtung



## Bericht des Fondsmanagements

Nahezu unverändert präsentierten sich die europäischen und amerikanischen Börsen im Berichtszeitraum. Von den Anlegern gesucht waren weiterhin Wachstumsunternehmen wie Facebook, Amazon & Co. Diese sog. "FANG"-Gruppe wird aus unserer Sicht ihre bereits hohe und bedenkliche Konzentration in den US-Indizes weiter steigern können und Geld anziehen. Während die Gewinnberichtssaison auf Grund sehr tiefer Erwartungen bislang überzeugen konnte, ist der US-Konjunktur eine tiefe Rezession zu bescheinigen. Geld zu drucken erscheint nach wie vor das DAS probate Mittel, die Wirtschaft am Ende des Jahres aus der Rezession zu führen. "Whatever it takes" - im Sinne von "koste es was es wolle" - wird nach der EZB unter Mario Draghi zum Mantra der nächsten Notenbank, der FED. Der Goldpreis und die EUR/USD-Entwicklung spiegeln diese Tatsache exakt wieder. Europa und Japan befinden sich im gleichen Fahrwasser wie die Amerikaner; auch hier gibt es abseits von Gelddruckprozessen keine alternativen Antworten auf die konjunkturellen Ausläufer der Pandemie. Überraschend ist vor diesem Hintergrund, dass sich defensive Sektoren nunmehr seit Jahresbeginn überwiegend schwächer als der breite Markt entwickelt haben.

per August 2020

Dieses Dokument wurde ausschließlich zu Informationszwecken erstellt. Die verwendeten Informationen beruhen auf Quellen, die wir als zuverlässig erachten. Eine Garantie für deren Richtigkeit oder Vollständigkeit kann nicht übernommen werden. Die Inhalte sind unverbindlich und stellen keine Empfehlung zum Kauf oder Verkauf von Anteilsscheinen dar. Alleinverbindliche Grundlage für den Kauf von Investmentfondsanteilen sind die Wesentlichen Anlegerinformationen (KID) sowie der jeweilige Prospekt, welche in ihrer aktuellen Fassung in deutscher Sprache unter [www.3bg.at](http://www.3bg.at), sowie den inländischen Zahlstellen des Fonds zur Verfügung stehen.

**Das Nettovermögen kann aufgrund der Portfoliozusammensetzung oder der verwendeten Portfoliomanagementtechniken unter Umständen eine erhöhte Volatilität aufweisen.**