

Stichtag: 21.06.2019

# 3 Banken Dividend Stock-Mix

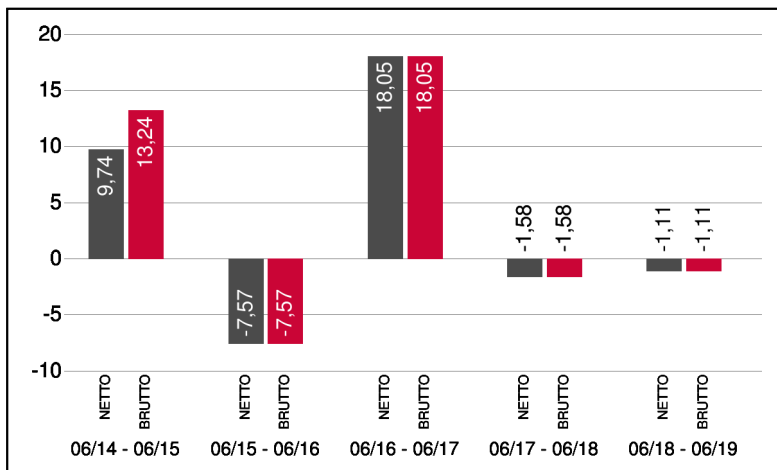
Aktienfonds

1 / 2

## Fonds-Charakteristik

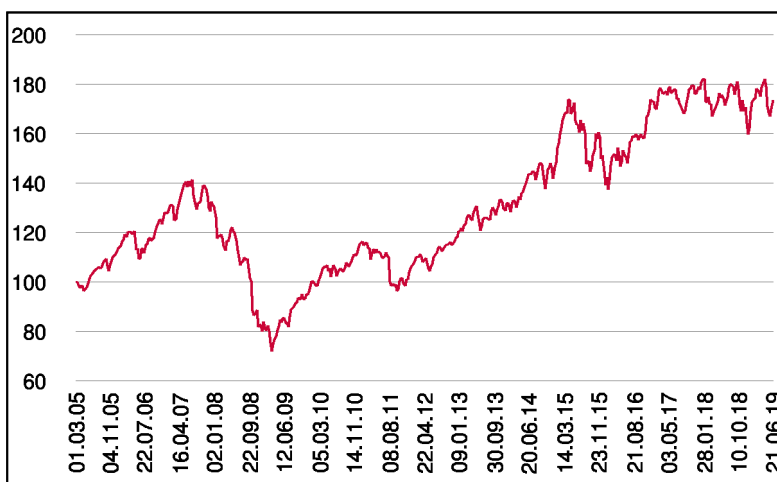
Der 3 Banken Dividend Stock-Mix ist ein aktiv gemanagter, international investierender Aktienfonds, der in günstig bewertete, dividendenstarke Aktien mit hoher Marktkapitalisierung investiert. Auf Basis eines klar definierten Research- und Analyseprozesses werden attraktiv bewertete Aktien aus allen Branchen mit Ausnahme des Finanzsektors ausgewählt. Das Fondsmanagement verfolgt dabei einen fundamentalen Ansatz; Analystenprognosen spielen nur eine sehr untergeordnete Rolle. Zu den Eckpunkten des Analyseprozesses zählen die aktuelle Bewertung der Unternehmen, die Übergewichtung von Aktien mit unterdurchschnittlicher Verschuldung sowie der Ausschluss von Titeln, die historisch überdurchschnittlich starke Kursschwankungen ausweisen.

## Wertentwicklung 5 Jahre (% in 12-Monatsblöcken)\*\*



Abbildungszeitraum 21.06.2014 bis 21.06.2019. Die Grafik basiert auf Berechnungen gemäß OeKB-Methode und veranschaulicht die Wertentwicklung in der Vergangenheit. Zukünftige Ergebnisse können sowohl niedriger als auch höher ausfallen. Die Bruttowertentwicklung berücksichtigt die auf Fondsebene anfallenden Kosten (z.B. Verwaltungsvergütung), ohne die auf Kundenebene anfallenden Kosten (z.B. Kaufspesen und Depotkosten) einzubeziehen. In der Netto-Wertentwicklung (eigene Berechnung) werden darüber hinaus Kaufspesen in Höhe von 3,50% im ersten Betrachtungszeitraum berücksichtigt. Zusätzlich können Wertentwicklung mindernde Depotkosten anfallen. Annualisiert: Durchschnittliche jährliche Wertentwicklung nach OeKB-Methode. Absolut: Wertentwicklungsberechnung gesamt.

## Wertentwicklung seit Fondsbeginn (%)\*\*



\*\* In der Vergangenheit erzielte Erträge lassen keine verlässlichen Rückschlüsse auf die zukünftige Entwicklung eines Fonds zu.

## Stammdaten

Fondsstruktur	Ausschüttend
ISIN	AT0000600689
Fondswährung	EUR
Fondsbeginn	01.03.2005
Rechnungsjahrende	14.10.
Depotbank	Oberbank AG
Fondsmanagement	3 Banken-Generali
Vertriebszulassung	AT, DE
WKN Deutschland	A0D968

## Ausschüttung

Ex-Tag	15.01.2019
Ausschüttung	0,4000 EUR
Zahlbartag	17.01.2019

## Aktuelle Fondsdaten

Errechneter Wert	9,95 EUR
Rücknahmepreis	9,95 EUR
Ausgabepreis	10,30 EUR
Fondsvermögen in Mio	50,82 EUR
Kaufspesen (Oberbank)	3,50%
Bestandsprovision (Oberbank) p.a.	0,88%

Hinweise zur steuerlichen Behandlung finden Sie auf unserer Homepage.

## Historische Wertentwicklung (Brutto)

seit Jahresbeginn	9,91%**
1 Jahr	-1,11%**
3 Jahre p.a.	4,74%**
5 Jahre p.a.	3,76%**
10 Jahre p.a.	7,48%**
seit Fondsbeginn p.a.	3,92%**

Die Performanceberechnung erfolgt durch die Österreichische Kontrollbank AG nach der OeKB-Methode. In der Wertentwicklung sind die beim Kauf anfallenden maximalen Kaufspesen in Höhe von 3,50% sowie die kundenspezifischen Konto- und Depotgebühren nicht berücksichtigt.

Bei diesem Dokument handelt es sich um Werbematerial und nicht um ein aufsichtsrechtliches Pflichtdokument. Es dient lediglich der Information der Anleger. Die verwendeten Informationen beruhen auf Quellen, die wir als zuverlässig erachten. Eine Garantie für deren Richtigkeit oder Vollständigkeit kann nicht übernommen werden. Die Inhalte sind unverbindlich und stellen keine Empfehlung zum Kauf oder Verkauf von Anteilsscheinen dar. Alleinverbindliche Grundlage für den Kauf von Investmentfondsanteilen sind die Wesentlichen Anlegerinformationen (KID) sowie der jeweilige Prospekt, welche in ihrer aktuellen Fassung in deutscher Sprache unter [www.3bg.at](http://www.3bg.at), der Oberbank AG, Niederlassung Deutschland, Oskar-von-Miller-Ring 38, D-80333 München, sowie den inländischen Zahlstellen des Fonds zur Verfügung stehen. Zusätzliche Information für Anleger in Deutschland: Die vorliegenden Informationen genügen nicht allen gesetzlichen Anforderungen zur Gewährleistung der Unvoreingenommenheit von Finanzanalysen und unterliegen nicht dem Verbot des Handels von der Veröffentlichung von Finanzanalysen.

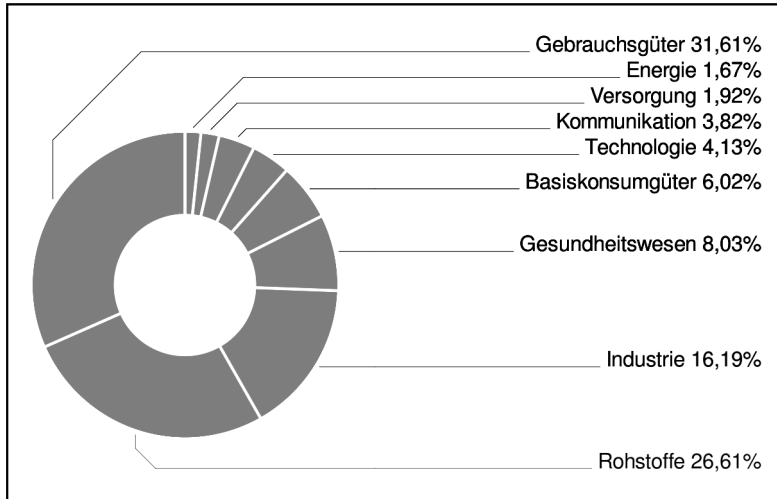
Stichtag: 21.06.2019

# 3 Banken Dividend Stock-Mix

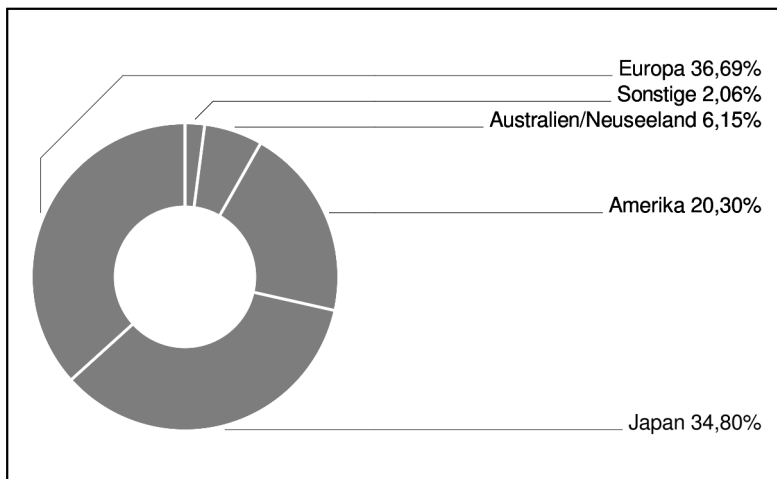
Aktienfonds

2 / 2

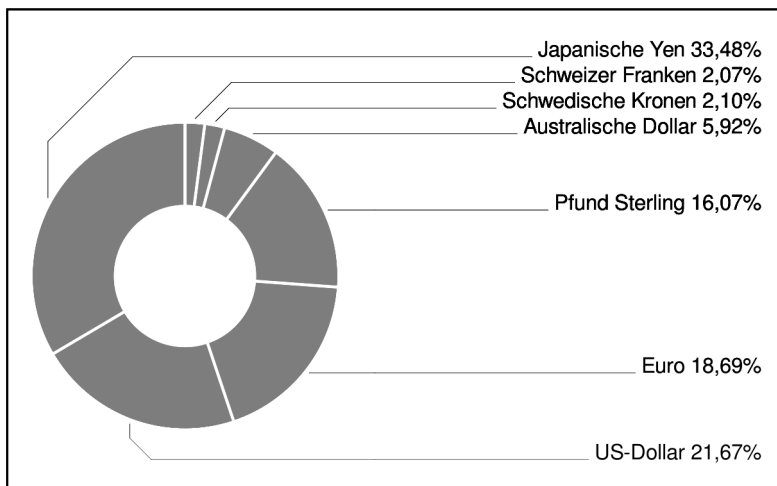
## Branchengewichtung



## Regionengewichtung



## Währungsgewichtung



## Bericht des Fondsmanagements

Ab Anfang Mai gingen die Aktienmärkte in einen globalen Korrekturmodus über. Einer der wesentlichsten Gründe dafür dürfte in den hohen gepreisten Erwartungen im Handelsstreit in Verbindung mit einem verschärften "Wording" in der Verhandlungstaktik (USA/China) liegen. Der Einsatz von schwergewichtigen Marktinstrumenten (Stichwort Währungen oder "Seltene Erden") wird ab nun nicht mehr ausgeschlossen. Wie im letzten Monatsbericht erwähnt, mahnten bereits im April sog. "Risk-Demand" und "Risk-Aversion-Indizes" zur Vorsicht, da diese auf fortgeschrittenen Niveaus handelten. Auch die beginnende "Invertierung" der Zinskurve (kurzfristige Zinsen notieren höher als langfristige) gilt als Vorbote für eine Rezession und steht aktuell im Zentrum der Marktdebatten. Von den Notenbanken und der Gewinnberichtssaison erwarten wir vorerst keine Impulse. Der Markt ist aktuell technisch "angezählt" (Unterschreitung der 2800-Punkte-Marke im amerikanischen Aktienindex) und wir bleiben bis auf Weiteres sehr defensiv ausgerichtet.

per Juni 2019

## Einzeltitle (Top 15)

BHP GROUP LTD	2,13%
SANDVIK AB	2,09%
LYONDELLBAS.IND.A	2,07%
KOMATSU LTD	2,07%
TOYOTA INDS	2,06%
EASTMAN CHEM. CO.	2,05%
SEKISUI HOUSE	2,05%
TARGET CORP.	2,05%
ADECCO GROUP AG N. SF 0,1	2,04%
CUMMINS INC.	2,03%
PACCAR INC.	2,03%
RANDSTAD NV	2,03%
YAHOO JAPAN CORP.	2,01%
TOYOTA MOTOR CORP.	2,01%
HEWLETT PACKARD ENT.	2,00%

in % des Fondsvermögens

Bei diesem Dokument handelt es sich um Werbematerial und nicht um ein aufsichtsrechtliches Pflichtdokument. Es dient lediglich der Information der Anleger. Die verwendeten Informationen beruhen auf Quellen, die wir als zuverlässig erachten. Eine Garantie für deren Richtigkeit oder Vollständigkeit kann nicht übernommen werden. Die Inhalte sind unverbindlich und stellen keine Empfehlung zum Kauf oder Verkauf von Anteilsscheinen dar. Alleinverbindliche Grundlage für den Kauf von Investmentfondsanteilen sind die Wesentlichen Anlegerinformationen (KID) sowie der jeweilige Prospekt, welche in ihrer aktuellen Fassung in deutscher Sprache unter [www.3bg.at](http://www.3bg.at), der Oberbank AG, Niederlassung Deutschland, Oskar-von-Miller-Ring 38, D-80333 München, sowie den inländischen Zahlstellen des Fonds zur Verfügung stehen. Zusätzliche Information für Anleger in Deutschland: Die vorliegenden Informationen genügen nicht allen gesetzlichen Anforderungen zur Gewährleistung der Unvoreingenommenheit von Finanzanalysen und unterliegen nicht dem Verbot des Handels von der Veröffentlichung von Finanzanalysen.