

Stichtag: 23.01.2020

3 Banken Dividend Champions

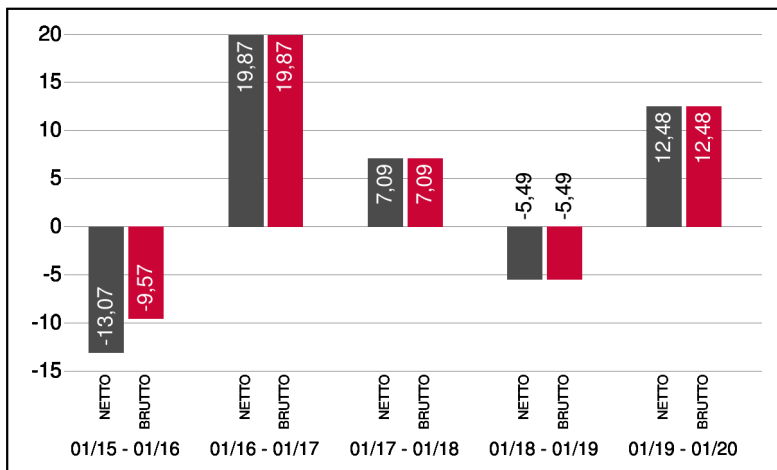
Aktienfonds

1 / 2

Fonds-Charakteristik

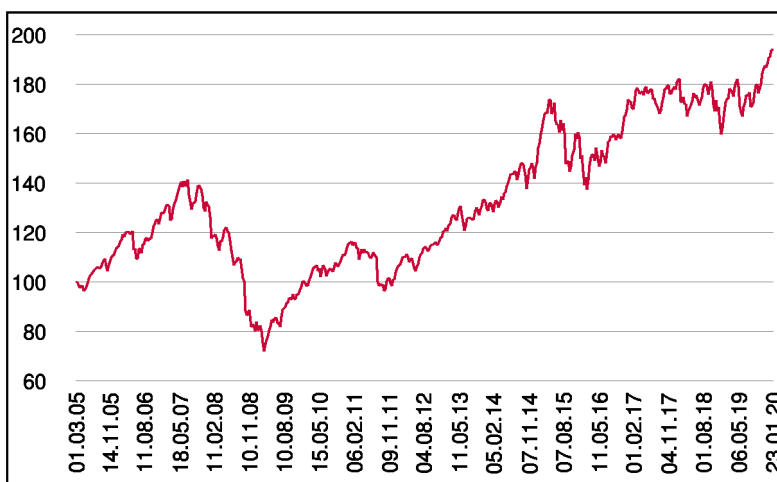
Der 3 Banken Dividend Champions verfolgt als global ausgerichteter Aktienfonds einen Fokus auf besonders stabile Dividenden-Aktien. Im Zentrum dieses Ansatzes steht die quartalsweise Festlegung der Gewichtung für die investierbaren Regionen USA, Europa und Asien. Auf Basis eines definierten Research- und Analyseprozesses werden Aktien aus einem Universum ausgewählt, die je nach Region eine jährliche Steigerung der Dividende für mindestens 25 Jahre, 10 Jahre oder 7 Jahre aufweisen. Diese langfristige Orientierung bei der Dividendenpolitik soll als Kriterium für Qualität und Stabilität dienen. Zudem wird darauf geachtet, dass ein gewisses Niveau bei der Marktkapitalisierung nicht unterschritten wird sowie einzelne Sektoren nicht überproportional stark Berücksichtigung finden.

Wertentwicklung 5 Jahre (% in 12-Monatsblöcken)**



Abbildungszeitraum 23.01.2015 bis 23.01.2020. Die Grafik basiert auf Berechnungen gemäß OeKB-Methode und veranschaulicht die Wertentwicklung in der Vergangenheit. Zukünftige Ergebnisse können sowohl niedriger als auch höher ausfallen. Die Bruttowertentwicklung berücksichtigt die auf Fondsebene anfallenden Kosten (z.B. Verwaltungsvergütung), ohne die auf Kundenebene anfallenden Kosten (z.B. Kaufspesen und Depotkosten) einzubeziehen. In der Netto-Wertentwicklung (eigene Berechnung) werden darüber hinaus Kaufspesen in Höhe von 3,50% im ersten Betrachtungszeitraum berücksichtigt. Zusätzlich können Wertentwicklung mindernde Depotkosten anfallen. Annualisiert: Durchschnittliche jährliche Wertentwicklung nach OeKB-Methode. Absolut: Wertentwicklungsberechnung gesamt.

Wertentwicklung seit Fondsbeginn (%)**



** In der Vergangenheit erzielte Erträge lassen keine verlässlichen Rückschlüsse auf die zukünftige Entwicklung eines Fonds zu.

Stammdaten

Fondsstruktur	Ausschüttend
ISIN	AT0000600689
Fondswährung	EUR
Fondsbeginn	01.03.2005
Rechnungsjahrende	14.10.
Depotbank	Oberbank AG
Fondsmanagement	3 Banken-Generali
Vertriebszulassung	AT, DE
WKN Deutschland	A0D968

Ausschüttung

Ex-Tag	15.01.2020
Ausschüttung	0,3500 EUR
Zahlbartag	17.01.2020

Aktuelle Fondsdaten

Errechneter Wert	10,77 EUR
Rücknahmepreis	10,77 EUR
Ausgabepreis	11,15 EUR
Fondsvermögen in Mio	61,20 EUR
Kaufspesen (Vertriebsstelle)	3,50%
Bestandsprovision (Vertriebsstelle) p.a.	0,55%

Hinweise zur steuerlichen Behandlung finden Sie auf unserer Homepage.

Historische Wertentwicklung (Brutto)

seit Jahresbeginn	1,41%**
1 Jahr	12,48%**
3 Jahre p.a.	4,42%**
5 Jahre p.a.	4,55%**
10 Jahre p.a.	7,02%**
seit Fondsbeginn p.a.	4,54%**

Die Performanceberechnung erfolgt durch die Österreichische Kontrollbank AG nach der OeKB-Methode. In der Wertentwicklung sind die beim Kauf anfallenden maximalen Kaufspesen in Höhe von 3,50% sowie die kundenspezifischen Konto- und Depotgebühren nicht berücksichtigt.

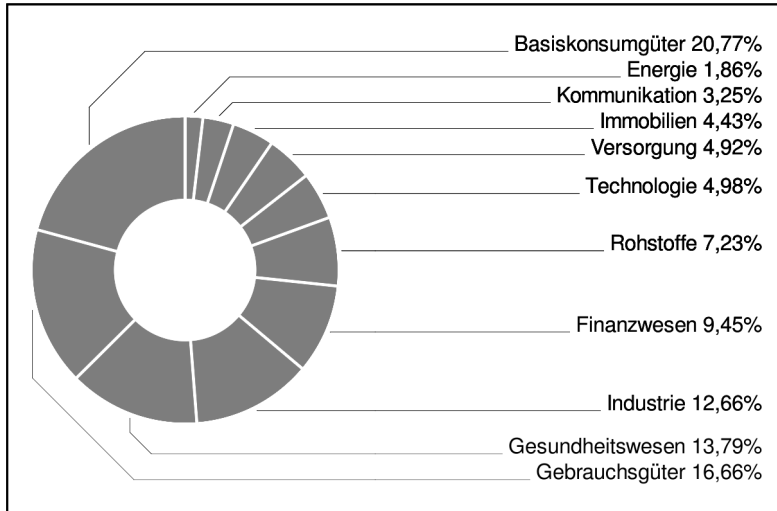
Bei diesem Dokument handelt es sich um Werbematerial und nicht um ein aufsichtsrechtliches Pflichtdokument. Es dient lediglich der Information der Anleger. Die verwendeten Informationen beruhen auf Quellen, die wir als zuverlässig erachten. Eine Garantie für deren Richtigkeit oder Vollständigkeit kann nicht übernommen werden. Die Inhalte sind unverbindlich und stellen keine Empfehlung zum Kauf oder Verkauf von Anteilsscheinen dar. Alleinverbindliche Grundlage für den Kauf von Investmentfondsanteilen sind die Wesentlichen Anlegerinformationen (KID) sowie der jeweilige Prospekt, welche in ihrer aktuellen Fassung in deutscher Sprache unter www.3bg.at, der Oberbank AG, Niederlassung Deutschland, Oskar-von-Miller-Ring 38, D-80333 München, sowie den inländischen Zahlstellen des Fonds zur Verfügung stehen. Zusätzliche Information für Anleger in Deutschland: Die vorliegenden Informationen genügen nicht allen gesetzlichen Anforderungen zur Gewährleistung der Unvoreingenommenheit von Finanzanalysen und unterliegen nicht dem Verbot des Handels von der Veröffentlichung von Finanzanalysen.

3 Banken Dividend Champions

Aktienfonds

2 / 2

Branchengewichtung

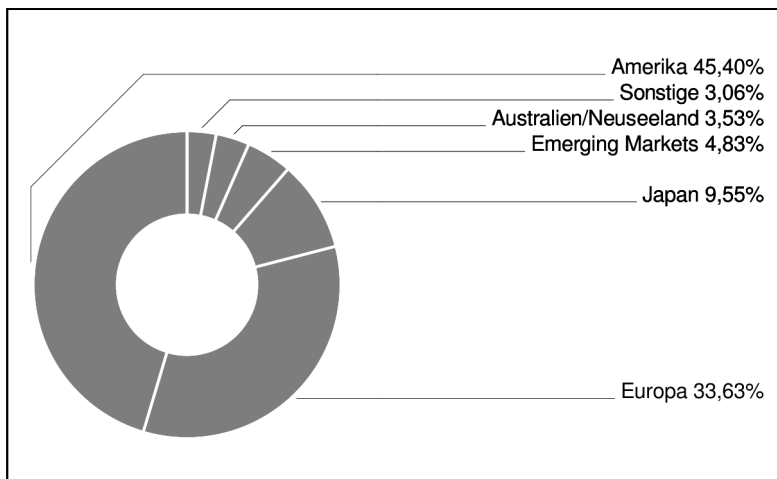


Bericht des Fondsmanagements

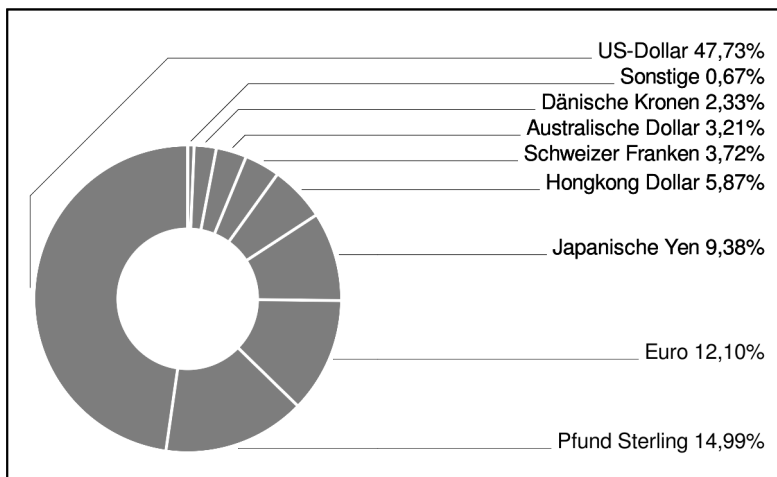
Der abgelaufene Dezember lieferte an den globalen Aktienmärkten eine ähnlich starke Performance wie im vorangegangenen November. Von einer Jahresend rally zu sprechen wäre deshalb eindeutig verfehlt. Erneut waren es die US-Märkte, die kurs- und währungsbezogen deutlicher zulegen konnten, als ihre globalen Pendanten. Aktuell dominieren die vielen All-Time-Highs (ATHs) - sprich die Technik, die sich in einem zunehmend besseren Anleger-Sentiment auch widerspiegelt. Fundamental muss dieser Verlauf/Anstieg von den Konjunkturdaten im neuen Jahr erst bestätigt werden; vor diesem Hintergrund steigt aktuell das Risiko einer Verschnaufpause im Sinne einer gesunden Konsolidierung. Technisch betrachtet wäre aber das Korrekturpotenzial nicht allzu groß, da die alten ATHs eine sehr gute Unterstützung bieten. Eine Bestätigung dieser Unterstützung - sofern sie getestet wird - wäre ein sehr positives Signal für das anstehende Gesamtjahr.

per Januar 2020

Regionengewichtung



Währungsgewichtung



Bei diesem Dokument handelt es sich um Werbematerial und nicht um ein aufsichtsrechtliches Pflichtdokument. Es dient lediglich der Information der Anleger. Die verwendeten Informationen beruhen auf Quellen, die wir als zuverlässig erachten. Eine Garantie für deren Richtigkeit oder Vollständigkeit kann nicht übernommen werden. Die Inhalte sind unverbindlich und stellen keine Empfehlung zum Kauf oder Verkauf von Anteilsscheinen dar. Alleinverbindliche Grundlage für den Kauf von Investmentfondsanteilen sind die Wesentlichen Anlegerinformationen (KID) sowie der jeweilige Prospekt, welche in ihrer aktuellen Fassung in deutscher Sprache unter www.3bg.at, der Oberbank AG, Niederlassung Deutschland, Oskar-von-Miller-Ring 38, D-80333 München, sowie den inländischen Zahlstellen des Fonds zur Verfügung stehen. Zusätzliche Information für Anleger in Deutschland: Die vorliegenden Informationen genügen nicht allen gesetzlichen Anforderungen zur Gewährleistung der Unvoreingenommenheit von Finanzanalysen und unterliegen nicht dem Verbot des Handels von der Veröffentlichung von Finanzanalysen.