

Stichtag: 16.11.2017

3 Banken Staatsanleihen-Fonds

Rentenfonds

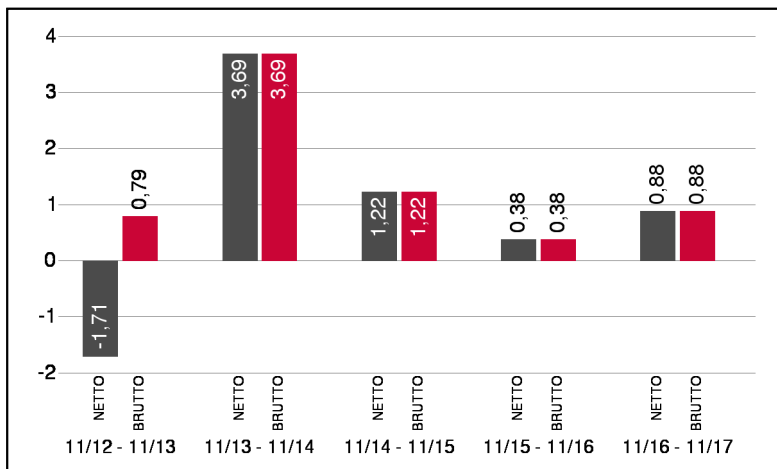
1 / 2

Fonds-Charakteristik

Der 3 Banken Staatsanleihen-Fonds investiert ausschließlich in auf EUR lautende Staatsanleihen von EU-Mitgliedsstaaten, wobei vorwiegend das mittelfristige Laufzeitensegment abgedeckt wird (ca. 3 - 6 Jahre Restlaufzeit).

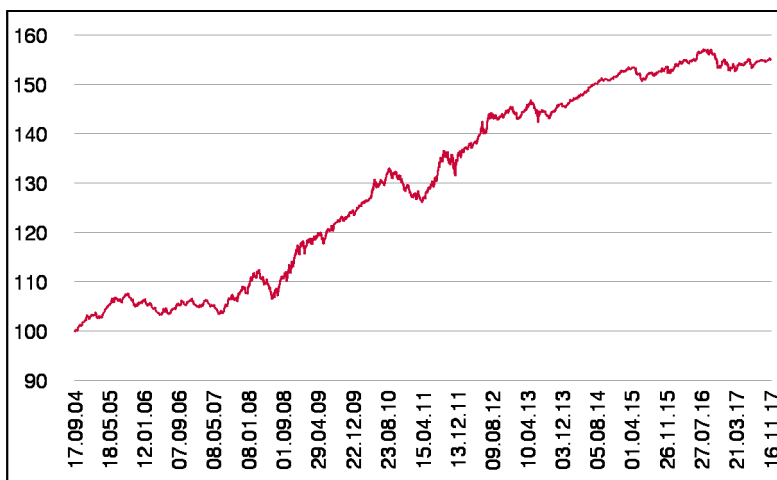
Der Fonds investiert gem. den Bestimmungen des § 14 EStG und erfüllt daher sowohl die spezifischen Voraussetzungen gemäß dem KMU-Förderungsgesetz als auch für die Wertpapierdeckung für die Abfertigungs- und Pensionsrückstellung (Erstausgabepreis: EUR 102,50 je Anteil).

Wertentwicklung 5 Jahre (% in 12-Monatsblöcken)**



Abbildungszeitraum 16.11.2012 bis 16.11.2017. Die Grafik basiert auf eigenen Berechnungen gemäß OeKB-Methode und veranschaulicht die Wertentwicklung in der Vergangenheit. Zukünftige Ergebnisse können sowohl niedriger als auch höher ausfallen. Die Bruttowertentwicklung berücksichtigt die auf Fondsebene anfallenden Kosten (z.B. Verwaltungsvergütung), ohne die auf Kundenebene anfallenden Kosten (z.B. Ausgabeaufschlag und Depotkosten) einzubeziehen. In der Netto-Wertentwicklung wird darüber hinaus ein Ausgabeaufschlag in Höhe von 2,50% im ersten Betrachtungszeitraum berücksichtigt. Zusätzlich können Wertentwicklung mindernde Depotkosten anfallen. Annualisiert: Durchschnittliche jährliche Wertentwicklung nach OeKB-Methode. Absolut: Wertentwicklungsberechnung gesamt.

Wertentwicklung seit Fondsbeginn (%)**



** In der Vergangenheit erzielte Erträge lassen keine verlässlichen Rückschlüsse auf die zukünftige Entwicklung eines Fonds zu.

Stammdaten

Fondsstruktur	Ausschüttend
ISIN	AT0000615364
Fondswährung	EUR
Fondsbeginn	17.09.2004
Rechnungsjahrende	31.08.
Depotbank	Bank für Tirol und Vorarlberg AG
Fondsmanagement	3 Banken-Generali
Vertriebszulassung	AT, DE
WKN Deutschland	A0ER7P

Ausschüttung

Ex-Tag	01.12.2016
Ausschüttung	1,0000 EUR
Zahlbartag	05.12.2016

Aktuelle Fondsdaten

Errechneter Wert	112,08 EUR
Fondsvermögen in Mio	73,96 EUR
Ausgabeaufschlag (Oberbank)	2,50%
Bestandsprovision (Oberbank) p.a.	0,12%

Hinweise zur steuerlichen Behandlung entnehmen Sie unserem aktuellen Rechenschaftsbericht.

Kennzahlen

Ø Rendite (%)	0,33*
Ø Kupon (%)	2,99
Ø Restlaufzeit (Jahre)	5,23

* Gibt das Verhältnis der Auszahlungen zu den Einzahlungen einer Geld- bzw. Kapitalanlage an und wird meist in Prozent und jährlich angegeben.

Historische Wertentwicklung (Brutto)

seit Jahresbeginn	0,01%**
1 Jahr	0,88%**
3 Jahre p.a.	0,82%**
5 Jahre p.a.	1,39%**
10 Jahre p.a.	3,66%**
seit Fondsbeginn p.a.	3,38%**

Die Performanceberechnung erfolgt durch die Österreichische Kontrollbank AG nach der OeKB-Methode. In der Wertentwicklung sind der beim Kauf anfallende maximale Ausgabeaufschlag in Höhe von 2,50% sowie die kundenspezifischen Konto- und Depotgebühren nicht berücksichtigt.

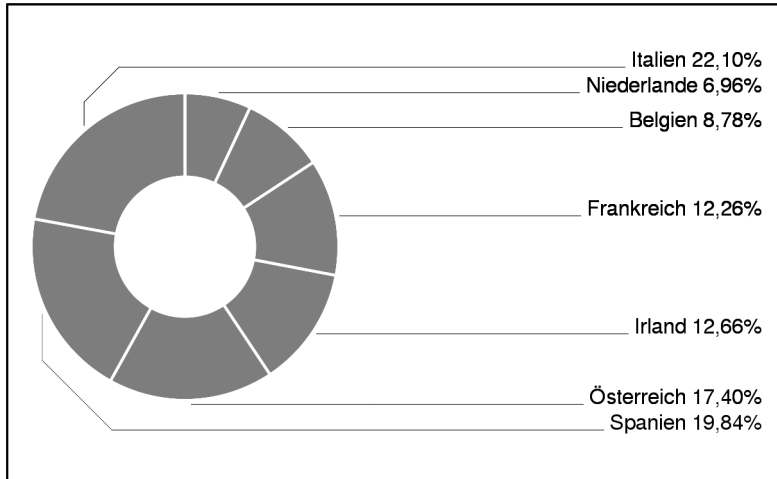
Bei diesem Dokument handelt es sich um Werbematerial und nicht um ein aufsichtsrechtliches Pflichtdokument. Es dient lediglich der Information der Anleger. Die verwendeten Informationen beruhen auf Quellen, die wir als zuverlässig erachten. Eine Garantie für deren Richtigkeit oder Vollständigkeit kann nicht übernommen werden. Die Inhalte sind unverbindlich und stellen keine Empfehlung zum Kauf oder Verkauf von Anteilsscheinen dar. Alleinverbindliche Grundlage für den Kauf von Investmentfondsanteilen sind die Wesentlichen Anlegerinformationen (KID) sowie der jeweilige Prospekt, welche in ihrer aktuellen Fassung in deutscher Sprache unter www.3bg.at, der Oberbank AG, Niederlassung Deutschland, Oskar-von-Miller-Ring 38, D-80333 München, sowie den inländischen Zahlstellen des Fonds zur Verfügung stehen. Zusätzliche Information für Anleger in Deutschland: Die vorliegenden Informationen genügen nicht allen gesetzlichen Anforderungen zur Gewährleistung der Unvoreingenommenheit von Finanzanalysen und unterliegen nicht dem Verbot des Handels von der Veröffentlichung von Finanzanalysen.

3 Banken Staatsanleihen-Fonds

Rentenfonds

2 / 2

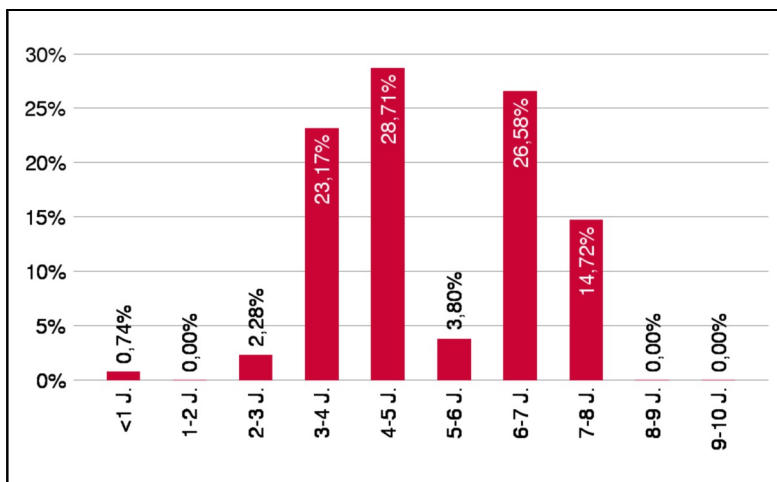
Ländergewichtung



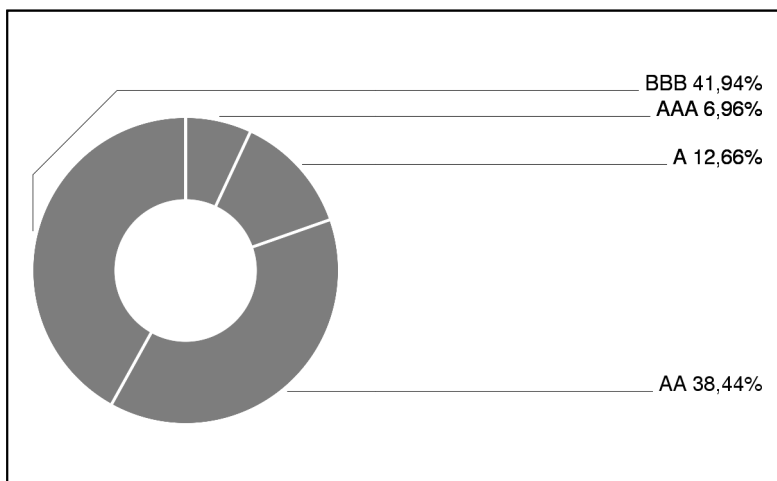
Bericht des Fondsmanagements

Weiterhin niedrige Volatilitäten prägten das Bild im Oktober an den globalen Märkten. Daran konnten auch die wieder aufflammenden Unsicherheiten in Spanien angesichts der Eskalation der Katalonien-Krise nichts ändern. Vielmehr stand der Beginn der US-Berichtssaison für das dritte Quartal im Fokus der Anleger. Erste Veröffentlichungen deuten darauf hin, dass die Mehrzahl der US-Unternehmen die Erwartungen für das abgelaufene Quartal wohl deutlich übertreffen wird, was dem Aktienmarkt weiteren Rückenwind verleiht. Dies ist zum einen dem nach wie vor brummenden Konjunkturmotor und andererseits dem im Jahresvergleich sichtbar abgeschwächten Außenwert des US-Dollars geschuldet. Kurzfristig hatte die Katalonien-Krise jedoch Auswirkungen auf die Renditen an den europäischen Rentenmärkten sowie auf das Wechselkursverhältnis EUR/USD. So tendierte der Euro gegenüber dem USD im Monatsvergleich etwas schwächer, und auch die Staatsanleiherenditen verzeichneten einen leichten Rückgang. Die Rendite der 5jährigen deutschen Bundesanleihe fiel auf -0,35%. Das Portfolio besteht ausschließlich aus Staatsanleihen der Eurozone mit mittlerer Laufzeit.

Laufzeitengewichtung



Ratinggewichtung



Bei diesem Dokument handelt es sich um Werbematerial und nicht um ein aufsichtsrechtliches Pflichtdokument. Es dient lediglich der Information der Anleger. Die verwendeten Informationen beruhen auf Quellen, die wir als zuverlässig erachten. Eine Garantie für deren Richtigkeit oder Vollständigkeit kann nicht übernommen werden. Die Inhalte sind unverbindlich und stellen keine Empfehlung zum Kauf oder Verkauf von Anteilsscheinen dar. Alleinverbindliche Grundlage für den Kauf von Investmentfondsanteilen sind die Wesentlichen Anlegerinformationen (KID) sowie der jeweilige Prospekt, welche in ihrer aktuellen Fassung in deutscher Sprache unter www.3bg.at, der Oberbank AG, Niederlassung Deutschland, Oskar-von-Miller-Ring 38, D-80333 München, sowie den inländischen Zahlstellen des Fonds zur Verfügung stehen. Zusätzliche Information für Anleger in Deutschland: Die vorliegenden Informationen genügen nicht allen gesetzlichen Anforderungen zur Gewährleistung der Unvoreingenommenheit von Finanzanalysen und unterliegen nicht dem Verbot des Handels von der Veröffentlichung von Finanzanalysen.