

Stichtag: 15.12.2017

3 Banken Staatsanleihen-Fonds

Rentenfonds

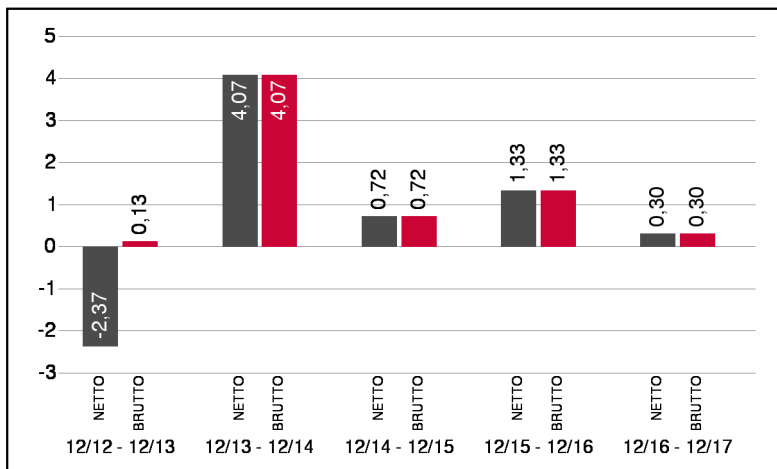
1 / 2

Fonds-Charakteristik

Der 3 Banken Staatsanleihen-Fonds investiert ausschließlich in auf EUR lautende Staatsanleihen von EU-Mitgliedsstaaten, wobei vorwiegend das mittelfristige Laufzeitensegment abgedeckt wird (ca. 3 - 6 Jahre Restlaufzeit).

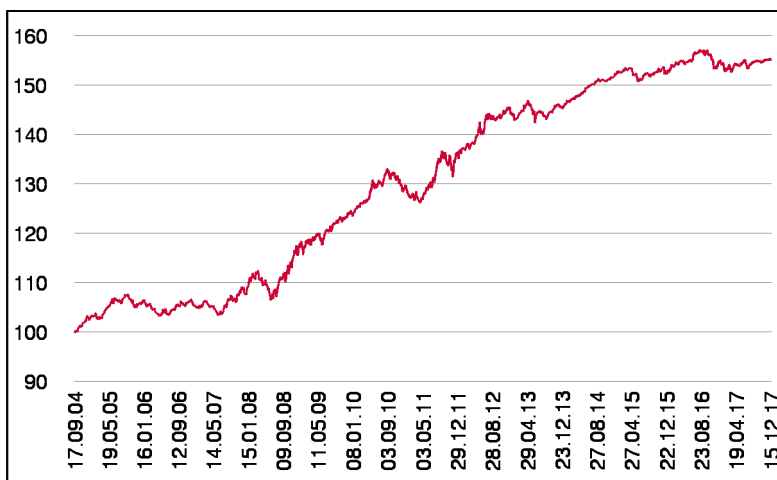
Der Fonds investiert gem. den Bestimmungen des § 14 EStG und erfüllt daher sowohl die spezifischen Voraussetzungen gemäß dem KMU-Förderungsgesetz als auch für die Wertpapierdeckung für die Abfertigungs- und Pensionsrückstellung (Erstausgabepreis: EUR 102,50 je Anteil).

Wertentwicklung 5 Jahre (% in 12-Monatsblöcken)**



Abbildungszeitraum 15.12.2012 bis 15.12.2017. Die Grafik basiert auf eigenen Berechnungen gemäß OeKB-Methode und veranschaulicht die Wertentwicklung in der Vergangenheit. Zukünftige Ergebnisse können sowohl niedriger als auch höher ausfallen. Die Bruttowertentwicklung berücksichtigt die auf Fondsebene anfallenden Kosten (z.B. Verwaltungsvergütung), ohne die auf Kundenebene anfallenden Kosten (z.B. Ausgabeaufschlag und Depotkosten) einzubeziehen. In der Netto-Wertentwicklung wird darüber hinaus ein Ausgabeaufschlag in Höhe von 2,50% im ersten Betrachtungszeitraum berücksichtigt. Zusätzlich können Wertentwicklung mindernde Depotkosten anfallen. Annualisiert: Durchschnittliche jährliche Wertentwicklung nach OeKB-Methode. Absolut: Wertentwicklungsberechnung gesamt.

Wertentwicklung seit Fondsbeginn (%)**



** In der Vergangenheit erzielte Erträge lassen keine verlässlichen Rückschlüsse auf die zukünftige Entwicklung eines Fonds zu.

Stammdaten

Fondsstruktur	Ausschüttend
ISIN	AT0000615364
Fondswährung	EUR
Fondsbeginn	17.09.2004
Rechnungsjahrende	31.08.
Depotbank	Bank für Tirol und Vorarlberg AG
Fondsmanagement	3 Banken-Generali
Vertriebszulassung	AT, DE
WKN Deutschland	A0ER7P

Ausschüttung

Ex-Tag	01.12.2017
Ausschüttung	0,8000 EUR
Zahlbartag	05.12.2017

Aktuelle Fondsdaten

Errechneter Wert	111,29 EUR
Fondsvermögen in Mio	70,37 EUR
Ausgabeaufschlag (Oberbank)	2,50%
Bestandsprovision (Oberbank) p.a.	0,12%

Hinweise zur steuerlichen Behandlung entnehmen Sie unserem aktuellen Rechenschaftsbericht.

Kennzahlen

Ø Rendite (%)	0,26*
Ø Kupon (%)	3,05
Ø Restlaufzeit (Jahre)	5,22

* Gibt das Verhältnis der Auszahlungen zu den Einzahlungen einer Geld- bzw. Kapitalanlage an und wird meist in Prozent und jährlich angegeben.

Historische Wertentwicklung (Brutto)

seit Jahresbeginn	0,02%**
1 Jahr	0,30%**
3 Jahre p.a.	0,78%**
5 Jahre p.a.	1,30%**
10 Jahre p.a.	3,72%**
seit Fondsbeginn p.a.	3,36%**

Die Performanceberechnung erfolgt durch die Österreichische Kontrollbank AG nach der OeKB-Methode. In der Wertentwicklung sind der beim Kauf anfallende maximale Ausgabeaufschlag in Höhe von 2,50% sowie die kundenspezifischen Konto- und Depotgebühren nicht berücksichtigt.

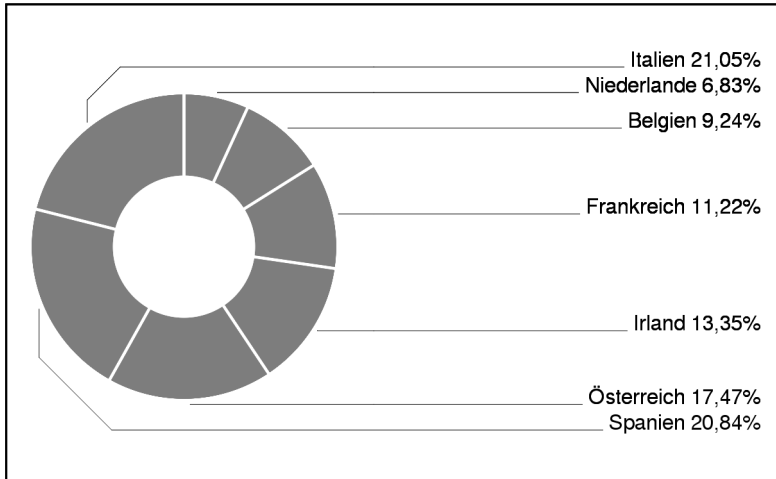
Bei diesem Dokument handelt es sich um Werbematerial und nicht um ein aufsichtsrechtliches Pflichtdokument. Es dient lediglich der Information der Anleger. Die verwendeten Informationen beruhen auf Quellen, die wir als zuverlässig erachten. Eine Garantie für deren Richtigkeit oder Vollständigkeit kann nicht übernommen werden. Die Inhalte sind unverbindlich und stellen keine Empfehlung zum Kauf oder Verkauf von Anteilsscheinen dar. Alleinverbindliche Grundlage für den Kauf von Investmentfondsanteilen sind die Wesentlichen Anlegerinformationen (KID) sowie der jeweilige Prospekt, welche in ihrer aktuellen Fassung in deutscher Sprache unter www.3bg.at, der Oberbank AG, Niederlassung Deutschland, Oskar-von-Miller-Ring 38, D-80333 München, sowie den inländischen Zahlstellen des Fonds zur Verfügung stehen. Zusätzliche Information für Anleger in Deutschland: Die vorliegenden Informationen genügen nicht allen gesetzlichen Anforderungen zur Gewährleistung der Unvoreingenommenheit von Finanzanalysen und unterliegen nicht dem Verbot des Handels von der Veröffentlichung von Finanzanalysen.

3 Banken Staatsanleihen-Fonds

Rentenfonds

2 / 2

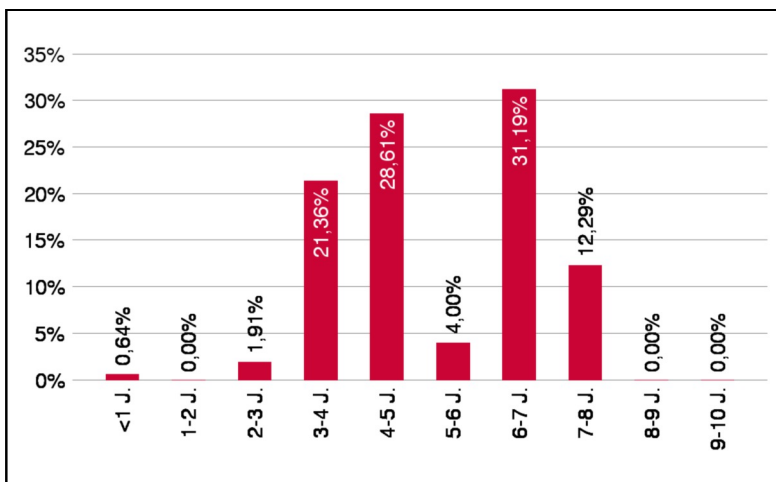
Ländergewichtung



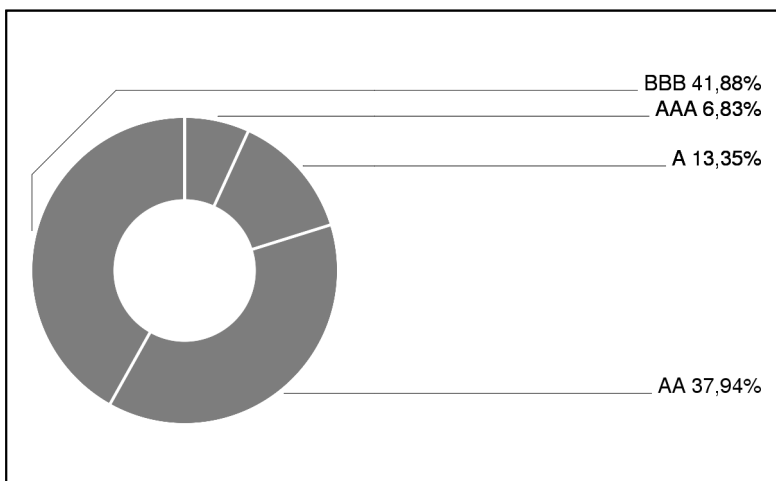
Bericht des Fondsmanagements

Auch im November verlief das Geschehen an den globalen Aktienmärkten in relativ ruhigen Bahnen, die Volatilitäten blieben dementsprechend weiterhin auf tiefen Niveaus. Geprägt wurde die Nachrichtenlage in erster Linie von politischen Meldungen sowie der Währungsentwicklung des EUR im Verhältnis zum USD. Das Scheitern der Koalitionsgespräche in Deutschland brachte kurz Unsicherheit in die europäischen Märkte, die sich jedoch wieder schnell legte. Auch das Wiederaufflammen der Provokationen Nordkoreas wurde bemerkenswert ruhig aufgenommen. Zu gut sind nach wie vor die wirtschaftlichen Rahmenbedingungen und sowie die globalen Konjunkturdaten. Der EUR hat gegenüber dem USD nach einer kurzen Abschwächung wieder an Wert zugelegt, was die europäischen Aktienmärkte ein wenig belastete. Die Rentenmärkte zeigten sich von der Ankündigung der EZB, das Anleiheankaufprogramm im Jahr 2018 zurückzufahren wenig beeindruckt. Die Rendite der 5jährigen deutschen Bundesanleihe stieg um 4 Basispunkte auf -0,31%. Das Portfolio besteht ausschließlich aus Staatsanleihen der Eurozone mit mittlerer Laufzeit.

Laufzeitengewichtung



Ratinggewichtung



Bei diesem Dokument handelt es sich um Werbematerial und nicht um ein aufsichtsrechtliches Pflichtdokument. Es dient lediglich der Information der Anleger. Die verwendeten Informationen beruhen auf Quellen, die wir als zuverlässig erachten. Eine Garantie für deren Richtigkeit oder Vollständigkeit kann nicht übernommen werden. Die Inhalte sind unverbindlich und stellen keine Empfehlung zum Kauf oder Verkauf von Anteilsscheinen dar. Alleinverbindliche Grundlage für den Kauf von Investmentfondsanteilen sind die Wesentlichen Anlegerinformationen (KID) sowie der jeweilige Prospekt, welche in ihrer aktuellen Fassung in deutscher Sprache unter www.3bg.at, der Oberbank AG, Niederlassung Deutschland, Oskar-von-Miller-Ring 38, D-80333 München, sowie den inländischen Zahlstellen des Fonds zur Verfügung stehen. Zusätzliche Information für Anleger in Deutschland: Die vorliegenden Informationen genügen nicht allen gesetzlichen Anforderungen zur Gewährleistung der Vororeingenommenheit von Finanzanalysen und unterliegen nicht dem Verbot des Handels von der Veröffentlichung von Finanzanalysen.