

Stichtag: 23.01.2020

3 Banken Renten-Dachfonds (A)

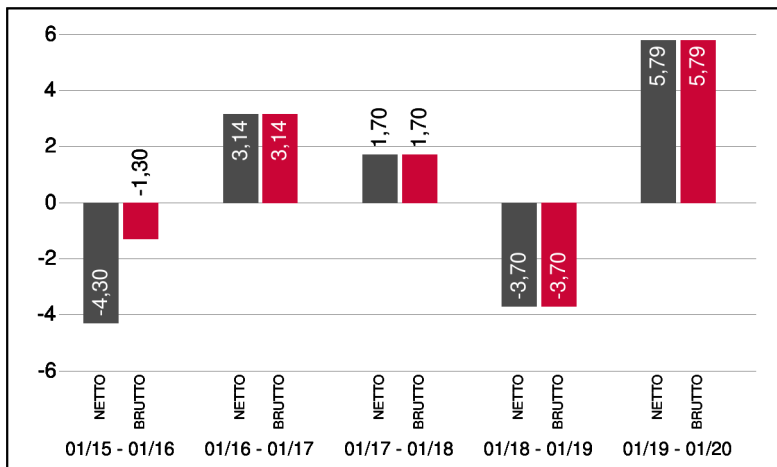
Dachfonds

1 / 2

Fonds-Charakteristik

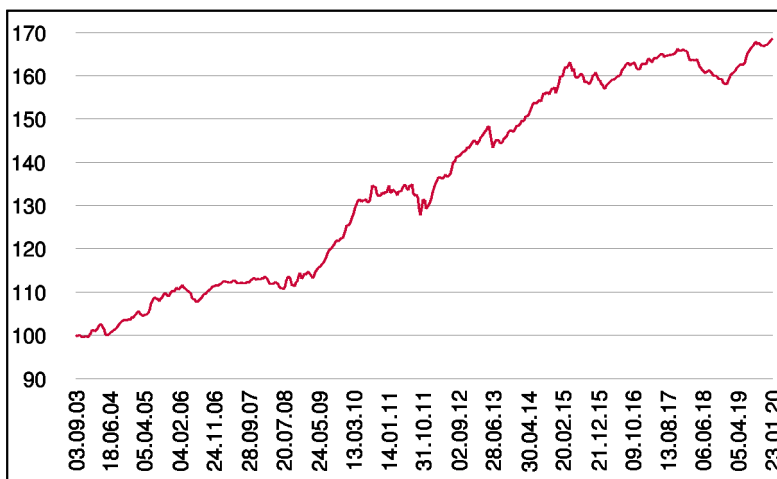
Der 3 Banken Renten-Dachfonds ist ein aktiv gemanagter Fonds, der überwiegend in Anleihefonds investiert. Ziel des Fonds ist es, aufgrund der Konstruktion als Dachfonds, eine Streuung hinsichtlich sämtlicher Veranlagungsvarianten der Anleihemärkte zu bieten - von Bundesanleihen über Corporate-Bonds bis hin zu Emerging Market-Bonds oder Währungen.

Wertentwicklung 5 Jahre (% in 12-Monatsblöcken)**



Abbildungszeitraum 23.01.2015 bis 23.01.2020. Die Grafik basiert auf Berechnungen gemäß OeKB-Methode und veranschaulicht die Wertentwicklung in der Vergangenheit. Zukünftige Ergebnisse können sowohl niedriger als auch höher ausfallen. Die Bruttowertentwicklung berücksichtigt die auf Fondsebene anfallenden Kosten (z.B. Verwaltungsvergütung), ohne die auf Kundenebene anfallenden Kosten (z.B. Kaufspesen und Depotkosten) einzubeziehen. In der Netto-Wertentwicklung (eigene Berechnung) werden darüber hinaus Kaufspesen in Höhe von 3,00% im ersten Betrachtungszeitraum berücksichtigt. Zusätzlich können Wertentwicklung mindernde Depotkosten anfallen. Annualisiert: Durchschnittliche jährliche Wertentwicklung nach OeKB-Methode. Absolut: Wertentwicklungsberechnung gesamt.

Wertentwicklung seit Tranchenstart (%)**



** In der Vergangenheit erzielte Erträge lassen keine verlässlichen Rückschlüsse auf die zukünftige Entwicklung eines Fonds zu.

Stammdaten

Fondsstruktur	Ausschüttend
ISIN	AT0000637863
Fondswährung	EUR
Fondsbeginn	02.05.2000
Tranchenstart	03.09.2003
Rechnungsjahre	30.04.
Depotbank	BKS Bank AG
Fondsmanagement	3 Banken-Generali
Vertriebszulassung	AT, DE
WKN Deutschland	A0DJZ4

Ausschüttung

Ex-Tag	01.08.2019
Ausschüttung	0,1400 EUR
Zahlbartag	05.08.2019

Aktuelle Fondsdaten

Errechneter Wert	9,94 EUR
Rücknahmepreis	9,94 EUR
Ausgabepreis	10,24 EUR
Fondsvermögen in Mio	50,30 EUR
Kaufspesen (Vertriebsstelle)	3,00%
Bestandsprovision (Vertriebsstelle) p.a.	0,2%

Hinweise zur steuerlichen Behandlung finden Sie auf unserer Homepage.

Historische Wertentwicklung (Brutto)

seit Jahresbeginn	0,61%**
1 Jahr	5,79%**
3 Jahre p.a.	1,19%**
5 Jahre p.a.	1,15%**
10 Jahre p.a.	2,99%**
seit Tranchenstart p.a.	3,24%**

Die Performanceberechnung erfolgt durch die Österreichische Kontrollbank AG nach der OeKB-Methode. In der Wertentwicklung sind die beim Kauf anfallenden maximalen Kaufspesen in Höhe von 3,00% sowie die kundenspezifischen Konto- und Depotgebühren nicht berücksichtigt.

Bei diesem Dokument handelt es sich um Werbematerial und nicht um ein aufsichtsrechtliches Pflichtdokument. Es dient lediglich der Information der Anleger. Die verwendeten Informationen beruhen auf Quellen, die wir als zuverlässig erachten. Eine Garantie für deren Richtigkeit oder Vollständigkeit kann nicht übernommen werden. Die Inhalte sind unverbindlich und stellen keine Empfehlung zum Kauf oder Verkauf von Anteilsscheinen dar. Alleinverbindliche Grundlage für den Kauf von Investmentfondsanteilen sind die Wesentlichen Anlegerinformationen (KID) sowie der jeweilige Prospekt, welche in ihrer aktuellen Fassung in deutscher Sprache unter www.3bg.at, der Oberbank AG, Niederlassung Deutschland, Oskar-von-Miller-Ring 38, D-80333 München, sowie den inländischen Zahlstellen des Fonds zur Verfügung stehen. Zusätzliche Information für Anleger in Deutschland: Die vorliegenden Informationen genügen nicht allen gesetzlichen Anforderungen zur Gewährleistung der Unvoreingenommenheit von Finanzanalysen und unterliegen nicht dem Verbot des Handels von der Veröffentlichung von Finanzanalysen.

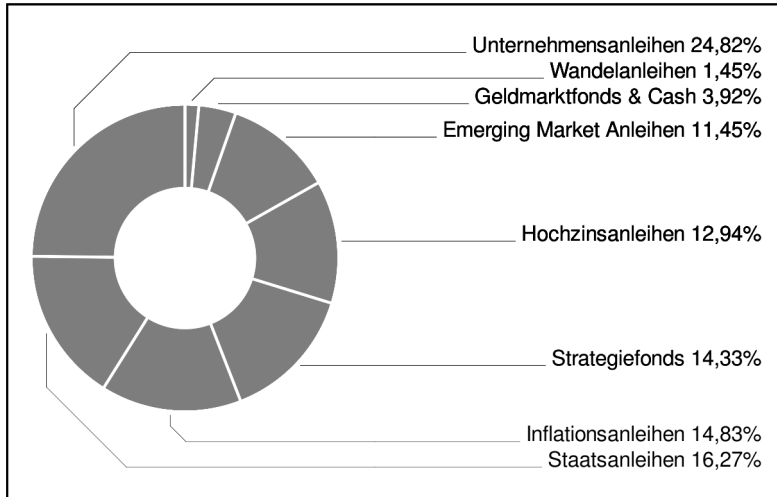
Stichtag: 23.01.2020

3 Banken Renten-Dachfonds (A)

Dachfonds

2 / 2

Anleihen Allokation



Einzeltitle (Top 20)

3 Banken Euro Bond-Mix (T)	10,58%
3 Banken Inflationsschutzfonds	9,90%
3BG Corporate-Austria	5,91%
3BG Dollar Bond	5,74%
3 B Unternehmensanleihen I T	5,63%
iShares Dollar Treasury Bond	5,58%
High Grade Euro Income IC EUR	5,49%
3BG Bond-Opportunities	5,41%
3 B Emerg Market Bond-Mix (I)	5,27%
LGT BF Global Infl. Linked I1	5,02%
Jupiter Dynamic Bond D (T)	4,76%
FvS	4,75%
3BG Short-Term	3,61%
UBAM EM IG	2,94%
Local Currency Debt Fund Y (T)	2,73%
HSBC GIF Euro High Yield Bond	2,67%
Asian High Yield Fund Y	2,53%
Aramea Rendite Plus (A)	2,43%
Swisscanto (LU) Bond Fund	2,42%
Apollo Euro Corporate Bond Fun	2,26%

in % der Aktienquote

Bericht des Fondsmanagements

Gute Konjunkturdaten aus den USA und China, ein klarer Wahlsieg von Boris Johnson und die Teileinigung im Handelskonflikt haben die Aktienindizes auf neue Höchststände klettern lassen und die Jahresendrallye weiter unterstützt. Im Handelskonflikt dürfte es tatsächlich im Neuen Jahr zu einer Unterfertigung des Phase 1 Deals kommen. Allerdings kann es jederzeit wieder ungemütlicher werden, sobald die Verhandlungen für weitere Abkommen wieder aufgenommen werden. An den Anleihenmärkten setzte sich die Zinskorrektur weiter fort. Alleine im Dezember verdoppelten sich teilweise die Renditen einzelner Staatsanleihen, und mussten somit einiges an angelaufenen Kursgewinnen wieder abgeben. Dennoch bleibt zum Jahresende ein ordentlicher Gewinn in dem Segment übrig. Bei der ersten Zins-sitzung unter der neuen Chefin Christine Lagarde gab es keinen Kurswechsel. Allerdings darf man sich einige Schlagzeilen im neuen Jahr erwarten, nachdem Lagarde die EZB-Strategie ab Jänner auf Herz und Nieren überprüfen wird.

per Januar 2020

Hinweis: Im Rahmen der Anlagepolitik investiert der 3 Banken Renten-Dachfonds (A) hauptsächlich in Anteile an anderen Investmentfonds.

Bei diesem Dokument handelt es sich um Werbematerial und nicht um ein aufsichtsrechtliches Pflichtdokument. Es dient lediglich der Information der Anleger. Die verwendeten Informationen beruhen auf Quellen, die wir als zuverlässig erachten. Eine Garantie für deren Richtigkeit oder Vollständigkeit kann nicht übernommen werden. Die Inhalte sind unverbindlich und stellen keine Empfehlung zum Kauf oder Verkauf von Anteilsscheinen dar. Alleinverbindliche Grundlage für den Kauf von Investmentfondsanteilen sind die Wesentlichen Anlegerinformationen (KID) sowie der jeweilige Prospekt, welche in ihrer aktuellen Fassung in deutscher Sprache unter www.3bg.at, der Oberbank AG, Niederlassung Deutschland, Oskar-von-Miller-Ring 38, D-80333 München, sowie den inländischen Zahlstellen des Fonds zur Verfügung stehen. Zusätzliche Information für Anleger in Deutschland: Die vorliegenden Informationen genügen nicht allen gesetzlichen Anforderungen zur Gewährleistung der Unvoreingenommenheit von Finanzanalysen und unterliegen nicht dem Verbot des Handels von der Veröffentlichung von Finanzanalysen.