

Stichtag: 18.04.2019

3 Banken Portfolio-Mix (T)

Gemischter Fonds

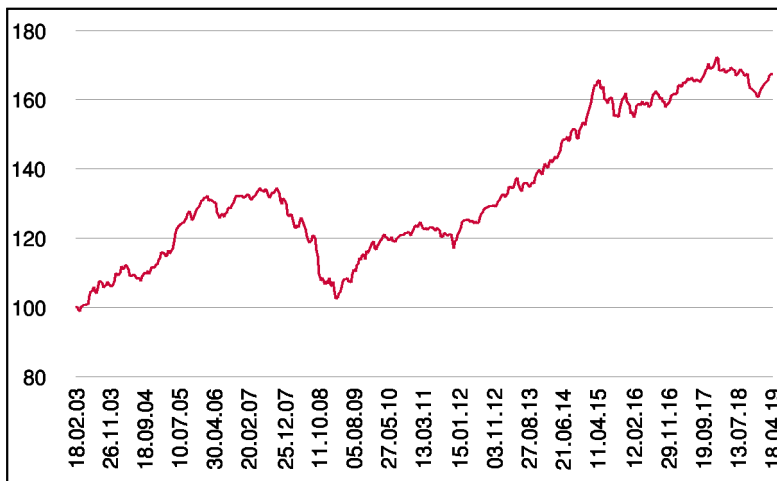
1 / 2

Fonds-Charakteristik

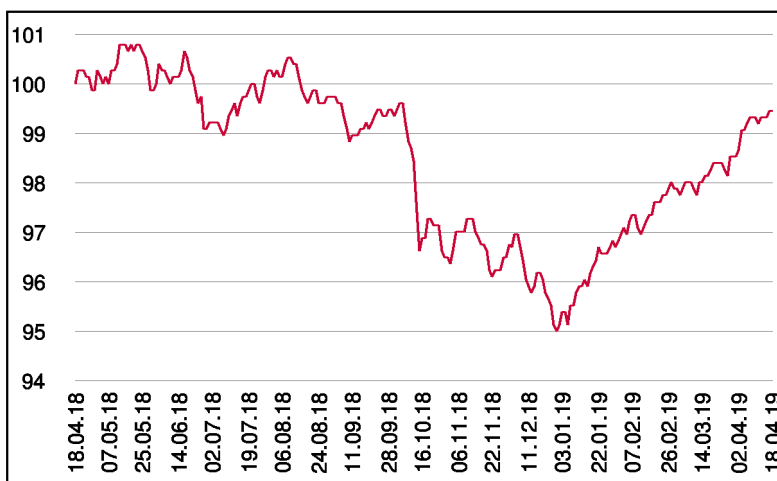
Der 3 Banken Portfolio-Mix ist als gemischter Fonds (Aktien und Anleihen) mit globalem Ansatz konzipiert. Der Fonds veranlagt zwischen 0 % - 60 % des Fondsvermögens in Aktien. Bei einem negativen Umfeld für Aktien kann die Quote bis auf 0 % reduziert werden. Der Aktienteil wird über Subfonds dargestellt. Im Anleiheteil können neben Staatsanleihen auch andere Anleihe-segmente für die Veranlagung herangezogen werden. Maximal 30 % des Fondsvermögens darf in auf ausländische Währungen lautende Vermögensgegenstände veranlagt werden.

Der 3 Banken Portfolio-Mix ist für die Abfertigungs- und Pensionsrückstellung geeignet (Erstausgabepreis: EUR 7,49 je Anteil).

Wertentwicklung seit Tranchenstart (%)



Wertentwicklung 1 Jahr (%)



Stammdaten

Fondsstruktur	Thesaurierend
ISIN	AT0000654595
Fondswährung	EUR
Fondsbeginn	01.09.1998
Tranchenstart	18.02.2003
Rechnungsjahre	31.08.
Depotbank	Oberbank AG
Fondsmanagement	3 Banken-Generali
Vertriebszulassung	AT, DE
WKN Deutschland	165496

Ausschüttung

Ex-Tag	03.12.2018
KEST-Ausschüttung	0,0752 EUR
Zahlbartag	05.12.2018

Aktuelle Fondsdaten

Errechneter Wert	7,58 EUR
Rücknahmepreis	7,58 EUR
Fondsvermögen in Mio	91,19 EUR

Hinweise zur steuerlichen Behandlung entnehmen Sie unserem aktuellen Rechenschaftsbericht.

Kennzahlen

Ø Duration (Jahre)	3,76
Ø Mod. Duration (%)	3,71
Ø Rendite (%)	1,36
Ø Kupon (%)	3,14
Ø Restlaufzeit (Jahre)	4,14

Historische Wertentwicklung (Brutto)

seit Jahresbeginn	4,70%
1 Jahr	-0,55%
3 Jahre p.a.	1,61%
5 Jahre p.a.	3,23%
10 Jahre p.a.	4,65%
seit Tranchenstart p.a.	3,24%

In der Vergangenheit erzielte Erträge lassen keine verlässlichen Rückschlüsse auf die zukünftige Entwicklung eines Fonds zu. Die Performanceberechnung erfolgt durch die Österreichische Kontrollbank AG nach der OeKB-Methode. In der Wertentwicklung sind etwaige seitens der Vertriebsstellen verrechnete individuelle Kaufspesen sowie kundenspezifische Konto- und Depotgebühren nicht berücksichtigt.

Risikoeinstufung

Typischerweise geringe Ertragschance		Typischerweise hohe Ertragschance				
geringeres Risiko		hohes Risiko				
1	2	3	4	5	6	7

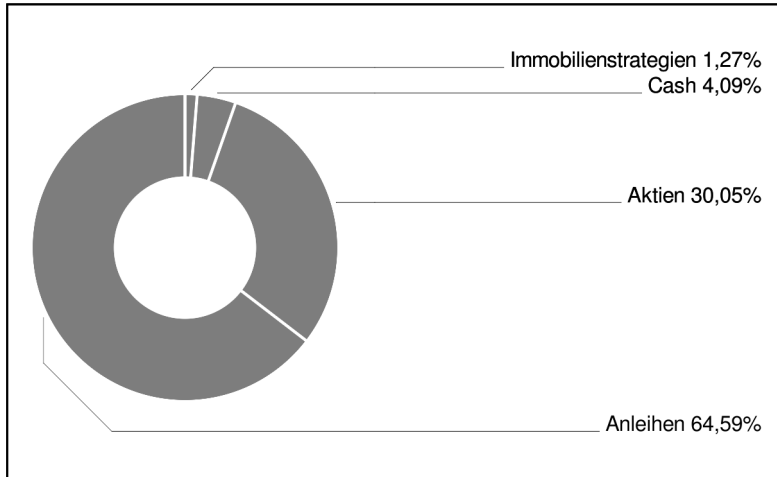
8 Jahre empfohlene Mindestbehaltdauer

3 Banken Portfolio-Mix (T)

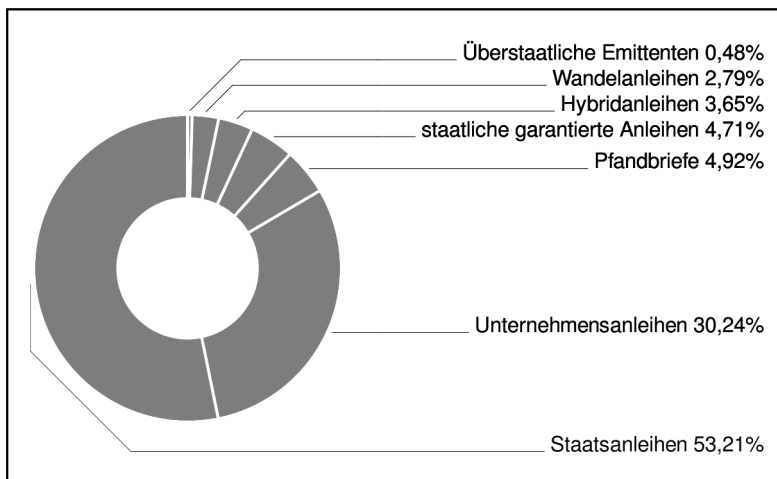
Gemischter Fonds

2 / 2

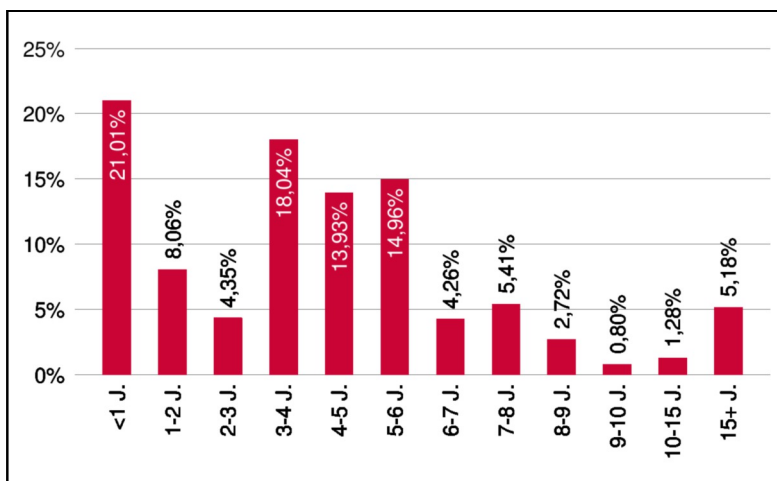
Assetgewichtung



Anleihengewichtung



Laufzeitengewichtung



Bericht des Fondsmanagements

Bei ihrer Sitzung im März hat die US Federal Reserve ihre schon im Dezember angekündigte geldpolitische Kehrtwendung vollzogen. Sie hat in ihrer Ausprägung zahlreiche Experten überrascht. Es wird mit keinen weiteren Zinserhöhungen mehr für 2019 gerechnet und der Abbau der Bilanz soll im September enden. Der Markt preist mittlerweile sogar eine Zinssenkung gegen Ende dieses Jahres. Dies hat alle riskoreicheren Assets beflügelt. Der Durchbruch bei der 2.800er Marke des US-amerikanischen Aktienindex hat das Potenzial weitere Käufer anzuziehen, wodurch neue Höchststände bei Kursen in Reichweite erscheinen. Die USA blieben gegenüber Europa die bevorzugte Region, wobei Unsicherheiten in Zusammenhang mit dem BREXIT als Begründung hierfür angeführt werden können. Das für März angedachte Treffen zwischen US-Präsident Donald Trump und dem chinesischen Staatschef Xi Jinping zur Lösung des Handelskonflikts wurde verschoben und soll nun frühestens im April stattfinden. Auch Rund um den BREXIT konnte bis dato noch keine Übereinkunft gefunden werden.

per April 2019

Einzeltitle (Top 15)

SPANIEN 14-24	5,47%
B.T.P. 04-20	5,26%
B.T.P. 12-22	4,09%
SPANIEN 13-23	2,00%
IMMOFINANZ 19/23	1,60%
ICELD 14/20 MTN	1,15%
PORTUGAL 08-23	1,09%
B.T.P. 16-23	1,08%
RAIFFEISENBANK 14/19 MTN	1,00%
DEXIA CL 17/24 MTN	0,96%
POLEN 10/21 MTN	0,95%
KAERNT.ELEKTRIZ. 14-26MTN	0,93%
OBERBK 09-19 MTN EK JUBIL	0,87%
POLEN 15/27 MTN	0,85%
RLB STEIERMARK 16-23MTN 9	0,79%

in % des Fondsvermögens

Hinweis: Im Rahmen der Anlagepolitik investiert der 3 Banken Portfolio-Mix (T) hauptsächlich in Anteile an anderen Investmentfonds.