

Stichtag: 16.08.2019

3 Banken Portfolio-Mix (T)

Gemischter Fonds

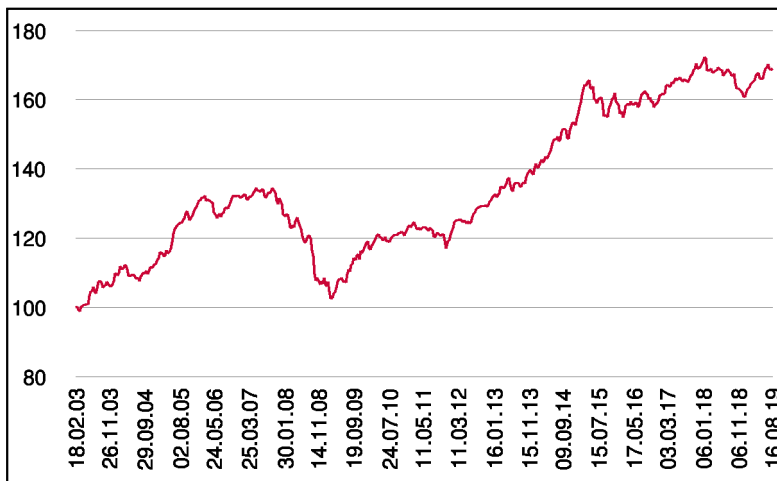
1 / 2

Fonds-Charakteristik

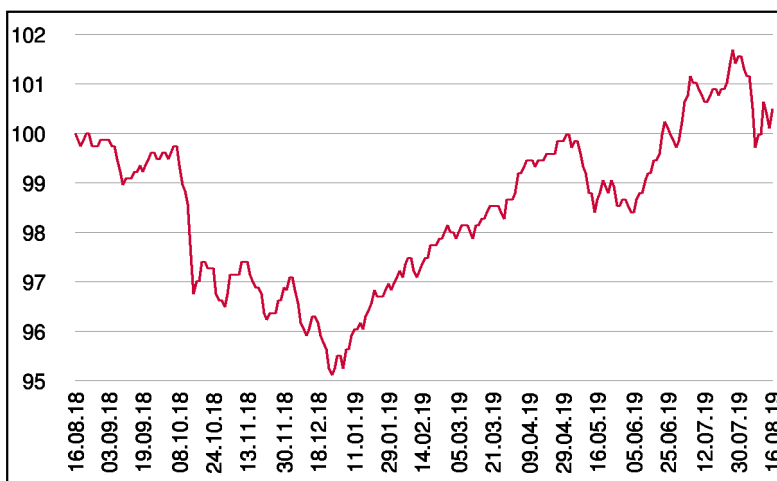
Der 3 Banken Portfolio-Mix ist als gemischter Fonds (Aktien und Anleihen) mit globalem Ansatz konzipiert. Der Fonds veranlagt zwischen 0 % - 60 % des Fondsvermögens in Aktien. Bei einem negativen Umfeld für Aktien kann die Quote bis auf 0 % reduziert werden. Der Aktienteil wird über Subfonds dargestellt. Im Anleiheteil können neben Staatsanleihen auch andere Anleihe-segmente für die Veranlagung herangezogen werden. Maximal 30 % des Fondsvermögens darf in auf ausländische Währungen lautende Vermögensgegenstände veranlagt werden.

Der 3 Banken Portfolio-Mix ist für die Abfertigungs- und Pensionsrückstellung geeignet (Erstausgabepreis: EUR 7,49 je Anteil).

Wertentwicklung seit Tranchenstart (%)



Wertentwicklung 1 Jahr (%)



Stammdaten

Fondsstruktur	Thesaurierend
ISIN	AT0000654595
Fondswährung	EUR
Fondsbeginn	01.09.1998
Tranchenstart	18.02.2003
Rechnungsjahre	31.08.
Depotbank	Oberbank AG
Fondsmanagement	3 Banken-Generali
Vertriebszulassung	AT, DE
WKN Deutschland	165496

Ausschüttung

Ex-Tag	03.12.2018
KEST-Ausschüttung	0,0752 EUR
Zahlbartag	05.12.2018

Aktuelle Fondsdaten

Errechneter Wert	7,65 EUR
Rücknahmepreis	7,65 EUR
Fondsvermögen in Mio	90,97 EUR

Hinweise zur steuerlichen Behandlung entnehmen Sie unserem aktuellen Rechenschaftsbericht.

Kennzahlen

Ø Duration (Jahre)	4,21
Ø Mod. Duration (%)	4,19
Ø Rendite (%)	0,62
Ø Kupon (%)	2,74
Ø Restlaufzeit (Jahre)	4,67

Historische Wertentwicklung (Brutto)

seit Jahresbeginn	5,66%
1 Jahr	0,50%
3 Jahre p.a.	1,23%
5 Jahre p.a.	2,63%
10 Jahre p.a.	4,29%
seit Tranchenstart p.a.	3,23%

In der Vergangenheit erzielte Erträge lassen keine verlässlichen Rückschlüsse auf die zukünftige Entwicklung eines Fonds zu. Die Performanceberechnung erfolgt durch die Österreichische Kontrollbank AG nach der OeKB-Methode. In der Wertentwicklung sind die beim Kauf anfallenden maximalen Kaufspesen in Höhe von 3,00% sowie kundenspezifische Konto- und Depotgebühren nicht berücksichtigt.

Risikoeinstufung

Typischerweise geringe Ertragschance		Typischerweise hohe Ertragschance				
← geringeres Risiko		→ hohes Risiko				
1	2	3	4	5	6	7

8 Jahre empfohlene Mindestbeholdedauer

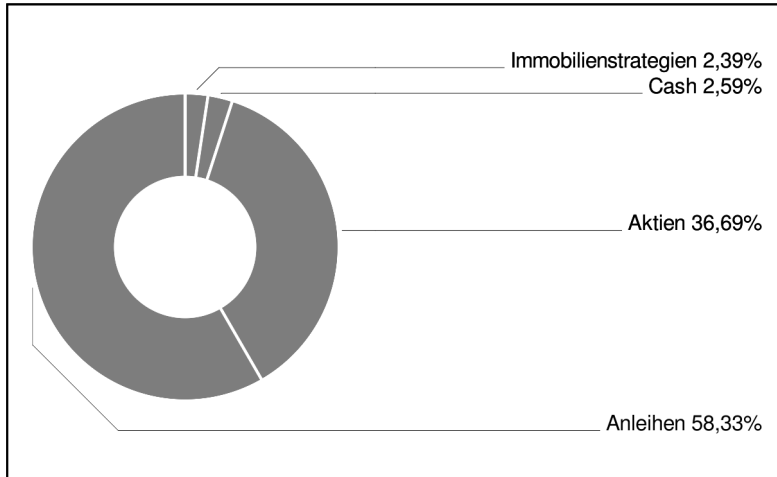
Stichtag: 16.08.2019

3 Banken Portfolio-Mix (T)

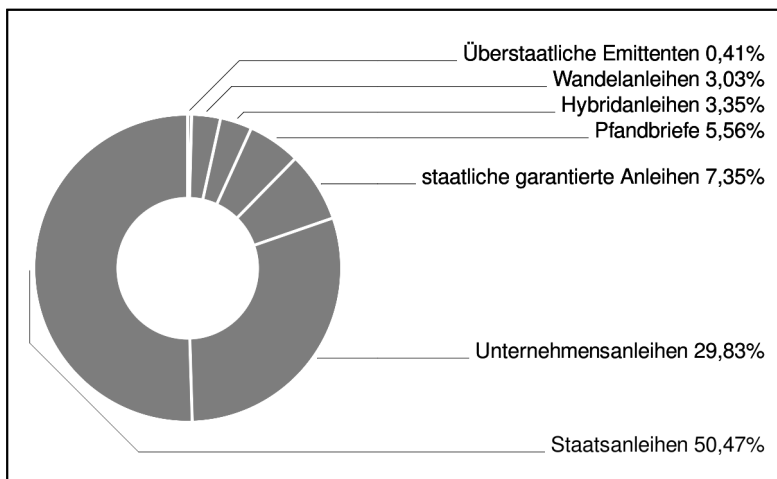
Gemischter Fonds

2 / 2

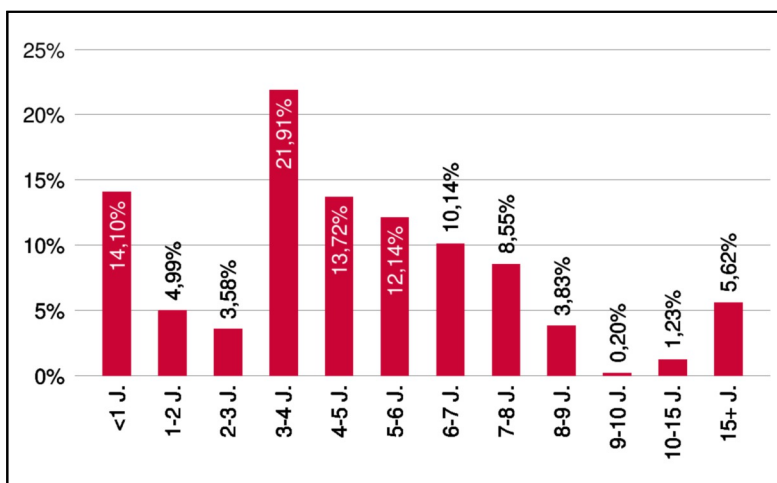
Assetgewichtung



Anleihengewichtung



Laufzeitengewichtung



Bericht des Fondsmanagements

Die veröffentlichten Fundamentaldaten der vergangenen Wochen boten wenig Anlass für Optimismus. So setzten beispielsweise die Einkaufsmanagerindizes für das verarbeitende Gewerbe den Abwärtstrend fort. Negative Vorreiterrolle übernimmt Deutschland. Die veröffentlichten BIP-Daten für das zweite Quartal bestätigten weitgehend die Markterwartungen und verharren auf niedrigen Niveaus. In den USA stellt sich die fundamentale Datenlage im Vergleich zu Europa etwas besser dar, wobei auch hier die Konjunktursorgen hoch sind. Zum Monatsende senkte Notenbankchef Powell wie erwartet den Leitzinssatz um 0,25% ab und reagierte damit auf die niedrigen Inflationsdaten und den Handelskonflikt mit China. Auch EZB-Chef Draghi, bestätigte im Berichtszeitraum die Geldpolitik wieder zu lockern und stellte eine Senkung des Einlagenzinssatzes sowie eine Wiederaufnahme des Anleihenkaufprogrammes in Aussicht. Die Renditen auf Kernanleihen, insbesondere deutsche Bundesanleihen, nahmen ihren Abwärtstrend wieder auf. Der Dollar konnte seine bisherige Entwicklung fortsetzen und weiter aufwerten. Die Aktienmärkte reagierten etwas enttäuscht auf die FED-Sitzung. Der Weltaktienindex in USD bzw. die Kreditmärkte entwickelten sich im Berichtsmonat unterm Strich seitwärts.

per August 2019

Einzeltitle (Top 15)

B.T.P. 12-22	4,20%
SPANIEN 14-24	3,26%
B.T.P. 04-20	1,80%
IMMOFINANZ 19/23	1,65%
SPANIEN 13-23	1,36%
SLOWAKEI 15-27	1,25%
SLOWENIEN 17-27	1,24%
DEXIA CL 17/27 MTN	1,23%
OBERBANK 19/26 MTN	1,21%
B.T.P. 16-23	1,12%
PORTUGAL 08-23	1,11%
RAIFFEISENBANK 14/19 MTN	1,00%
DEXIA CL 17/24 MTN	0,99%
POLEN 10/21 MTN	0,96%
KAERNT.ELEKTRIZ. 14-26MTN	0,94%

in % des Fondsvermögens

Hinweis: Im Rahmen der Anlagepolitik investiert der 3 Banken Portfolio-Mix (T) hauptsächlich in Anteile an anderen Investmentfonds.