

Stichtag: 31.03.2020

3 Banken Portfolio-Mix (T)

Gemischter Fonds

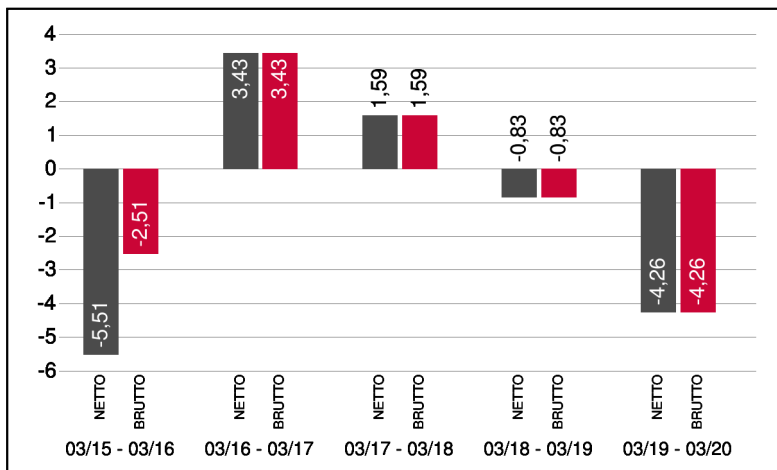
1 / 2

Fonds-Charakteristik

Der 3 Banken Portfolio-Mix ist als gemischter Fonds (Aktien und Anleihen) mit globalem Ansatz konzipiert. Der Fonds veranlagt zwischen 0 % - 60 % des Fondsvermögens in Aktien. Bei einem negativen Umfeld für Aktien kann die Quote bis auf 0 % reduziert werden. Der Aktienteil wird über Subfonds dargestellt. Im Anleiheteil können neben Staatsanleihen auch andere Anleihe-segmente für die Veranlagung herangezogen werden. Maximal 30 % des Fondsvermögens darf in auf ausländische Währungen lautende Vermögensgegenstände veranlagt werden.

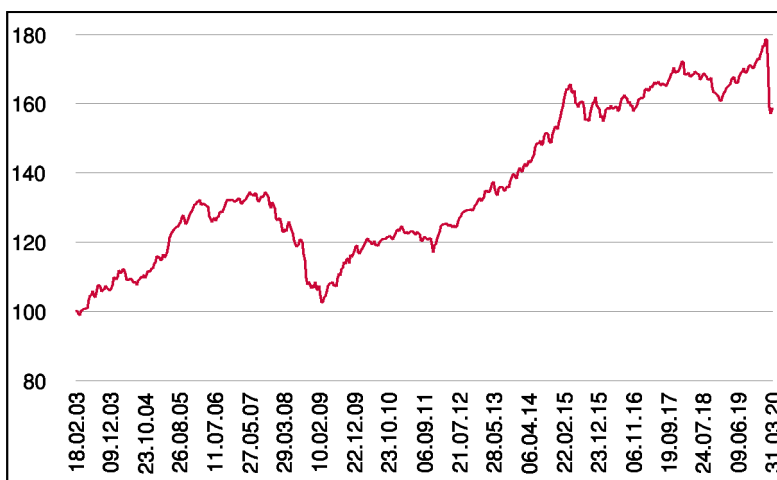
Der 3 Banken Portfolio-Mix ist für die Abfertigungs- und Pensionsrückstellung geeignet (Erstausgabepreis: EUR 7,49 je Anteil).

Wertentwicklung 5 Jahre (% , in 12-Monatsblöcken)**



Abbildungszeitraum 31.03.2015 bis 31.03.2020. Die Grafik basiert auf Berechnungen gemäß OeKB-Methode und veranschaulicht die Wertentwicklung in der Vergangenheit. Zukünftige Ergebnisse können sowohl niedriger als auch höher ausfallen. Die Bruttowertentwicklung berücksichtigt die auf Fondsebene anfallenden Kosten (z.B. Verwaltungsvergütung), ohne die auf Kundenebene anfallenden Kosten (z.B. Kaufspesen und Depotkosten) einzubeziehen. In der Netto-Wertentwicklung (eigene Berechnung) werden darüber hinaus Kaufspesen in Höhe von 3,00% im ersten Betrachtungszeitraum berücksichtigt. Zusätzlich können Wertentwicklung mindernde Depotkosten anfallen. Annualisiert: Durchschnittliche jährliche Wertentwicklung nach OeKB-Methode. Absolut: Wertentwicklungsberechnung gesamt.

Wertentwicklung seit Tranchenstart (%)**



** In der Vergangenheit erzielte Erträge lassen keine verlässlichen Rückschlüsse auf die zukünftige Entwicklung eines Fonds zu.

Stammdaten

Fondsstruktur	Thesaurierend
ISIN	AT0000654595
Fondswährung	EUR
Fondsbeginn	01.09.1998
Tranchenstart	18.02.2003
Rechnungsjahre	31.08.
Depotbank	Oberbank AG
Fondsmanagement	3 Banken-Generali
Vertriebszulassung	AT, DE
WKN Deutschland	165496

Ausschüttung

Ex-Tag	02.12.2019
Ausschüttung	0,0000 EUR
Zahlbartag	04.12.2019

Aktuelle Fondsdaten

Errechneter Wert	7,19 EUR
Rücknahmepreis	7,19 EUR
Ausgabepreis	7,41 EUR
Fondsvermögen in Mio	88,21 EUR
Kaufspesen (Vertriebsstelle)	3,00%
Bestandsprovision (Vertriebsstelle) p.a.	0,45%

Hinweise zur steuerlichen Behandlung finden Sie auf unserer Homepage.

Kennzahlen

Ø Rendite (%)	1,45*
Ø Kupon (%)	2,64
Ø Restlaufzeit (Jahre)	4,79

* Gibt das Verhältnis der Auszahlungen zu den Einzahlungen einer Geld- bzw. Kapitalanlage an und wird meist in Prozent und jährlich angegeben.

Historische Wertentwicklung (Brutto)

seit Jahresbeginn	-9,22%**
1 Jahr	-4,26%**
3 Jahre p.a.	-1,19%**
5 Jahre p.a.	-0,55%**
10 Jahre p.a.	2,83%**
seit Tranchenstart p.a.	2,74%**

Die Performanceberechnung erfolgt durch die Österreichische Kontrollbank AG nach der OeKB-Methode. In der Wertentwicklung sind die beim Kauf anfallenden maximalen Kaufspesen in Höhe von 3,00% sowie die kundenspezifischen Konto- und Depotgebühren nicht berücksichtigt.

Bei diesem Dokument handelt es sich um Werbematerial und nicht um ein aufsichtsrechtliches Pflichtdokument. Es dient lediglich der Information der Anleger. Die verwendeten Informationen beruhen auf Quellen, die wir als zuverlässig erachten. Eine Garantie für deren Richtigkeit oder Vollständigkeit kann nicht übernommen werden. Die Inhalte sind unverbindlich und stellen keine Empfehlung zum Kauf oder Verkauf von Anteilsscheinen dar. Alleinverbindliche Grundlage für den Kauf von Investmentfondsanteilen sind die Wesentlichen Anlegerinformationen (KID) sowie der jeweilige Prospekt, welche in ihrer aktuellen Fassung in deutscher Sprache unter www.3bg.at, der Oberbank AG, Niederlassung Deutschland, Oskar-von-Miller-Ring 38, D-80333 München, sowie den inländischen Zahlstellen des Fonds zur Verfügung stehen. Zusätzliche Information für Anleger in Deutschland: Die vorliegenden Informationen genügen nicht allen gesetzlichen Anforderungen zur Gewährleistung der Unvoreingenommenheit von Finanzanalysen und unterliegen nicht dem Verbot des Handels von der Veröffentlichung von Finanzanalysen.

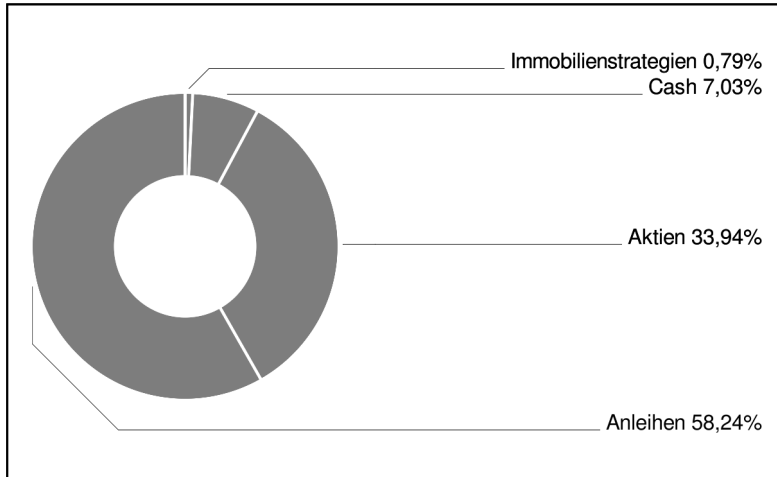
Stichtag: 31.03.2020

3 Banken Portfolio-Mix (T)

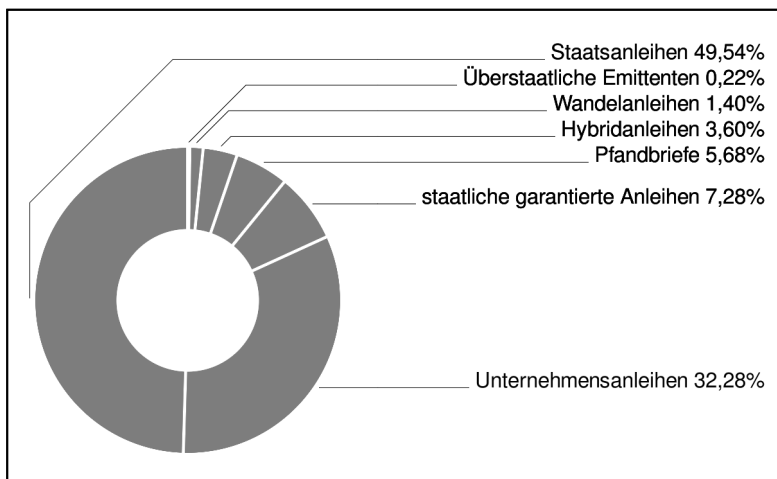
Gemischter Fonds

2 / 2

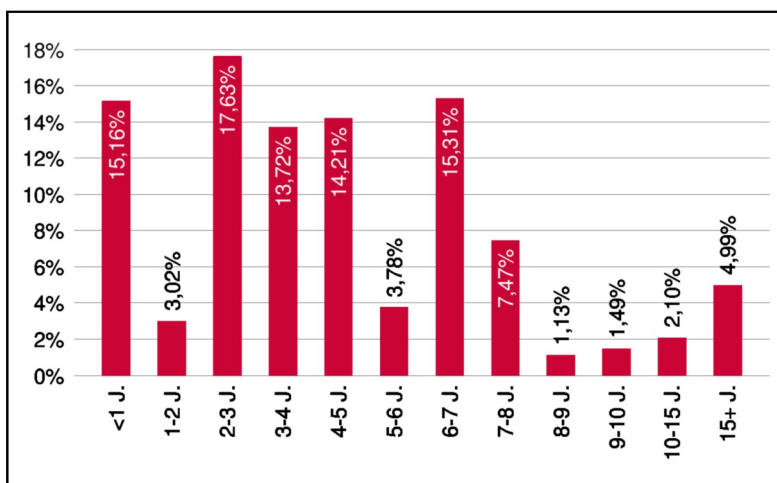
Assetgewichtung



Anleihengewichtung



Laufzeitengewichtung



Bericht des Fondsmanagements

Im Februar ist das Corona-Virus das marktreibende Thema. Im Gegensatz zum stabilen Januar korrigierten die Aktienmärkte im letzten Drittel des Berichtsmonats, als Folge des sich immer weiter ausbreitenden Virus. Die ökonomischen Folgen sind nach wie vor schwer abzuschätzen, die Angst vor einer Pandemie nimmt aber deutlich zu. Im Rentenbereich sanken die Basisrenditen, als Folge der "Flucht" in sichere Häfen und die Credit-Spreads weiteten sich aus. Die Inflationserwartungen fielen im Berichtsmonat, getrieben von fallenden Rohstoffpreisen. Der deutsche Finanzminister Olaf Scholz hat bereits angekündigt, die "schwarze Null" hinterfragen zu wollen, was fiskalpolitischen Spielraum schaffen würde. In Italien will man mit 3,6 Mrd. die negativen Folgen für die heimische Wirtschaft, welche in Europa besonders stark durch das Virus getroffen wurde, abfedern. In den USA haben die Vorwahlen für den demokratischen Präsidentschaftskandidaten begonnen. Es zeichnet sich noch kein klares Bild ab, in aktuellen Umfragen gelten der demokratische Sozialist Sanders und der eher gemäßigte ehemalige Vice Präsident Biden, als aussichtsreichste Kandidaten. Ein klareres Bild könnte sich bereits am "Super Tuesday" (03.03.2020), an dem in 14 Bundesstaaten gleichzeitig Vorwahlen stattfinden, abzeichnen.

per März 2020

Einzeltitle (Top 15)

B.T.P. 12-22	4,13%
SPANIEN 14-24	3,21%
POLEN 15/27 MTN	1,79%
IMMOFINANZ 19/23	1,61%
SPANIEN 13-23	1,33%
SLOWAKEI 15-27	1,24%
OBERBANK 19/26 MTN	1,23%
SLOWENIEN 17-27	1,22%
DEXIA CL 17/27 MTN	1,22%
AUCKLAND, COUNC.17/27 MTN	1,21%
B.T.P. 16-23	1,15%
B.T.P. 09-25	1,09%
PORTUGAL 08-23	1,09%
DEXIA CL 17/24 MTN	0,99%
KAERNT.ELEKTRIZ. 14-26MTN	0,96%

in % des Fondsvermögens

Hinweis: Im Rahmen der Anlagepolitik investiert der 3 Banken Portfolio-Mix (T) hauptsächlich in Anteile an anderen Investmentfonds.

Bei diesem Dokument handelt es sich um Werbematerial und nicht um ein aufsichtsrechtliches Pflichtdokument. Es dient lediglich der Information der Anleger. Die verwendeten Informationen beruhen auf Quellen, die wir als zuverlässig erachten. Eine Garantie für deren Richtigkeit oder Vollständigkeit kann nicht übernommen werden. Die Inhalte sind unverbindlich und stellen keine Empfehlung zum Kauf oder Verkauf von Anteilsscheinen dar. Alleinverbindliche Grundlage für den Kauf von Investmentfondsanteilen sind die Wesentlichen Anlegerinformationen (KID) sowie der jeweilige Prospekt, welche in ihrer aktuellen Fassung in deutscher Sprache unter www.3bg.at, der Oberbank AG, Niederlassung Deutschland, Oskar-von-Miller-Ring 38, D-80333 München, sowie den inländischen Zahlstellen des Fonds zur Verfügung stehen. Zusätzliche Information für Anleger in Deutschland: Die vorliegenden Informationen genügen nicht allen gesetzlichen Anforderungen zur Gewährleistung der Unvoreingenommenheit von Finanzanalysen und unterliegen nicht dem Verbot des Handels von der Veröffentlichung von Finanzanalysen.