

Stichtag: 30.07.2021

3 Banken Portfolio-Mix (T)

Gemischter Fonds

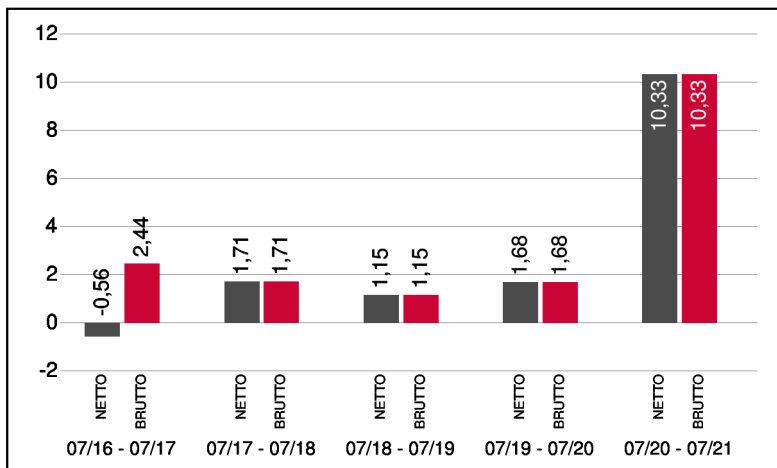
1 / 2

Fonds-Charakteristik

Der 3 Banken Portfolio-Mix ist als gemischter Fonds (Aktien und Anleihen) mit globalem Ansatz konzipiert. Der Fonds veranlagt zwischen 0 % - 60 % des Fondsvermögens in Aktien. Bei einem negativen Umfeld für Aktien kann die Quote bis auf 0 % reduziert werden. Der Aktienteil wird über Subfonds dargestellt. Im Anleiheteil können neben Staatsanleihen auch andere Anleihe-segmente für die Veranlagung herangezogen werden. Maximal 30 % des Fondsvermögens darf in auf ausländische Währungen lautende Vermögensgegenstände veranlagt werden.

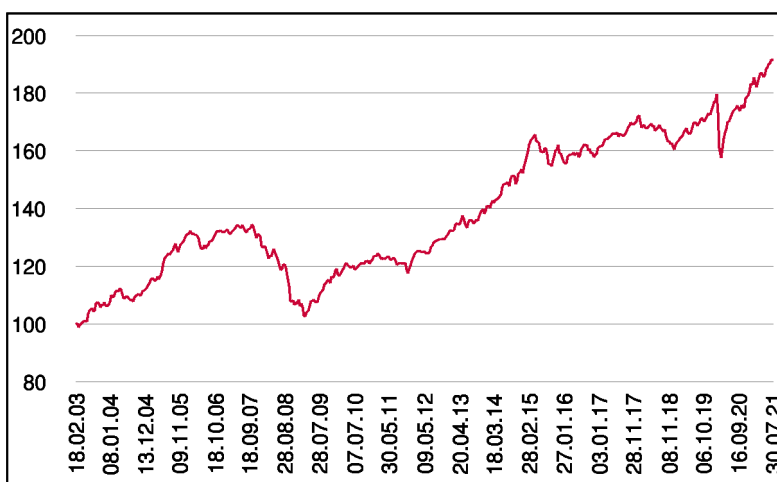
Der 3 Banken Portfolio-Mix ist für die Abfertigungs- und Pensionsrückstellung geeignet (Erstausgabepreis: EUR 7,49 je Anteil).

Wertentwicklung 5 Jahre (% , in 12-Monatsblöcken)**



Abbildungszeitraum 30.07.2016 bis 30.07.2021. Die Grafik basiert auf Berechnungen gemäß OeKB-Methode und veranschaulicht die Wertentwicklung in der Vergangenheit. Zukünftige Ergebnisse können sowohl niedriger als auch höher ausfallen. Die Bruttowertentwicklung berücksichtigt die auf Fondsebene anfallenden Kosten (z.B. Verwaltungsvergütung), ohne die auf Kundenebene anfallenden Kosten (z.B. Kaufspesen und Depotkosten) einzubeziehen. In der Netto-Wertentwicklung (eigene Berechnung) werden darüber hinaus Kaufspesen in Höhe von 3,00% im ersten Betrachtungszeitraum berücksichtigt. Zusätzlich können Wertentwicklung mindernde Depotkosten anfallen. Annualisiert: Durchschnittliche jährliche Wertentwicklung nach OeKB-Methode. Absolut: Wertentwicklungsberechnung gesamt.

Wertentwicklung seit Tranchenstart (%)**



** In der Vergangenheit erzielte Erträge lassen keine verlässlichen Rückschlüsse auf die zukünftige Entwicklung eines Fonds zu.

Stammdaten

Fondsstruktur	Thesaurierend
ISIN	AT0000654595
Fondswährung	EUR
Fondsbeginn	01.09.1998
Tranchenstart	18.02.2003
Rechnungsjahre	31.08.
Depotbank	Oberbank AG
Fondsmanagement	3 Banken-Generali
Vertriebszulassung	AT, DE
WKN Deutschland	165496

Ausschüttung

Ex-Tag	01.12.2020
Ausschüttung	0,0205 EUR
Zahlbartag	03.12.2020

Aktuelle Fondsdaten

Errechneter Wert	8,65 EUR
Rücknahmepreis	8,65 EUR
Ausgabepreis	8,91 EUR
Fondsvermögen in Mio	115,23 EUR
Kaufspesen (Vertriebsstelle)	3,00%
Bestandsprovision (Vertriebsstelle) p.a.	0,45%

Hinweise zur steuerlichen Behandlung finden Sie auf unserer Homepage.

Kennzahlen

Ø Rendite (%)	0,67*
Ø Kupon (%)	2,67
Ø Restlaufzeit (Jahre)	4,92

* Gibt das Verhältnis der Auszahlungen zu den Einzahlungen einer Geld- bzw. Kapitalanlage an und wird meist in Prozent und jährlich angegeben.

Historische Wertentwicklung (Brutto)

seit Jahresbeginn	6,27%**
1 Jahr	10,33%**
3 Jahre p.a.	4,30%**
5 Jahre p.a.	3,40%**
10 Jahre p.a.	4,55%**
seit Tranchenstart p.a.	3,58%**

Die Performanceberechnung erfolgt durch die Österreichische Kontrollbank AG nach der OeKB-Methode. In der Wertentwicklung sind die beim Kauf anfallenden maximalen Kaufspesen in Höhe von 3,00% sowie die kundenspezifischen Konto- und Depotgebühren nicht berücksichtigt.

Bei diesem Dokument handelt es sich um Werbematerial und nicht um ein aufsichtsrechtliches Pflichtdokument. Es dient lediglich der Information der Anleger. Die verwendeten Informationen beruhen auf Quellen, die wir als zuverlässig erachten. Eine Garantie für deren Richtigkeit oder Vollständigkeit kann nicht übernommen werden. Die Inhalte sind unverbindlich und stellen keine Empfehlung zum Kauf oder Verkauf von Anteilsscheinen dar. Alleinverbindliche Grundlage für den Kauf von Investmentfondsanteilen sind die Wesentlichen Anlegerinformationen (KID) sowie der jeweilige Prospekt, welche in ihrer aktuellen Fassung in deutscher Sprache unter www.3bg.at, der Oberbank AG, Niederlassung Deutschland, Oskar-von-Miller-Ring 38, D-80333 München, sowie den inländischen Zahlstellen des Fonds zur Verfügung stehen. Zusätzliche Information für Anleger in Deutschland: Die vorliegenden Informationen genügen nicht allen gesetzlichen Anforderungen zur Gewährleistung der Unvoreingenommenheit von Finanzanalysen und unterliegen nicht dem Verbot des Handels von der Veröffentlichung von Finanzanalysen.

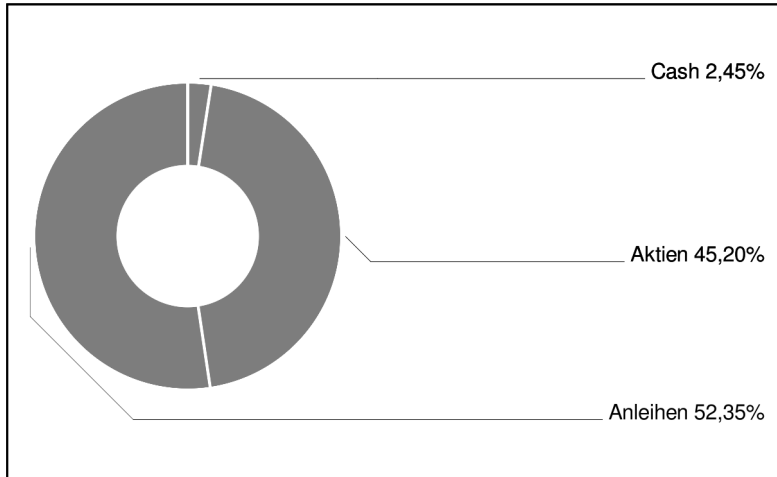
Stichtag: 30.07.2021

3 Banken Portfolio-Mix (T)

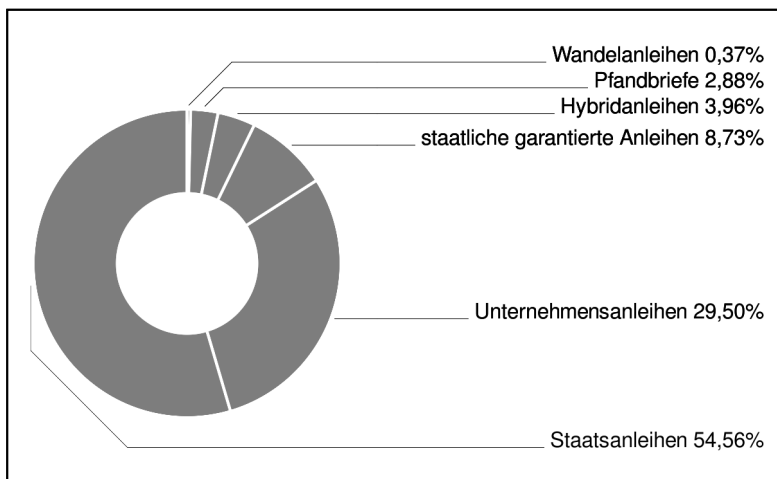
Gemischter Fonds

2 / 2

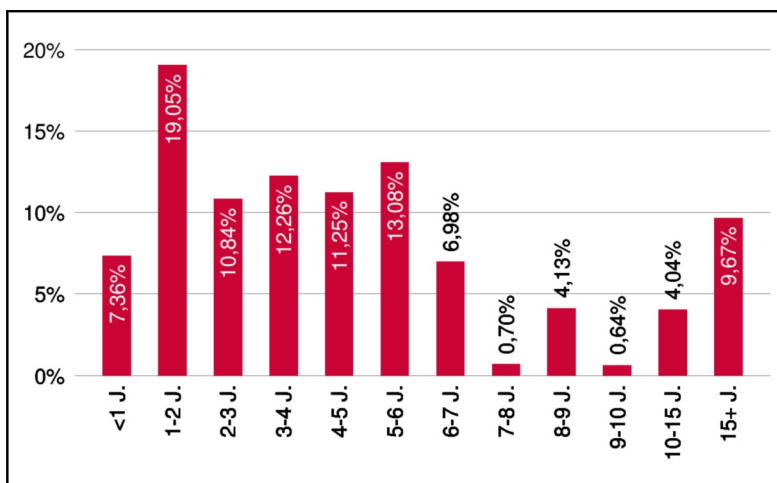
Assetgewichtung



Anleihengewichtung



Laufzeitengewichtung



Bericht des Fondsmanagements

Die Weltwirtschaft zeigt ein solides Wachstumspotenzial, welches im Juni vermehrt durch Meldungen über Lieferengpässe getrübt wurde. Die Konsumentenpreise stiegen in Europa im Mai um 2,0 Prozent, in den USA schossen sie um 5 Prozent hoch. Auch das Wirtschaftswachstum wird heuer mit mehr als 6 Prozent markant über der Eurozone liegen. Da die US-Notenbank neben ihrem 2-Prozent-Inflationsziel auch einen vollbeschäftigten Arbeitsmarkt im Mandat hat, setzt ihr Chef, Jerome Powell, wie die EZB vorerst auf Zuwarten. Auch die Einschätzung, dass der Preisanstieg nur vorübergehend sei, teilen sich FED und EZB. Eine Zinswende scheint daher weiterhin nicht in Sicht zu sein - auch weil höhere Zinsen für viele Staaten noch weniger leistbar sind als vor Corona. Die neu veröffentlichten Projektionen der FED zeigten aber erstmals 2 mögliche Leitzinserhöhungen in 2023. Das Thema Covid bekam neuen Aufwind durch die Virusmutation "Delta", die sich in einigen Ländern schnell ausbreitete und die Zuversicht auf ein baldiges Ende der Einschränkungen dämpfte. An den Märkten war dies aber kaum spürbar, viele große Aktien-Indizes konnten neue All-Time-Highs markieren. Die Renditen sanken per Saldo im Juni leicht ab und die Risikoaufschläge bei Unternehmensanleihen konnten sich weiter eingengen.

per Juli 2021

Einzeltitle (Top 15)

B.T.P. 12-22	3,06%
SPANIEN 14-24	2,45%
POLEN 15/27 MTN	1,39%
IMMOFINANZ 19/23	1,25%
SLOWAKEI 15-27	0,97%
SLOWENIEN 17-27	0,96%
OBERBANK 19/26 MTN	0,95%
DEXIA CL 17/27 MTN	0,94%
AUCKLAND, COUNC.17/27 MTN	0,93%
PRAG 13/23	0,91%
B.T.P. 16-23	0,89%
B.T.P. 09-25	0,84%
FLAEM.GEM.20/30 MTN	0,81%
PORTUGAL 08-23	0,81%
ERSTE GROUP BNK INH.	0,80%

in % des Fondsvermögens

Hinweis: Im Rahmen der Anlagepolitik investiert der 3 Banken Portfolio-Mix (T) hauptsächlich in Anteile an anderen Investmentfonds.

Bei diesem Dokument handelt es sich um Werbematerial und nicht um ein aufsichtsrechtliches Pflichtdokument. Es dient lediglich der Information der Anleger. Die verwendeten Informationen beruhen auf Quellen, die wir als zuverlässig erachten. Eine Garantie für deren Richtigkeit oder Vollständigkeit kann nicht übernommen werden. Die Inhalte sind unverbindlich und stellen keine Empfehlung zum Kauf oder Verkauf von Anteilsscheinen dar. Alleinverbindliche Grundlage für den Kauf von Investmentfondsanteilen sind die Wesentlichen Anlegerinformationen (KID) sowie der jeweilige Prospekt, welche in ihrer aktuellen Fassung in deutscher Sprache unter www.3bg.at, der Oberbank AG, Niederlassung Deutschland, Oskar-von-Miller-Ring 38, D-80333 München, sowie den inländischen Zahlstellen des Fonds zur Verfügung stehen. Zusätzliche Information für Anleger in Deutschland: Die vorliegenden Informationen genügen nicht allen gesetzlichen Anforderungen zur Gewährleistung der Unvoreingenommenheit von Finanzanalysen und unterliegen nicht dem Verbot des Handels von der Veröffentlichung von Finanzanalysen.