

Stichtag: 07.04.2020

# 3 Banken Österreich-Fonds (R) (A)

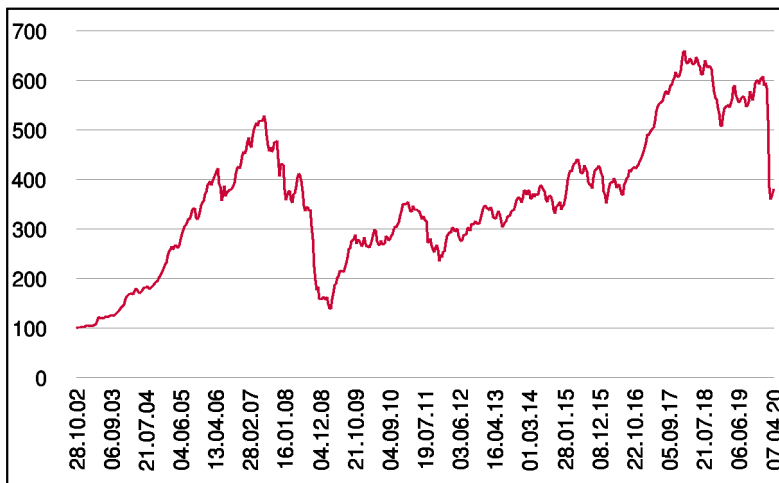
Aktienfonds

1 / 2

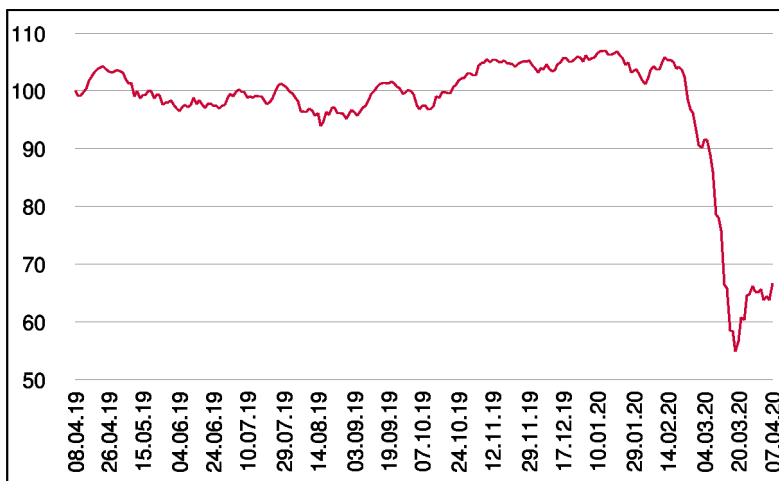
## Fonds-Charakteristik

Der 3 Banken Österreich-Fonds ist ein Aktienfonds, der nur in österreichische Unternehmen investiert. Die überwiegende Mehrheit der Aktien notiert an der Wiener Börse; Aktien österreichischer Unternehmen, die an einer ausländischen Börse notieren, können jedoch auch erworben werden. Die Aktienauswahl ist nicht indexorientiert - der Fonds beinhaltet vielmehr ein komprimiertes Portfolio an attraktiven österreichischen börsennotierten Gesellschaften, wobei bei jeder Investition der Langfristgedanke im Vordergrund steht.

## Wertentwicklung seit Fondsbeginn (%)



## Wertentwicklung 1 Jahr (%)



## Stammdaten

Fondsstruktur	Ausschüttend
ISIN	AT0000662275
Fondswährung	EUR
Fondsbeginn	28.10.2002
Rechnungsjahrende	31.12.
Depotbank	Oberbank AG
Fondsmanagement	3 Banken-Generali
Vertriebszulassung	AT, DE
WKN Deutschland	255243

## Ausschüttung

Ex-Tag	01.04.2020
Ausschüttung	0,6000 EUR
Zahlbartag	03.04.2020

## Aktuelle Fondsdaten

Errechneter Wert	21,58 EUR
Rücknahmepreis	21,58 EUR
Fondsvermögen in Mio	114,16 EUR

Hinweise zur steuerlichen Behandlung entnehmen Sie unserem aktuellen Rechenschaftsbericht.

## Historische Wertentwicklung (Brutto)

seit Jahresbeginn	-37,02%
1 Jahr	-33,39%
3 Jahre p.a.	-9,22%
5 Jahre p.a.	-2,03%
10 Jahre p.a.	2,75%
seit Fondsbeginn p.a.	7,95%

In der Vergangenheit erzielte Erträge lassen keine verlässlichen Rückschlüsse auf die zukünftige Entwicklung eines Fonds zu. Die Performanceberechnung erfolgt durch die Österreichische Kontrollbank AG nach der OeKB-Methode. In der Wertentwicklung sind die beim Kauf anfallenden maximalen Kaufspesen in Höhe von 3,50% sowie kundenspezifische Konto- und Depotgebühren nicht berücksichtigt.

## Risikoeinstufung

Typischerweise geringe Ertragschance			Typischerweise hohe Ertragschance			
geringeres Risiko			hohes Risiko			
1	2	3	4	5	6	7

**15 Jahre** empfohlene Mindestbehaltdauer

Dieses Dokument wurde ausschließlich zu Informationszwecken erstellt. Die verwendeten Informationen beruhen auf Quellen, die wir als zuverlässig erachten. Eine Garantie für deren Richtigkeit oder Vollständigkeit kann nicht übernommen werden. Die Inhalte sind unverbindlich und stellen keine Empfehlung zum Kauf oder Verkauf von Anteilsscheinen dar. Alleinverbindliche Grundlage für den Kauf von Investmentfondsanteilen sind die Wesentlichen Anlegerinformationen (KID) sowie der jeweilige Prospekt, welche in ihrer aktuellen Fassung in deutscher Sprache unter [www.3bg.at](http://www.3bg.at), sowie den inländischen Zahlstellen des Fonds zur Verfügung stehen.

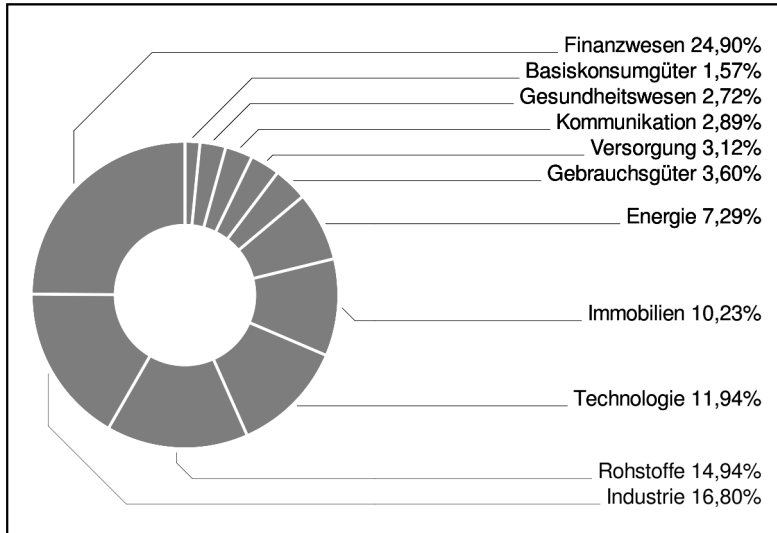
**Das Nettvermögen kann aufgrund der Portfoliozusammensetzung oder der verwendeten Portfoliomanagementtechniken unter Umständen eine erhöhte Volatilität aufweisen.**

# 3 Banken Österreich-Fonds (R) (A)

Aktienfonds

2 / 2

## Branchengewichtung



## Bericht des Fondsmanagements

Der März 2020 wurde zu einem historischen Monat - im negativen Sinne. Der breite internationale Abverkauf der Aktienmärkte schlug überdurchschnittlich stark auch auf Österreich durch. Die geringe Liquidität und die hohe Konjunkturabhängigkeit der heimischen Unternehmen verstärkten den Trend. Besonders unter Druck waren die heimischen Immo-Aktien. Erst mit der Aktion der heimischen Finanzmarktaufsicht Leerverkäufe, also Spekulationen auf sinkende Kurse, zu verbieten, bildete sich ein erster Boden aus. Klarerweise begannen viele Firmen ihre Ausblicke nach unten zu revidierten. Noch ist es allerdings zu früh, einen klaren Überblick über die wirtschaftlichen Folgen des Corona-Virus auf die Konjunktur und auf die einzelnen Unternehmen zu haben. In diesem hoch hektischen Umfeld hat der Fonds keine wesentlichen Aktivitäten gesetzt. Deutlich zugekauft wurde lediglich Telekom-Austria. Aufgrund der Home-Office-Welle ist das Unternehmen wohl einer der wenigen Profiteure der aktuellen Umgebung. Für das kommende Monat gehen wir von weiter hohen Schwankungen aus, eine Bodenbildung sollte aber möglich sein.

per April 2020

## Einzeltitel (Top 15)

RAIFFEISEN BK INTL INH.	8,34%
ERSTE GROUP BNK INH.	6,90%
MAYR-MELNHOF KARTON	6,20%
AT+S AUSTR.T.+SYSTEMT.	6,18%
OMV AG	6,15%
VIENNA INSURANCE GRP INH.	4,32%
IMMOFINANZ AG INH.	4,08%
STRABAG SE	3,82%
CA IMMOB.ANL.	3,78%
AMS AG	3,26%
ANDRITZ AG	3,16%
WIENERBERGER	3,09%
TELEKOM AUSTRIA AG	2,89%
EVN AG	2,78%
MARINOMED BIOTECH AG INH.	2,71%

in % des Fondsvermögens