

Stichtag: 23.05.2019

# 3 Banken Österreich-Fonds (R) (A)

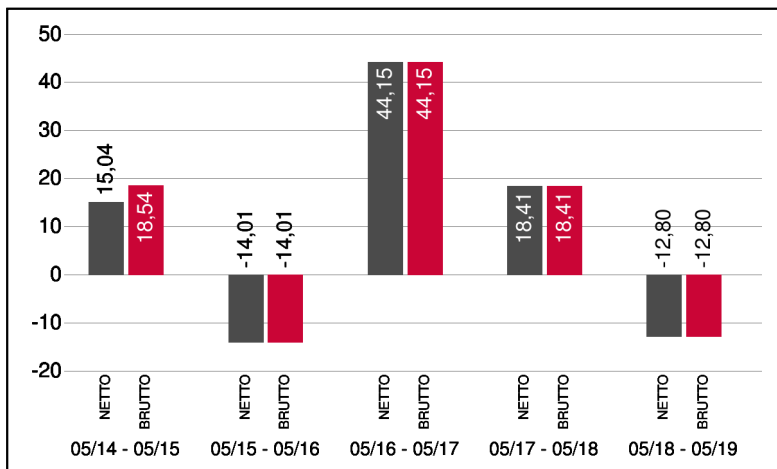
Aktienfonds

1 / 2

## Fonds-Charakteristik

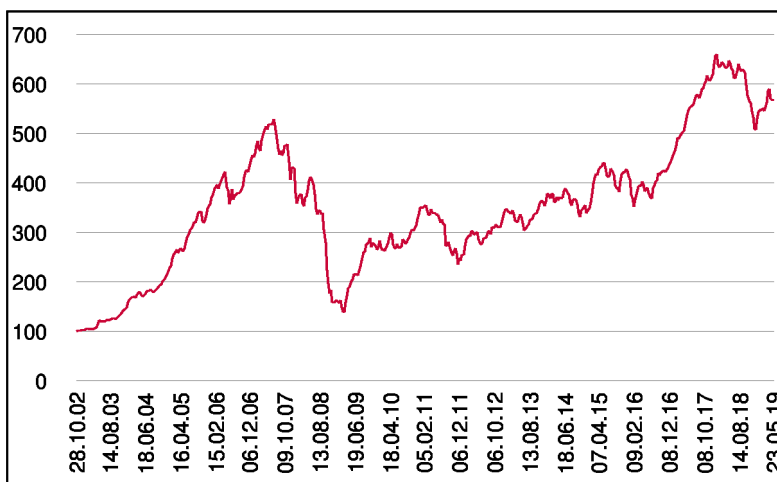
Der 3 Banken Österreich-Fonds ist ein Aktienfonds, der nur in österreichische Unternehmen investiert. Die überwiegende Mehrheit der Aktien notiert an der Wiener Börse; Aktien österreichischer Unternehmen, die an einer ausländischen Börse notieren, können jedoch auch erworben werden. Die Aktienauswahl ist nicht indexorientiert - der Fonds beinhaltet vielmehr ein komprimiertes Portfolio an attraktiven österreichischen börsennotierten Gesellschaften, wobei bei jeder Investition der Langfristgedanke im Vordergrund steht.

## Wertentwicklung 5 Jahre (% in 12-Monatsblöcken)\*\*



Abbildungszeitraum 23.05.2014 bis 23.05.2019. Die Grafik basiert auf Berechnungen gemäß OeKB-Methode und veranschaulicht die Wertentwicklung in der Vergangenheit. Zukünftige Ergebnisse können sowohl niedriger als auch höher ausfallen. Die Bruttowertentwicklung berücksichtigt die auf Fondsebene anfallenden Kosten (z.B. Verwaltungsvergütung), ohne die auf Kundenebene anfallenden Kosten (z.B. Kaufspesen und Depotkosten) einzubeziehen. In der Netto-Wertentwicklung (eigene Berechnung) werden darüber hinaus Kaufspesen in Höhe von 3,50% im ersten Betrachtungszeitraum berücksichtigt. Zusätzlich können Wertentwicklung mindernde Depotkosten anfallen. Annualisiert: Durchschnittliche jährliche Wertentwicklung nach OeKB-Methode. Absolut: Wertentwicklungsberechnung gesamt.

## Wertentwicklung seit Fondsbeginn (%)\*\*



\*\* In der Vergangenheit erzielte Erträge lassen keine verlässlichen Rückschlüsse auf die zukünftige Entwicklung eines Fonds zu.

## Stammdaten

Fondsstruktur	Ausschüttend
ISIN	AT0000662275
Fondswährung	EUR
Fondsbeginn	28.10.2002
Rechnungsjahre	31.12.
Depotbank	Oberbank AG
Fondsmanagement	3 Banken-Generali
Vertriebszulassung	AT, DE
WKN Deutschland	255243

## Ausschüttung

Ex-Tag	01.04.2019
Ausschüttung	1,4000 EUR
Zahlbartag	03.04.2019

## Aktuelle Fondsdaten

Errechneter Wert	33,07 EUR
Rücknahmepreis	33,07 EUR
Ausgabepreis	34,23 EUR
Fondsvermögen in Mio	169,57 EUR
Kaufspesen (Oberbank)	3,50%
Bestandsprovision (Oberbank) p.a.	0,95%

Hinweise zur steuerlichen Behandlung finden Sie auf unserer Homepage.

## Historische Wertentwicklung (Brutto)

seit Jahresbeginn	16,33%**
1 Jahr	-12,80%**
3 Jahre p.a.	14,18%**
5 Jahre p.a.	8,89%**
10 Jahre p.a.	10,77%**
seit Fondsbeginn p.a.	11,03%**

Die Performanceberechnung erfolgt durch die Österreichische Kontrollbank AG nach der OeKB-Methode. In der Wertentwicklung sind die beim Kauf anfallenden maximalen Kaufspesen in Höhe von 3,50% sowie die kundenspezifischen Konto- und Depotgebühren nicht berücksichtigt.

Bei diesem Dokument handelt es sich um Werbematerial und nicht um ein aufsichtsrechtliches Pflichtdokument. Es dient lediglich der Information der Anleger. Die verwendeten Informationen beruhen auf Quellen, die wir als zuverlässig erachten. Eine Garantie für deren Richtigkeit oder Vollständigkeit kann nicht übernommen werden. Die Inhalte sind unverbindlich und stellen keine Empfehlung zum Kauf oder Verkauf von Anteilsscheinen dar. Alleinverbindliche Grundlage für den Kauf von Investmentfondsanteilen sind die Wesentlichen Anlegerinformationen (KID) sowie der jeweilige Prospekt, welche in ihrer aktuellen Fassung in deutscher Sprache unter [www.3bg.at](http://www.3bg.at), der Oberbank AG, Niederlassung Deutschland, Oskar-von-Miller-Ring 38, D-80333 München, sowie den inländischen Zahlstellen des Fonds zur Verfügung stehen. Zusätzliche Information für Anleger in Deutschland: Die vorliegenden Informationen genügen nicht allen gesetzlichen Anforderungen zur Gewährleistung der Unvoreingenommenheit von Finanzanalysen und unterliegen nicht dem Verbot des Handels von der Veröffentlichung von Finanzanalysen.

**Das Nettovermögen kann aufgrund der Portfoliozusammensetzung oder der verwendeten Portfoliomanagementtechniken unter Umständen eine erhöhte Volatilität aufweisen.**

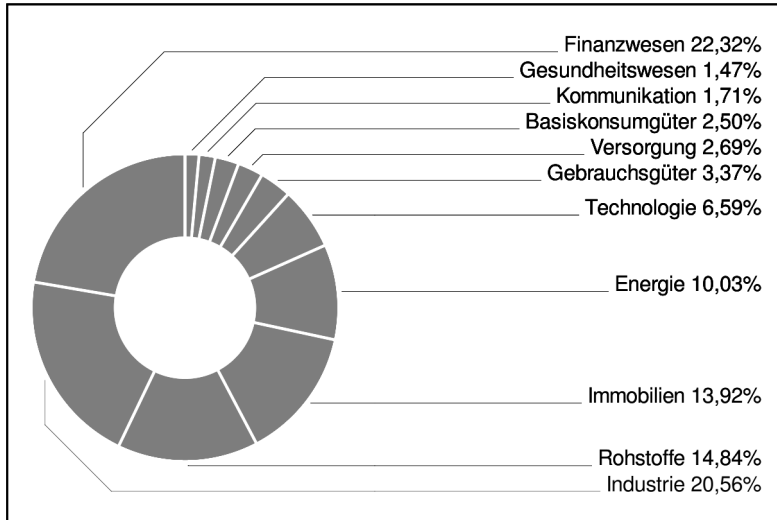
Stichtag: 23.05.2019

# 3 Banken Österreich-Fonds (R) (A)

Aktienfonds

2 / 2

## Branchengewichtung



## Bericht des Fondsmanagements

Sehr erfreulich entwickelte sich der österreichische Aktienmarkt im bisherigen Jahresverlauf. Die überzeugende Bewertung des Marktes mit einem KGV von etwa 11 und einer Dividendenrendite von ca. 3,7 % zog wieder Käufer an. Seitens der Geopolitik brachten die letzten Wochen keine wirklich neuen Erkenntnisse; auch die Konjunkturerwartungen wurden weiter nach unten revidiert. Wesentlicher Treiber ist weiterhin das einzementierte Tiefzinsumfeld. Höhere Marktschwankungen sind aber jederzeit möglich. Der Fonds hat zuletzt keine wesentlichen Neuanpassungen vorgenommen. Bank- und Versicherungstitel sind hoch gewichtet, auch konjunktursensitive Titel wie Strabag oder RHI zählen zu den Top-Holdings. Zugekauft wurden zuletzt OMV, EVN und RHI.

per Mai 2019

## Einzeltitle (Top 15)

OMV AG	9,01%
ERSTE GROUP BNK INH.	7,27%
RAIFFEISEN BK INTL INH.	6,47%
VIENNA INSURANCE GRP INH.	5,66%
CA IMMOB.ANL.	5,17%
KAPSCH TRAFFICOM AG	3,90%
IMMOFINANZ AG INH.	3,88%
ANDRITZ AG	3,73%
STRABAG SE	3,64%
VOESTALPINE AG	3,60%
S IMMO AG	3,50%
MAYR-MELNHOF KARTON	3,39%
RHI MAGNESITA N.V.	3,27%
FLUGHAFEN WIEN AG	2,58%
PALFINGER AG	2,53%

in % des Fondsvermögens

Bei diesem Dokument handelt es sich um Werbematerial und nicht um ein aufsichtsrechtliches Pflichtdokument. Es dient lediglich der Information der Anleger. Die verwendeten Informationen beruhen auf Quellen, die wir als zuverlässig erachten. Eine Garantie für deren Richtigkeit oder Vollständigkeit kann nicht übernommen werden. Die Inhalte sind unverbindlich und stellen keine Empfehlung zum Kauf oder Verkauf von Anteilsscheinen dar. Alleinverbindliche Grundlage für den Kauf von Investmentfondsanteilen sind die Wesentlichen Anlegerinformationen (KID) sowie der jeweilige Prospekt, welche in ihrer aktuellen Fassung in deutscher Sprache unter [www.3bg.at](http://www.3bg.at), der Oberbank AG, Niederlassung Deutschland, Oskar-von-Miller-Ring 38, D-80333 München, sowie den inländischen Zahlstellen des Fonds zur Verfügung stehen. Zusätzliche Information für Anleger in Deutschland: Die vorliegenden Informationen genügen nicht allen gesetzlichen Anforderungen zur Gewährleistung der Unvoreingenommenheit von Finanzanalysen und unterliegen nicht dem Verbot des Handels von der Veröffentlichung von Finanzanalysen.

**Das Nettovermögen kann aufgrund der Portfoliozusammensetzung oder der verwendeten Portfoliomanagementtechniken unter Umständen eine erhöhte Volatilität aufweisen.**