

Stichtag: 13.07.2018

3 Banken Euro Bond-Mix (T)

Rentenfonds

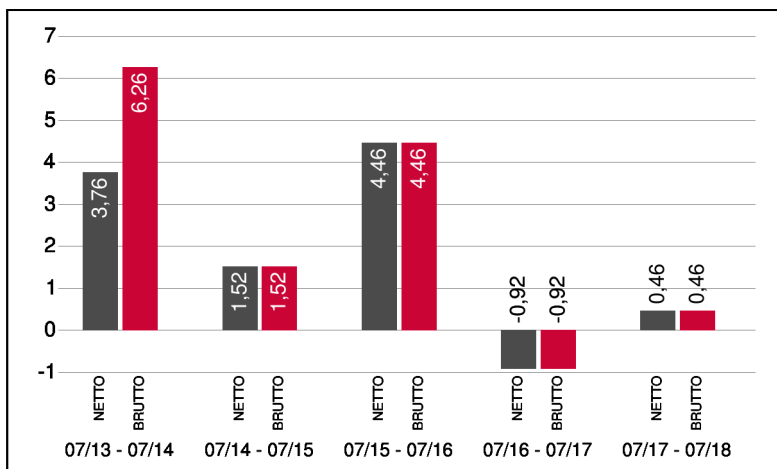
1 / 2

Fonds-Charakteristik

Der 3 Banken Euro Bond-Mix veranlagt in auf EURO lautende verzinsliche Wertpapiere. Für die Veranlagung werden überwiegend Staatsanleihen, Anleihen supranationaler Einrichtungen sowie Pfandbriefe von guter Bonität und guter Liquidität herangezogen. Zur Renditeerhöhung wird zudem auch in ausgewählte, solide Unternehmensanleihen mit gutem Rating investiert. Je nach Markteinschätzung wird in unterschiedliche Anleihelaufzeiten investiert.

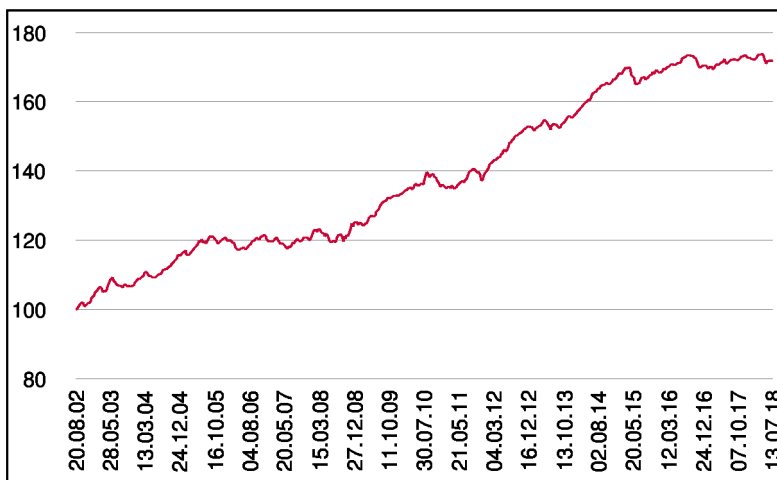
Der Fonds ist auch ein geeignetes Produkt für die Abfertigungs- und Pensionsrückstellung (Erstausgabepreis: EUR 7,45 je Anteil).

Wertentwicklung 5 Jahre (% in 12-Monatsblöcken)**



Abbildungszeitraum 13.07.2013 bis 13.07.2018. Die Grafik basiert auf Berechnungen gemäß OeKB-Methode und veranschaulicht die Wertentwicklung in der Vergangenheit. Zukünftige Ergebnisse können sowohl niedriger als auch höher ausfallen. Die Bruttowertentwicklung berücksichtigt die auf Fondsebene anfallenden Kosten (z.B. Verwaltungsvergütung), ohne die auf Kundenebene anfallenden Kosten (z.B. Kaufspesen und Depotkosten) einzubeziehen. In der Netto-Wertentwicklung (eigene Berechnung) werden darüber hinaus Kaufspesen in Höhe von 2,50% im ersten Betrachtungszeitraum berücksichtigt. Zusätzlich können Wertentwicklung mindernde Depotkosten anfallen. Annualisiert: Durchschnittliche jährliche Wertentwicklung nach OeKB-Methode. Absolut: Wertentwicklungsberechnung gesamt.

Wertentwicklung seit Tranchenstart (%)**



** In der Vergangenheit erzielte Erträge lassen keine verlässlichen Rückschlüsse auf die zukünftige Entwicklung eines Fonds zu.

Stammdaten

Fondsstruktur	Thesaurierend
ISIN	AT0000679444
Fondswährung	EUR
Fondsbeginn	02.05.1988
Tranchenstart	20.08.2002
Rechnungsjahre	31.08.
Depotbank	Oberbank AG
Fondsmanagement	3 Banken-Generali
Vertriebszulassung	AT, DE
WKN Deutschland	691441

Ausschüttung

Ex-Tag	01.12.2017
Ausschüttung	0,0398 EUR
Zahlbartag	05.12.2017

Aktuelle Fondsdaten

Errechneter Wert	10,81 EUR
Rücknahmepreis	10,81 EUR
Ausgabepreis	11,08 EUR
Fondsvermögen in Mio	116,99 EUR
Kaufspesen (Oberbank)	2,50%
Bestandsprovision (Oberbank) p.a.	0,18%

Hinweise zur steuerlichen Behandlung finden Sie auf unserer Homepage.

Kennzahlen

Ø Rendite (%)	0,82*
Ø Kupon (%)	2,07
Ø Restlaufzeit (Jahre)	4,94

* Gibt das Verhältnis der Auszahlungen zu den Einzahlungen einer Geld- bzw. Kapitalanlage an und wird meist in Prozent und jährlich angegeben.

Historische Wertentwicklung (Brutto)

seit Jahresbeginn	-0,55%**
1 Jahr	0,46%**
3 Jahre p.a.	1,31%**
5 Jahre p.a.	2,32%**
10 Jahre p.a.	3,65%**
seit Tranchenstart p.a.	3,46%**

Die Performanceberechnung erfolgt durch die Österreichische Kontrollbank AG nach der OeKB-Methode. In der Wertentwicklung sind die beim Kauf anfallenden maximalen Kaufspesen in Höhe von 2,50% sowie die kundenspezifischen Konto- und Depotgebühren nicht berücksichtigt.

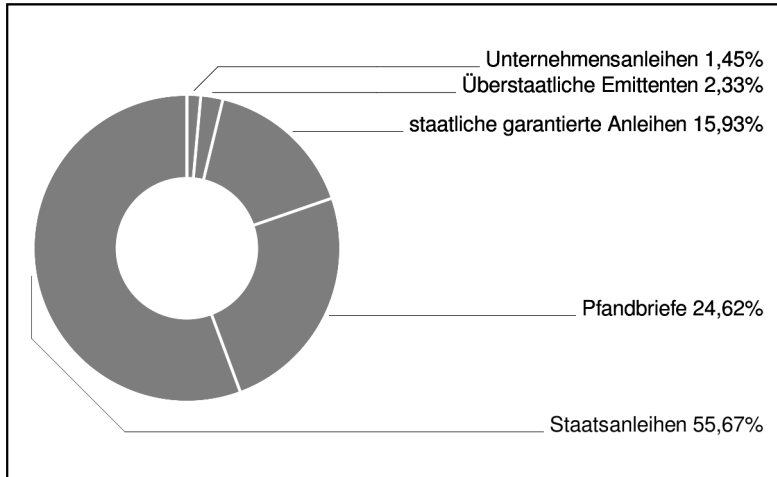
Bei diesem Dokument handelt es sich um Werbematerial und nicht um ein aufsichtsrechtliches Pflichtdokument. Es dient lediglich der Information der Anleger. Die verwendeten Informationen beruhen auf Quellen, die wir als zuverlässig erachten. Eine Garantie für deren Richtigkeit oder Vollständigkeit kann nicht übernommen werden. Die Inhalte sind unverbindlich und stellen keine Empfehlung zum Kauf oder Verkauf von Anteilsscheinen dar. Alleinverbindliche Grundlage für den Kauf von Investmentfondsanteilen sind die Wesentlichen Anlegerinformationen (KID) sowie der jeweilige Prospekt, welche in ihrer aktuellen Fassung in deutscher Sprache unter www.3bg.at, der Oberbank AG, Niederlassung Deutschland, Oskar-von-Miller-Ring 38, D-80333 München, sowie den inländischen Zahlstellen des Fonds zur Verfügung stehen. Zusätzliche Informationen für Anleger in Deutschland: Die vorliegenden Informationen genügen nicht allen gesetzlichen Anforderungen zur Gewährleistung der Unvoreingenommenheit von Finanzanalysen und unterliegen nicht dem Verbot des Handels von der Veröffentlichung von Finanzanalysen.

3 Banken Euro Bond-Mix (T)

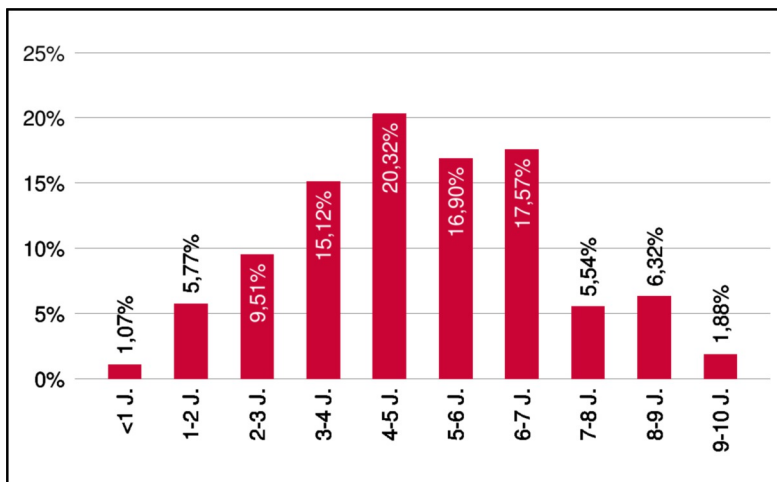
Rentenfonds

2 / 2

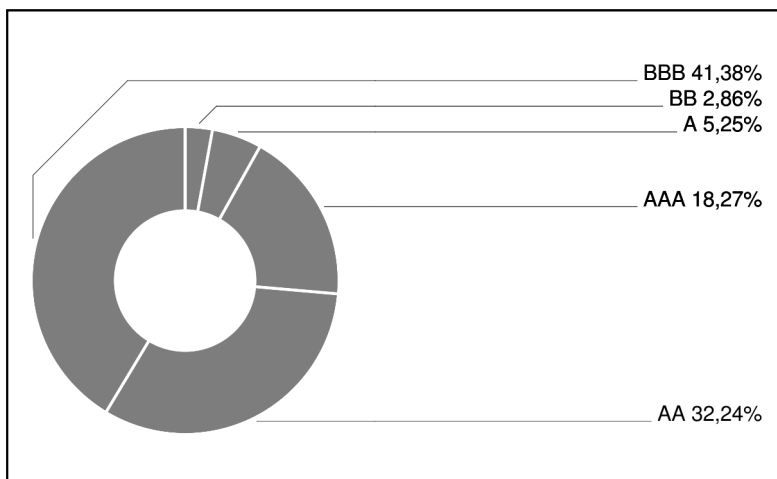
Anleihengewichtung



Laufzeitengewichtung



Ratinggewichtung



Bericht des Fondsmanagements

Die jüngst veröffentlichten Konjunkturdaten zeichnen ein gemischtes Bild für die Eurozone. Mehrere Vorlaufindikatoren schwächten sich ab und deuten daraufhin hin, dass der zyklische Hochpunkt hinter uns liegt. Für zusätzliche Nervosität sorgt der Handelskonflikt der USA mit seinen wichtigsten Handelspartnern. Die US-Politik im Allgemeinen geht mehr und mehr auf Konfrontationskurs und droht mit weiteren Zöllen auf Importe aus China sowie aus Europa. Die Märkte reagierten verunsichert auf diesen harten Kurs und investierten verstärkt in Staatsanleihen mit Topbonität. Daran änderte auch die Tatsache nichts, dass die EZB ihren Pfad für das Anleihenkaufprogramm festlegte und mit Jahresende einstellen wird. Allerdings werden fällig werdende Anleihen im Jahr 2019 reinvestiert. Die US-Notenbank erhöhte wie allgemein erwartet den Leitzins um weitere 0,25% und setzt ihren Kurs zum aktiven Abbau der Notenbankbilanz konsequent fort. Die Rendite 10jähriger Bundesanleihen sackte in diesem Umfeld auf 0,30% ab und zeigt die Verunsicherung entsprechend auf. Der weitere Verlauf der Finanzmärkte wird stark von den Diskussionen und Maßnahmen im Handelskonflikt abhängen.

per Juli 2018

Emittenten (Top 10)

Italien, Republik	21,98%
Spanien, Königreich	9,49%
NRW Städteanleihe 2	3,06%
Polen, Republik	2,83%
Dexia Crédit Local S.A.	2,63%
Hypo Tirol Bank Ag	2,59%
Hypo Vorarlberg Bank AG	2,41%
Ayuntamiento de Madrid	2,39%
Comunidad Autónoma de Madrid	2,31%
Nürnberg und Würzburg, Stadt	2,30%

in % des Fondsvermögens

Hinweis:

Gemäß den von der Finanzmarktaufsicht bewilligten Fondsbestimmungen können Wertpapiere oder Geldmarktinstrumente, die von der Republik Österreich, der Bundesrepublik Deutschland, dem Königreich der Niederlande, der Französischen Republik sowie der Republik Finnland begeben oder garantiert werden, zu mehr als 35 vH des Fondsvermögens erworben werden, sofern die Veranlagung des Fondsvermögens in zumindest sechs verschiedenen Emissionen erfolgt, wobei die Veranlagung in ein und derselben Emission 30 vH des Fondsvermögens nicht überschreiten darf.

Bei diesem Dokument handelt es sich um Werbematerial und nicht um ein aufsichtsrechtliches Pflichtdokument. Es dient lediglich der Information der Anleger. Die verwendeten Informationen beruhen auf Quellen, die wir als zuverlässig erachten. Eine Garantie für deren Richtigkeit oder Vollständigkeit kann nicht übernommen werden. Die Inhalte sind unverbindlich und stellen keine Empfehlung zum Kauf oder Verkauf von Anteilsscheinen dar. Alleinverbindliche Grundlage für den Kauf von Investmentfondsanteilen sind die Wesentlichen Anlegerinformationen (KID) sowie der jeweilige Prospekt, welche in ihrer aktuellen Fassung in deutscher Sprache unter www.3bg.at, der Oberbank AG, Niederlassung Deutschland, Oskar-von-Miller-Ring 38, D-80333 München, sowie den inländischen Zahlstellen des Fonds zur Verfügung stehen. Zusätzliche Information für Anleger in Deutschland: Die vorliegenden Informationen genügen nicht allen gesetzlichen Anforderungen zur Gewährleistung der Unvoreingenommenheit von Finanzanalysen und unterliegen nicht dem Verbot des Handels von der Veröffentlichung von Finanzanalysen.