

Stichtag: 24.01.2020

3 Banken Euro Bond-Mix (T)

Rentenfonds

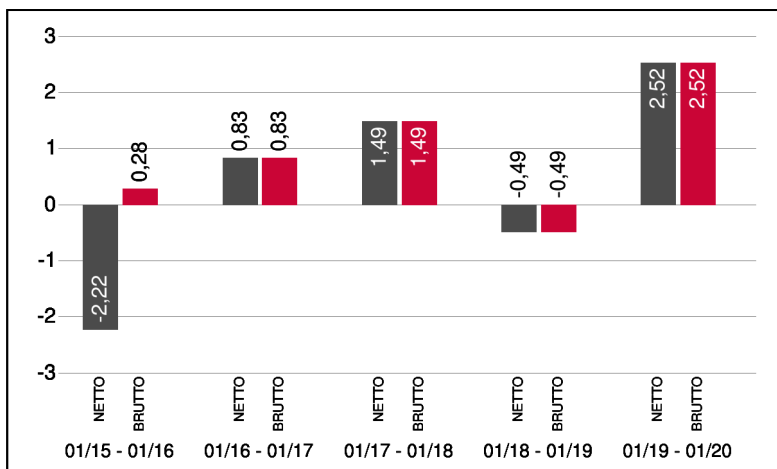
1 / 2

Fonds-Charakteristik

Der 3 Banken Euro Bond-Mix veranlagt in auf EURO lautende verzinsliche Wertpapiere. Für die Veranlagung werden überwiegend Staatsanleihen, Anleihen supranationaler Einrichtungen sowie Pfandbriefe von guter Bonität und guter Liquidität herangezogen. Zur Renditeerhöhung wird zudem auch in ausgewählte, solide Unternehmensanleihen mit gutem Rating investiert. Je nach Markteinschätzung wird in unterschiedliche Anleihelaufzeiten investiert.

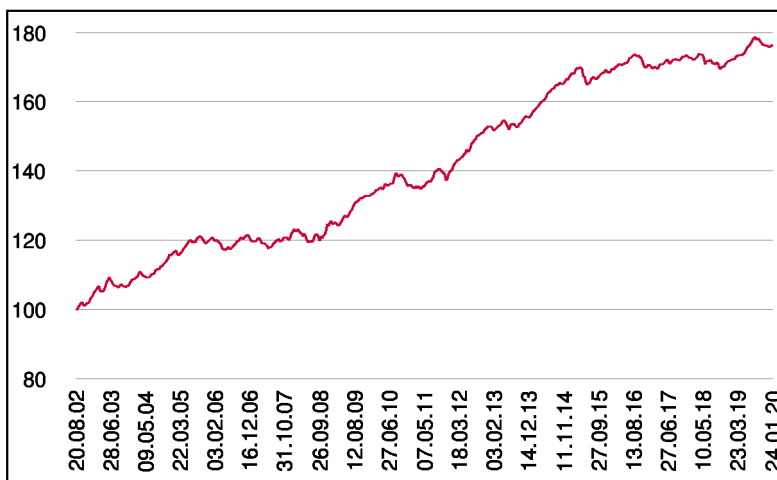
Der Fonds ist auch ein geeignetes Produkt für die Abfertigungs- und Pensionsrückstellung (Erstausgabepreis: EUR 7,45 je Anteil).

Wertentwicklung 5 Jahre (% in 12-Monatsblöcken)**



Abbildungszeitraum 24.01.2015 bis 24.01.2020. Die Grafik basiert auf Berechnungen gemäß OeKB-Methode und veranschaulicht die Wertentwicklung in der Vergangenheit. Zukünftige Ergebnisse können sowohl niedriger als auch höher ausfallen. Die Bruttowertentwicklung berücksichtigt die auf Fondsebene anfallenden Kosten (z.B. Verwaltungsvergütung), ohne die auf Kundenebene anfallenden Kosten (z.B. Kaufspesen und Depotkosten) einzubeziehen. In der Netto-Wertentwicklung (eigene Berechnung) werden darüber hinaus Kaufspesen in Höhe von 2,50% im ersten Betrachtungszeitraum berücksichtigt. Zusätzlich können Wertentwicklung mindernde Depotkosten anfallen. Annualisiert: Durchschnittliche jährliche Wertentwicklung nach OeKB-Methode. Absolut: Wertentwicklungsberechnung gesamt.

Wertentwicklung seit Tranchenstart (%)**



** In der Vergangenheit erzielte Erträge lassen keine verlässlichen Rückschlüsse auf die zukünftige Entwicklung eines Fonds zu.

Stammdaten

Fondsstruktur	Thesaurierend
ISIN	AT0000679444
Fondswährung	EUR
Fondsbeginn	02.05.1988
Tranchenstart	20.08.2002
Rechnungsjahre	31.08.
Depotbank	Oberbank AG
Fondsmanagement	3 Banken-Generali
Vertriebszulassung	AT, DE
WKN Deutschland	691441

Ausschüttung

Ex-Tag	02.12.2019
Ausschüttung	0,0315 EUR
Zahlbartag	04.12.2019

Aktuelle Fondsdaten

Errechneter Wert	11,01 EUR
Rücknahmepreis	11,01 EUR
Ausgabepreis	11,29 EUR
Fondsvermögen in Mio	112,76 EUR
Kaufspesen (Vertriebsstelle)	2,50%
Bestandsprovision (Vertriebsstelle) p.a.	0,18%
Hinweise zur steuerlichen Behandlung finden Sie auf unserer Homepage.	

Kennzahlen

Ø Rendite (%)	0,05*
Ø Kupon (%)	1,94
Ø Restlaufzeit (Jahre)	4,73

* Gibt das Verhältnis der Auszahlungen zu den Einzahlungen einer Geld- bzw. Kapitalanlage an und wird meist in Prozent und jährlich angegeben.

Historische Wertentwicklung (Brutto)

seit Jahresbeginn	0,09%**
1 Jahr	2,52%**
3 Jahre p.a.	1,16%**
5 Jahre p.a.	0,92%**
10 Jahre p.a.	2,84%**
seit Tranchenstart p.a.	3,31%**

Die Performanceberechnung erfolgt durch die Österreichische Kontrollbank AG nach der OeKB-Methode. In der Wertentwicklung sind die beim Kauf anfallenden maximalen Kaufspesen in Höhe von 2,50% sowie die kundenspezifischen Konto- und Depotgebühren nicht berücksichtigt.

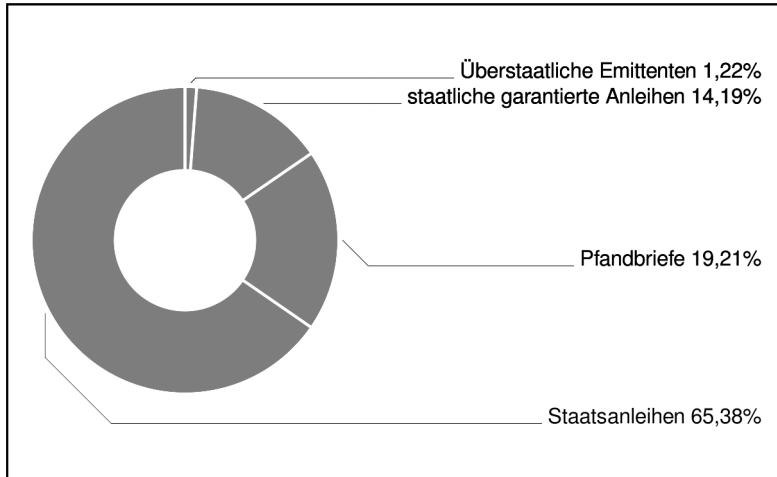
Bei diesem Dokument handelt es sich um Werbematerial und nicht um ein aufsichtsrechtliches Pflichtdokument. Es dient lediglich der Information der Anleger. Die verwendeten Informationen beruhen auf Quellen, die wir als zuverlässig erachten. Eine Garantie für deren Richtigkeit oder Vollständigkeit kann nicht übernommen werden. Die Inhalte sind unverbindlich und stellen keine Empfehlung zum Kauf oder Verkauf von Anteilsscheinen dar. Alleinverbindliche Grundlage für den Kauf von Investmentfondsanteilen sind die Wesentlichen Anlegerinformationen (KID) sowie der jeweilige Prospekt, welche in ihrer aktuellen Fassung in deutscher Sprache unter www.3bg.at, der Oberbank AG, Niederlassung Deutschland, Oskar-von-Miller-Ring 38, D-80333 München, sowie den inländischen Zahlstellen des Fonds zur Verfügung stehen. Zusätzliche Informationen für Anleger in Deutschland: Die vorliegenden Informationen genügen nicht allen gesetzlichen Anforderungen zur Gewährleistung der Vorvoreingenommenheit von Finanzanalysen und unterliegen nicht dem Verbot des Handels von der Veröffentlichung von Finanzanalysen.

3 Banken Euro Bond-Mix (T)

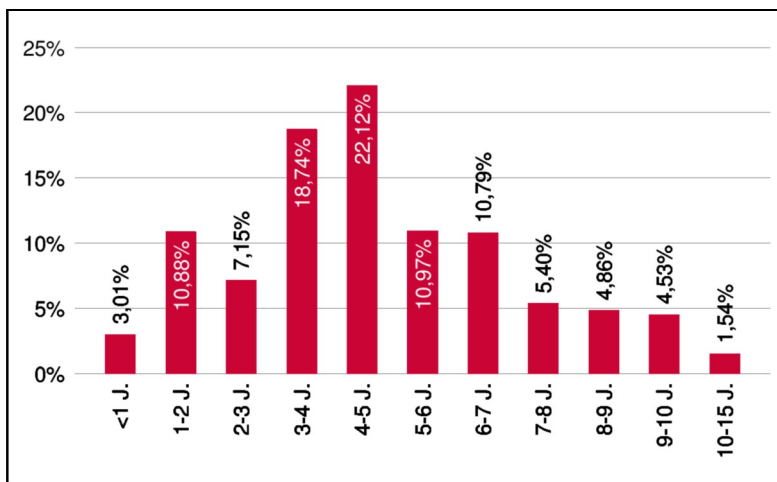
Rentenfonds

2 / 2

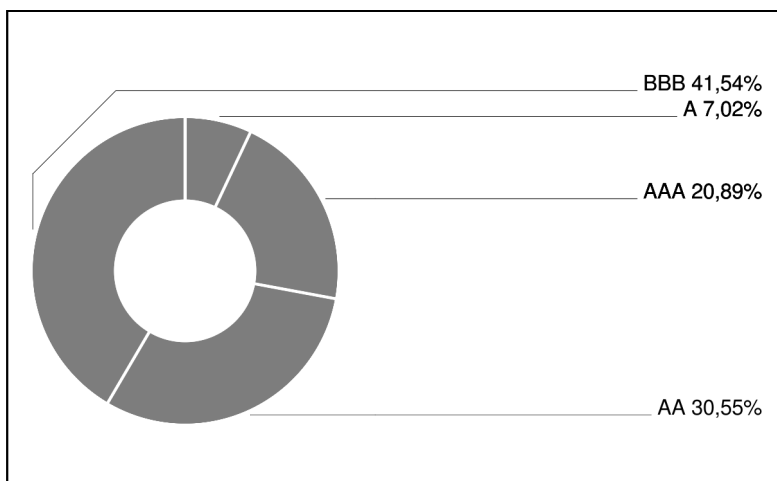
Anleihengewichtung



Laufzeitengewichtung



Ratinggewichtung



Bericht des Fondsmanagements

Gute Konjunkturdaten aus den USA und China, ein klarer Wahlsieg von Boris Johnson und die Teileinigung im Handelskonflikt haben die Aktienindizes auf neue Höchststände klettern lassen und die Jahresendrallye weiter unterstützt. Im Handelskonflikt dürfte es tatsächlich im Neuen Jahr zu einer Unterfertigung des Phase 1 Deals kommen. Allerdings kann es jederzeit wieder ungemütlicher werden, sobald die Verhandlungen für weitere Abkommen wieder aufgenommen werden. An den Anleihenmärkten setzte sich die Zinskorrektur weiter fort. Alleine im Dezember verdoppelten sich teilweise die Renditen einzelner Staatsanleihen, und mussten somit einiges an angelaufenen Kursgewinnen wieder abgeben. Dennoch bleibt zum Jahresende ein ordentlicher Gewinn in dem Segment übrig. Bei der ersten Zins-sitzung unter der neuen Chefin Christine Lagarde gab es keinen Kurswechsel. Allerdings darf man sich einige Schlagzeilen im neuen Jahr erwarten, nachdem Lagarde die EZB-Strategie ab Jänner auf Herz und Nieren überprüfen wird.

per Januar 2020

Emittenten (Top 10)

Italien, Republik	22,40%
Spanien, Königreich	10,79%
Österreich, Republik	6,31%
NRW Städteanleihe 2	3,28%
Prag, Stadt	3,00%
Raiffeisenlandesbank Niederösterreich-Wien	2,76%
Hypo Vorarlberg Bank AG	2,57%
Ayuntamiento de Madrid	2,40%
Nürnberg und Würzburg, Stadt	2,38%
Auckland, Council	2,30%

in % des Fondsvermögens

Hinweis:

Gemäß den von der Finanzmarktaufsicht bewilligten Fondsbestimmungen können Wertpapiere oder Geldmarktinstrumente, die von der Republik Österreich, der Bundesrepublik Deutschland, dem Königreich der Niederlande, der Französischen Republik sowie der Republik Finnland begeben oder garantiert werden, zu mehr als 35 vH des Fondsvermögens erworben werden, sofern die Veranlagung des Fondsvermögens in zumindest sechs verschiedenen Emissionen erfolgt, wobei die Veranlagung in ein und derselben Emission 30 vH des Fondsvermögens nicht überschreiten darf.