

Stichtag: 19.01.2021

3 Banken Euro Bond-Mix (T)

Rentenfonds

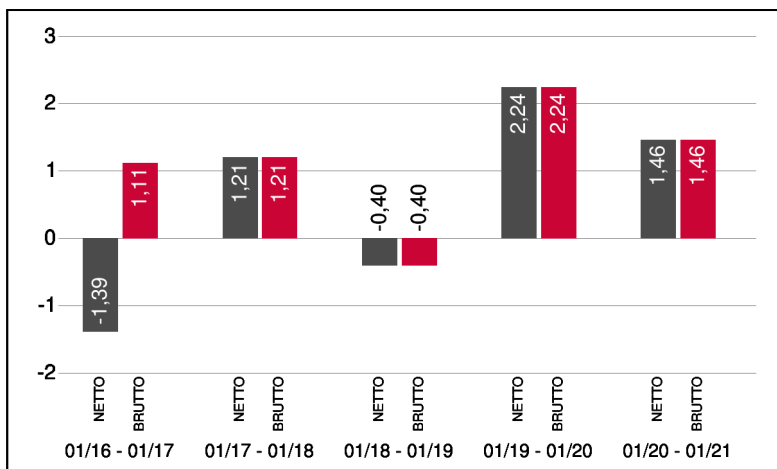
1 / 2

Fonds-Charakteristik

Der 3 Banken Euro Bond-Mix veranlagt in auf EURO lautende verzinsliche Wertpapiere. Für die Veranlagung werden überwiegend Staatsanleihen, Anleihen supranationaler Einrichtungen sowie Pfandbriefe von guter Bonität und guter Liquidität herangezogen. Zur Renditeerhöhung wird zudem auch in ausgewählte, solide Unternehmensanleihen mit gutem Rating investiert. Je nach Markteinschätzung wird in unterschiedliche Anleihelaufzeiten investiert.

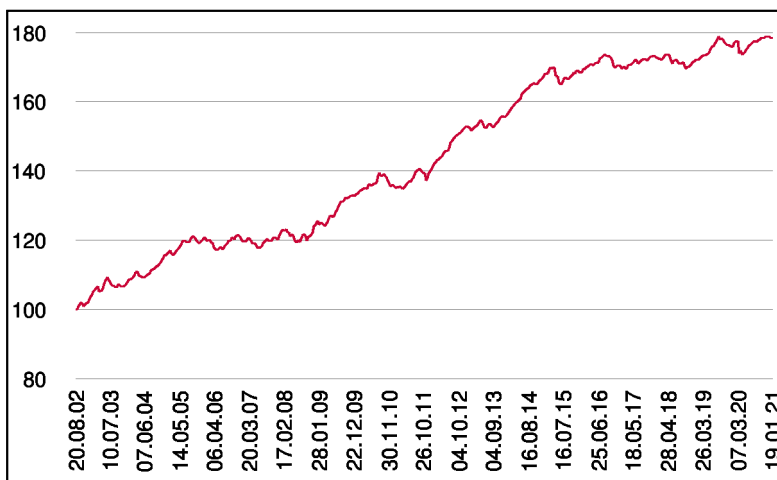
Der Fonds ist auch ein geeignetes Produkt für die Abfertigungs- und Pensionsrückstellung (Erstausgabepreis: EUR 7,45 je Anteil).

Wertentwicklung 5 Jahre (% in 12-Monatsblöcken)**



Abbildungszeitraum 19.01.2016 bis 19.01.2021. Die Grafik basiert auf Berechnungen gemäß OeKB-Methode und veranschaulicht die Wertentwicklung in der Vergangenheit. Zukünftige Ergebnisse können sowohl niedriger als auch höher ausfallen. Die Bruttowertentwicklung berücksichtigt die auf Fondsebene anfallenden Kosten (z.B. Verwaltungsvergütung), ohne die auf Kundenebene anfallenden Kosten (z.B. Kaufspesen und Depotkosten) einzubeziehen. In der Netto-Wertentwicklung (eigene Berechnung) werden darüber hinaus Kaufspesen in Höhe von 2,50% im ersten Betrachtungszeitraum berücksichtigt. Zusätzlich können Wertentwicklung mindernde Depotkosten anfallen. Annualisiert: Durchschnittliche jährliche Wertentwicklung nach OeKB-Methode. Absolut: Wertentwicklungsberechnung gesamt.

Wertentwicklung seit Tranchenstart (%)**



** In der Vergangenheit erzielte Erträge lassen keine verlässlichen Rückschlüsse auf die zukünftige Entwicklung eines Fonds zu.

Stammdaten

Fondsstruktur	Thesaurierend
ISIN	AT0000679444
Fondswährung	EUR
Fondsbeginn	02.05.1988
Tranchenstart	20.08.2002
Rechnungsjahre	31.08.
Depotbank	Oberbank AG
Fondsmanagement	3 Banken-Generali
Vertriebszulassung	AT, DE
WKN Deutschland	691441

Ausschüttung

Ex-Tag	01.12.2020
Ausschüttung	0,0405 EUR
Zahlbartag	03.12.2020

Aktuelle Fondsdaten

Errechneter Wert	11,10 EUR
Rücknahmepreis	11,10 EUR
Ausgabepreis	11,38 EUR
Fondsvermögen in Mio	91,11 EUR
Kaufspesen (Vertriebsstelle)	2,50%
Bestandsprovision (Vertriebsstelle) p.a.	0,18%

Hinweise zur steuerlichen Behandlung finden Sie auf unserer Homepage.

Kennzahlen

Ø Rendite (%)	-0,25*
Ø Kupon (%)	1,79
Ø Restlaufzeit (Jahre)	4,65

* Gibt das Verhältnis der Auszahlungen zu den Einzahlungen einer Geld- bzw. Kapitalanlage an und wird meist in Prozent und jährlich angegeben.

Historische Wertentwicklung (Brutto)

seit Jahresbeginn	-0,27%**
1 Jahr	1,46%**
3 Jahre p.a.	1,13%**
5 Jahre p.a.	1,14%**
10 Jahre p.a.	2,78%**
seit Tranchenstart p.a.	3,19%**

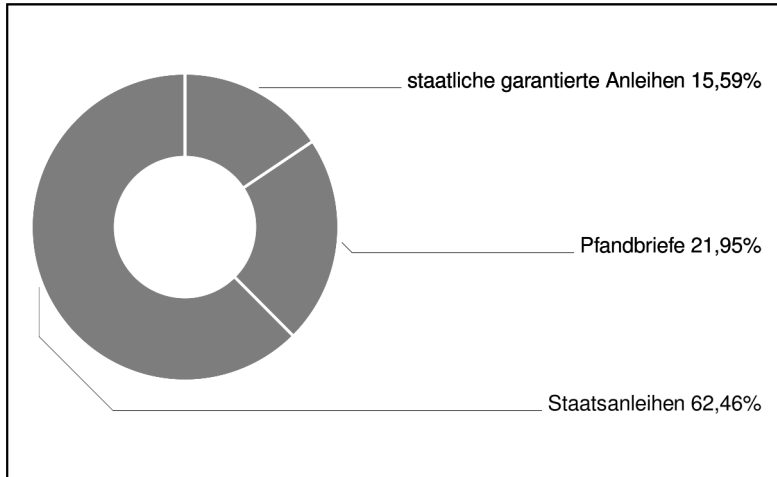
Die Performanceberechnung erfolgt durch die Österreichische Kontrollbank AG nach der OeKB-Methode. In der Wertentwicklung sind die beim Kauf anfallenden maximalen Kaufspesen in Höhe von 2,50% sowie die kundenspezifischen Konto- und Depotgebühren nicht berücksichtigt.

3 Banken Euro Bond-Mix (T)

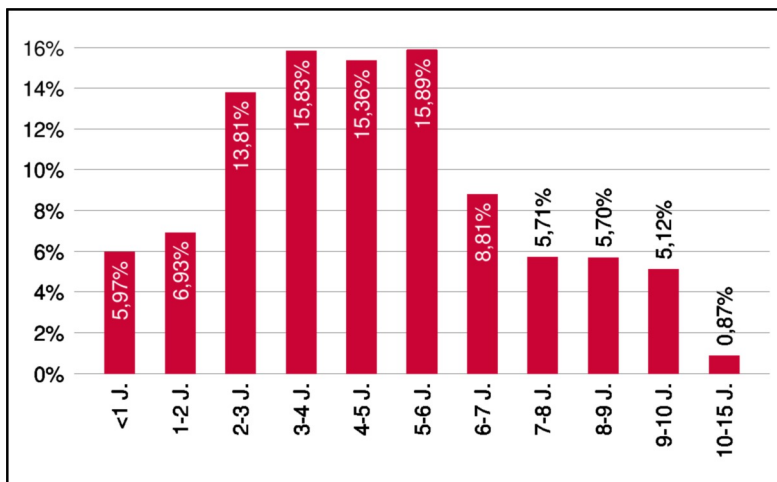
Rentenfonds

2 / 2

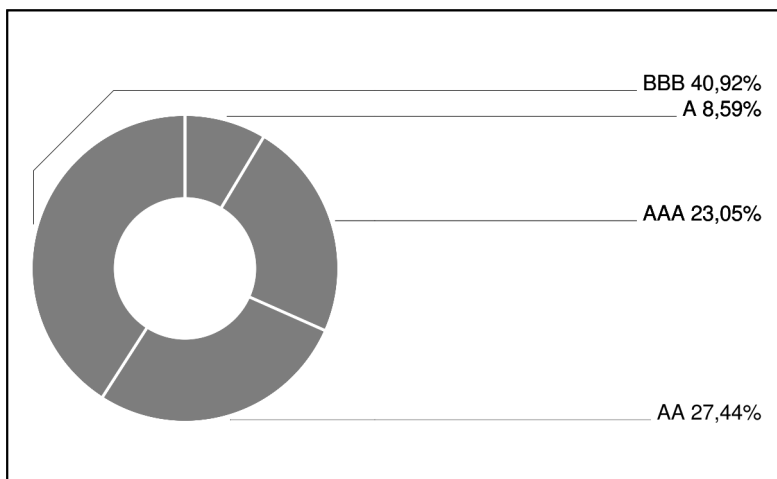
Anleihengewichtung



Laufzeitengewichtung



Ratinggewichtung



Bericht des Fondsmanagements

An den Märkten herrschte im Dezember Jubelstimmung. Sämtliche großen US-Indizes konnten kurz vor Jahresende mit neuen Rekordwerten aufwarten. Dazu trug vor allem die Unterschrift von Noch-Präsident Trump zu den von Demokraten und Republikanern ausverhandelten Konjunkturpaket über 900 Milliarden Euro bei. Daneben gab es noch einige andere positive Nachrichten, die den Märkten zu einer Jahresendrally verhalfen. Mitte Dezember trat das Electoral College zusammen und wählte Joe Biden zum Präsidenten. Damit sollten auch letzte Unsicherheiten verfliegen sein und Joe Biden als 46. Präsidenten der Vereinigten Staaten nichts mehr im Wege stehen. Der Impfstoff von Biontech/Pfizer wurde als Erster in vielen westlichen Ländern zugelassen und lässt somit ein Ende der Corona-Krise näher rücken. Auch der Impfstoff von Moderna erhielt eine Notzulassung in den USA. Die EZB stockte ihr Anleihekaufprogramm zur Stützung der Wirtschaft um weitere 500 Milliarden auf. Die EU und Großbritannien konnten sich doch noch zu einem Deal durchringen und verhinderten somit einen harten Brexit. Die allgemeine Risk-on Stimmung war positiv für alle Assetklassen. Risikoaufschläge für Unternehmensanleihen näherten sich dem Vorkrisenniveau an, während sich Renditen von Staatsanleihen seitwärts bewegten.

per Januar 2021

Emittenten (Top 10)

Italien, Republik	24,36%
Spanien, Königreich	11,00%
Oberbank AG	4,49%
NRW Städteanleihe 2	4,08%
Österreich, Republik	3,74%
Flämische Gemeinschaft	2,76%
BAWAG P.S.K. Bank für Arbeit und Wirtschaft	2,66%
Hypo Vorarlberg Bank AG	2,63%
Slowenien, Republik	2,42%
Prag, Stadt	2,40%

Hinweis

Gemäß den von der Finanzmarktaufsicht bewilligten Fondsbestimmungen können Wertpapiere oder Geldmarktinstrumente, die von der Republik Österreich, der Bundesrepublik Deutschland, dem Königreich der Niederlande, der Französischen Republik sowie der Republik Finnland begeben oder garantiert werden, zu mehr als 35 vH des Fondsvermögens erworben werden, sofern die Veranlagung des Fondsvermögens in zumindest sechs verschiedenen Emissionen erfolgt, wobei die Veranlagung in ein und derselben Emission 30 vH des Fondsvermögens nicht überschreiten darf.

Bei diesem Dokument handelt es sich um Werbematerial und nicht um ein aufsichtsrechtliches Pflichtdokument. Es dient lediglich der Information der Anleger. Die verwendeten Informationen beruhen auf Quellen, die wir als zuverlässig erachten. Eine Garantie für deren Richtigkeit oder Vollständigkeit kann nicht übernommen werden. Die Inhalte sind unverbindlich und stellen keine Empfehlung zum Kauf oder Verkauf von Anteilsscheinen dar. Alleinverbindliche Grundlage für den Kauf von Investmentfondsanteilen sind die Wesentlichen Anlegerinformationen (KID) sowie der jeweilige Prospekt, welche in ihrer aktuellen Fassung in deutscher Sprache unter www.3bg.at, der Oberbank AG, Niederlassung Deutschland, Oskar-von-Miller-Ring 38, D-80333 München, sowie den inländischen Zahlstellen des Fonds zur Verfügung stehen. Zusätzliche Information für Anleger in Deutschland: Die vorliegenden Informationen genügen nicht allen gesetzlichen Anforderungen zur Gewährleistung der Unvoreingenommenheit von Finanzanalysen und unterliegen nicht dem Verbot des Handels von der Veröffentlichung von Finanzanalysen.