

Stichtag: 13.09.2019

# 3 Banken Nachhaltigkeitsfonds (R) (T)

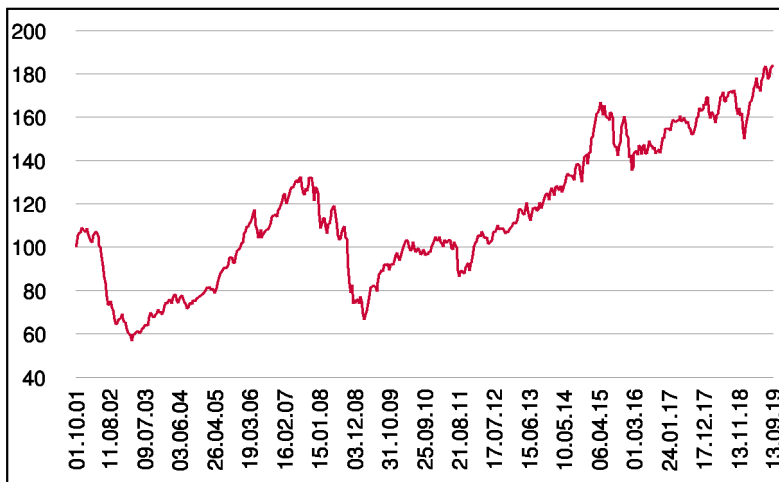
Aktienfonds

1 / 4

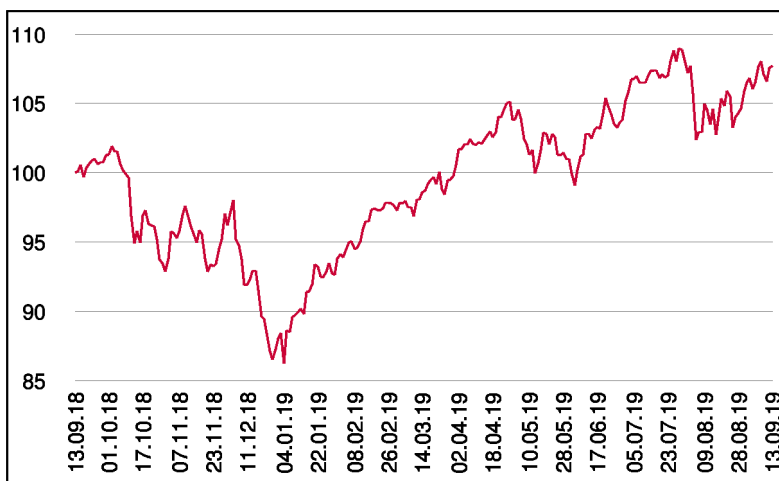
## Fonds-Charakteristik

Der 3 Banken Nachhaltigkeitsfonds ist ideal für alle nachhaltig orientierten Aktienanleger, die eine globale Veranlagung suchen mit einer Übergewichtung von Öko-Kriterien in Verbindung mit klar definierten Ausschlusskriterien. Der Fondsmanager Vontobel Asset Management AG führt eine umfassende Nachhaltigkeitsanalyse für das globale Anlageuniversum durch. Im Analyseprozess werden zunächst auf Basis definierter Ausschlusskriterien jene Emittenten ausgeschlossen, die aufgrund ihrer Tätigkeit ein nicht vertretbares Konfliktpotential bergen. Die Berücksichtigung ökologischer und sozialer Faktoren und die Analyse der Unternehmensführung helfen, chancenreiche Titel zu identifizieren und besonders risikoreiche Emittenten aus dem Anlageuniversum zu eliminieren. Dadurch wird sichergestellt, dass der Fonds nur in Unternehmen investiert, die zu einer ökologischen und sozial langfristig tragfähigen Wirtschaftsentwicklung beisteuern. Bereitstellung von Nachhaltigkeitsratings durch Vontobel Asset Management AG, Zürich.

## Wertentwicklung seit Fondsbeginn (%)



## Wertentwicklung 1 Jahr (%)



## Stammdaten

Fondsstruktur	Thesaurierend
ISIN	AT0000701156
Fondswährung	EUR
Fondsbeginn	01.10.2001
Rechnungsjahre	31.03.
Depotbank	Oberbank AG
Fondsmanagement	Vontobel
Vertriebszulassung	AT, DE
WKN Deutschland	A0DJZ8

## Ausschüttung

Ex-Tag	01.07.2019
KEST-Ausschüttung	0,0000 EUR
Zahlbartag	03.07.2019

## Aktuelle Fondsdaten

Errechneter Wert	17,35 EUR
Rücknahmepreis	17,35 EUR
Fondsvermögen in Mio	57,19 EUR

Hinweise zur steuerlichen Behandlung entnehmen Sie unserem aktuellen Rechenschaftsbericht.

## Historische Wertentwicklung (Brutto)

seit Jahresbeginn	23,40%
1 Jahr	7,70%
3 Jahre p.a.	8,53%
5 Jahre p.a.	5,93%
10 Jahre p.a.	7,23%
seit Fondsbeginn p.a.	3,45%

In der Vergangenheit erzielte Erträge lassen keine verlässlichen Rückschlüsse auf die zukünftige Entwicklung eines Fonds zu. Die Performanceberechnung erfolgt durch die Österreichische Kontrollbank AG nach der OeKB-Methode. In der Wertentwicklung sind die beim Kauf anfallenden maximalen Kaufspesen in Höhe von 5,00% sowie kundenspezifische Konto- und Depotgebühren nicht berücksichtigt.

## Risikoeinstufung

Typischerweise geringe Ertragschance				Typischerweise hohe Ertragschance		
geringeres Risiko				hohes Risiko		
1	2	3	4	5	6	7

**15 Jahre** empfohlene Mindestbehaltdauer

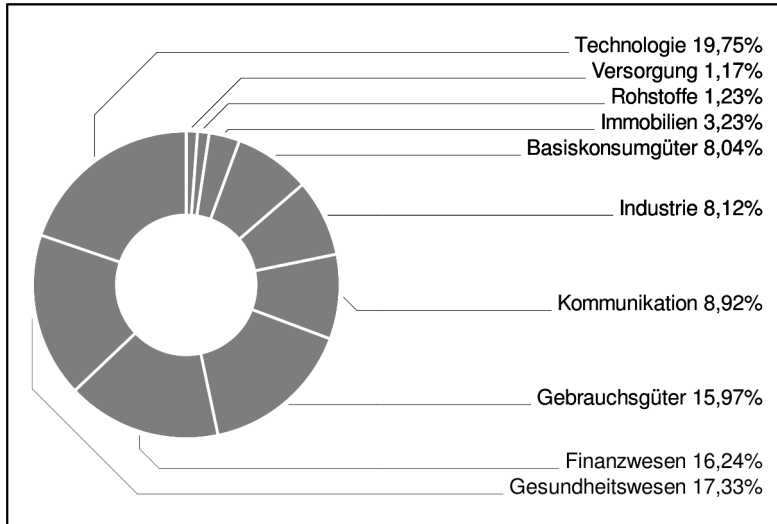
Dieses Dokument wurde ausschließlich zu Informationszwecken erstellt. Die verwendeten Informationen beruhen auf Quellen, die wir als zuverlässig erachten. Eine Garantie für deren Richtigkeit oder Vollständigkeit kann nicht übernommen werden. Die Inhalte sind unverbindlich und stellen keine Empfehlung zum Kauf oder Verkauf von Anteilsscheinen dar. Alleinverbindliche Grundlage für den Kauf von Investmentfondsanteilen sind die Wesentlichen Anlegerinformationen (KID) sowie der jeweilige Prospekt, welche in ihrer aktuellen Fassung in deutscher Sprache unter [www.3bg.at](http://www.3bg.at), sowie den inländischen Zahlstellen des Fonds zur Verfügung stehen.

# 3 Banken Nachhaltigkeitsfonds (R) (T)

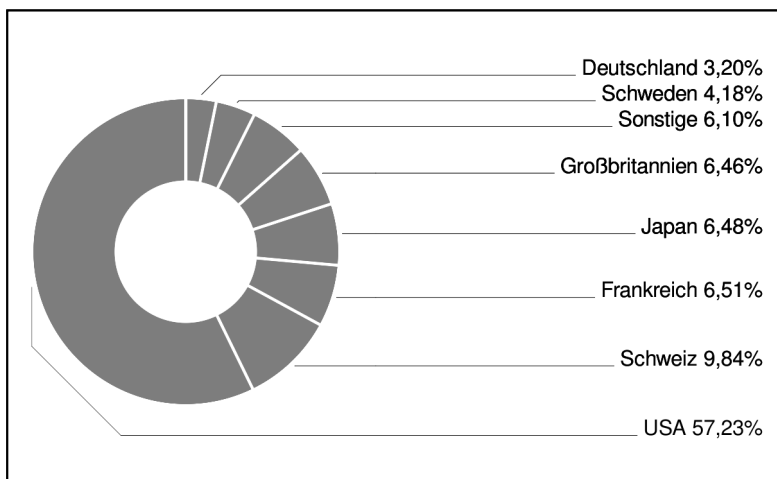
Aktienfonds

2 / 4

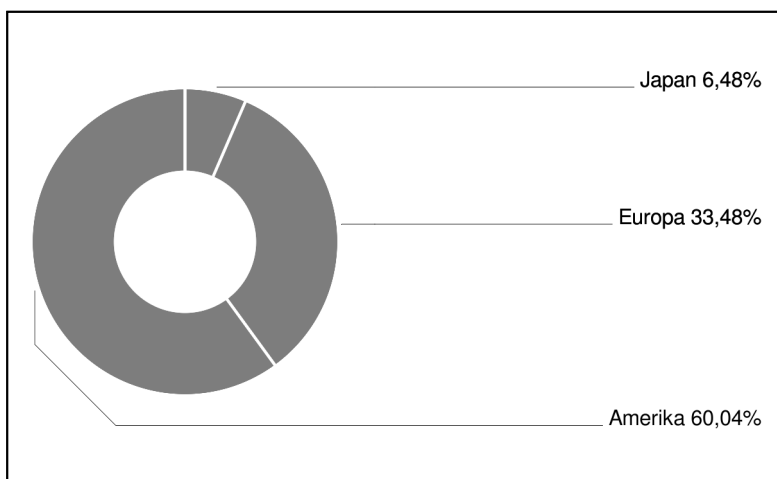
## Branchengewichtung



## Ländergewichtung



## Regionengewichtung



## Bericht des Fondsmanagements

Nachdem die globalen Aktienmärkte zu Beginn des Monats August nach unten tendierten, konnten sie sich in der zweiten Monatshälfte wieder leicht erholen. Insgesamt blieb aber dennoch ein Minus, zu dem alle Regionen etwa zu gleichen Teilen beitrugen. Die Konjunkturabkühlung, der anstehende Brexit, die Unruhen in Hongkong sowie die zunehmende Eskalation im Handelsstreit zwischen den USA und China belasteten die Märkte insgesamt und führten je nach Informationslage zu steigenden oder fallenden Kursen. Auf Sektorebene konnten die defensiven Konsumgüter, die Versorger und die Immobilien zulegen, die Pharmawerte tendierten seitwärts, während die Zykliker und der Finanzbereich deutliche Kursrückschläge hinnehmen mussten. Bei den Einzeltiteln legten der Versorger American Water Works und Konsumwerte wie Lowe's und Estee Lauder deutlich zu. Aber auch die Pharmawerte Vifor Pharma und Roche lagen im Plus. Die konjunkturellen und handelspolitischen Unsicherheiten werden die Aktienmärkte weiterhin beeinflussen. Deshalb dürften auch die kommenden Monate von einer überdurchschnittlichen Volatilität geprägt sein. Da die Bewertungen nicht mehr sehr attraktiv sind, muss allerdings bei einer weiteren Eintrübung der Konjunktur mit einem größeren und länger anhaltenden Rückschlag gerechnet werden.

per September 2019

## Emittenten (Top 15)

Microsoft Corp.	5,05%
Alphabet Inc.	4,12%
Allianz SE	3,12%
Nestlé S.A.	3,11%
S&P Global Inc.	3,02%
Compass Group PLC	2,98%
Adobe Inc.	2,86%
PayPal Holdings Inc.	2,82%
The Estée Lauder Companies Inc.	2,71%
Cisco Systems Inc.	2,59%
Discover Financial Services	2,56%
Kering S.A.	2,37%
Edwards Lifesciences Corp.	2,30%
Segro PLC	2,13%
UnitedHealth Group Inc.	2,11%

in % des Fondsvermögens

Stichtag: 13.09.2019

# 3 Banken Nachhaltigkeitsfonds (R) (T)

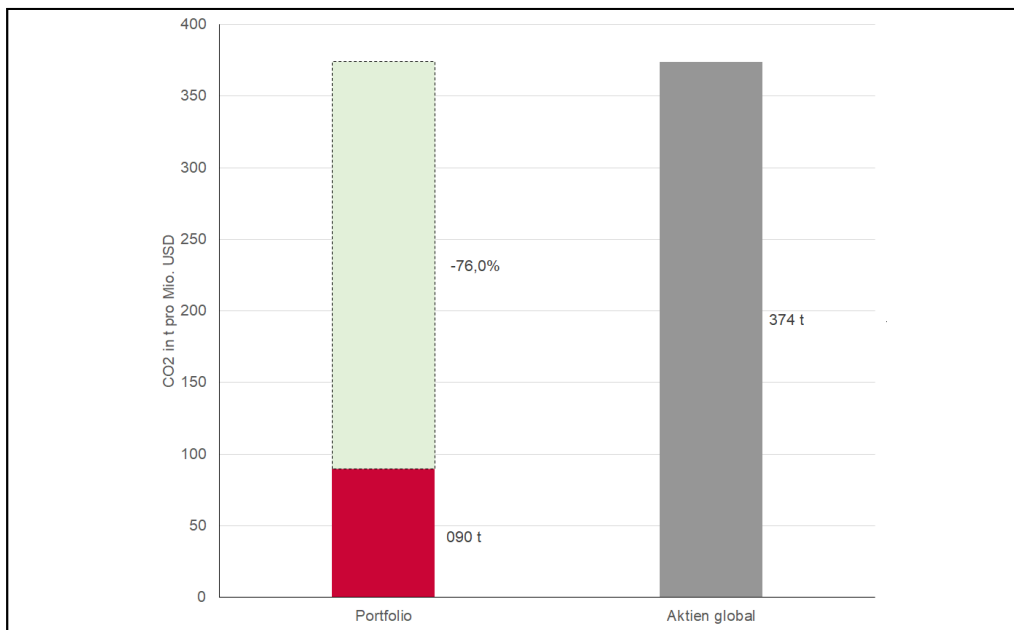
Aktienfonds

3 / 4

## Berechnung des CO<sub>2</sub>-Fußabdrucks

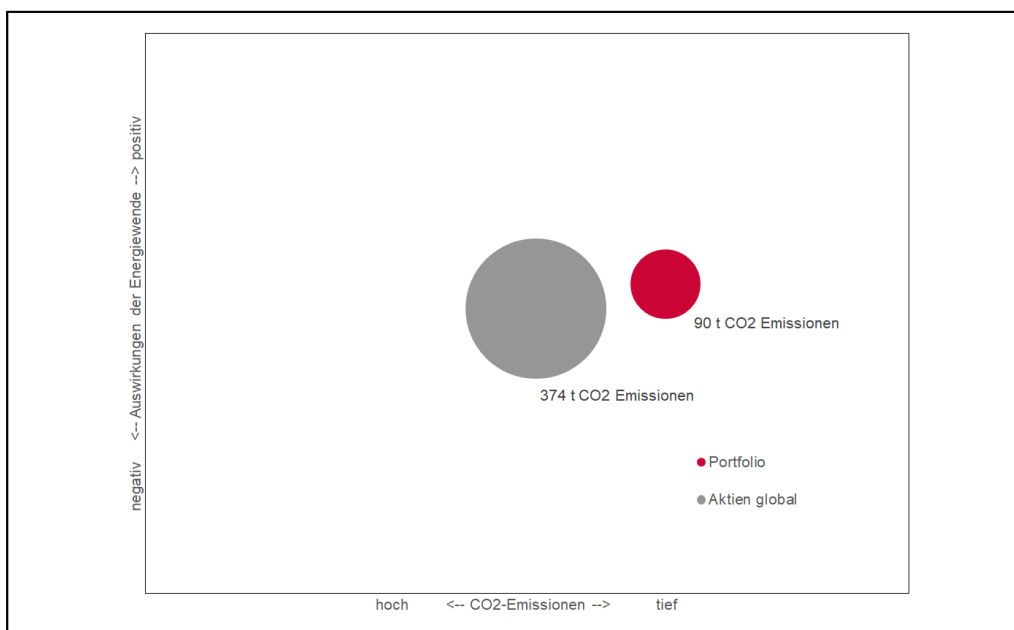
Es werden die CO<sub>2</sub>-Emissionen, in Tonnen je Jahr, eines jeden Unternehmens im Fonds berechnet bzw. geschätzt. Für diese Berechnung werden die Unternehmen aufgrund folgender Bereiche durchleuchtet: Bereich 1 entspricht den CO<sub>2</sub>-Emissionen aus eigener Produktion, Bereich 2 entspricht den CO<sub>2</sub>-Emissionen aus der Stromproduktion, Bereich 3 „Upstream“ entspricht den CO<sub>2</sub>-Emissionen bei der Produktion von Vorprodukten und Bereich 3 „Downstream“ entspricht den CO<sub>2</sub>-Emissionen bei der Produktnutzung. Der CO<sub>2</sub>-Fußabdruck eines Portfolios wird in t CO<sub>2</sub> (p.a.) pro investiertem EURO oder USD angegeben. Folglich ist der Fußabdruck eines Aktienfonds die gewichtete Summe der CO<sub>2</sub>-Emissionen pro EURO (oder USD) der im Fonds befindlichen Unternehmen.

## CO<sub>2</sub>-Fußabdruck



Stand per Ende August 2019

## CO<sub>2</sub>-Emissionen



Stand per Ende August 2019

Dieses Dokument wurde ausschließlich zu Informationszwecken erstellt. Die verwendeten Informationen beruhen auf Quellen, die wir als zuverlässig erachten. Eine Garantie für deren Richtigkeit oder Vollständigkeit kann nicht übernommen werden. Die Inhalte sind unverbindlich und stellen keine Empfehlung zum Kauf oder Verkauf von Anteilsscheinen dar. Alleinverbindliche Grundlage für den Kauf von Investmentfondsanteilen sind die Wesentlichen Anlegerinformationen (KID) sowie der jeweilige Prospekt, welche in ihrer aktuellen Fassung in deutscher Sprache unter [www.3bg.at](http://www.3bg.at), sowie den inländischen Zahlstellen des Fonds zur Verfügung stehen.

Stichtag: 13.09.2019

## 3 Banken Nachhaltigkeitsfonds (R) (T)

Aktienfonds

4 / 4

### Beitrag zum CO<sub>2</sub>-Fußabdruck

	Effekt Sektorallokation	Effekt Titelselektion	Gesamtbeitrag
Konsumgüter zyklisch	3,4%	-9,7%	-6,2%
Basiskonsumgüter	-0,5%	-1,4%	-1,9%
Energie	-30,5%		-30,5%
Finanzen	0,1%	-1,0%	-0,8%
Gesundheitswesen	0,8%	-0,6%	0,2%
Industrieunternehmen	-2,7%	-8,8%	-11,5%
IT	0,1%	-1,8%	-1,7%
Rohstoffe	-3,1%	-2,6%	-5,7%
Immobilien	0,0%	-0,4%	-0,4%
Telekommunikation	0,0%	-0,1%	-0,1%
Versorger	-11,0%	-6,2%	-17,3%
<b>Gesamt</b>	<b>-43,3%</b>	<b>-32,6%</b>	<b>-76,0%</b>

Stand per Ende August 2019

#### Umweltzeichen für den 3 Banken Nachhaltigkeitsfonds:

Das Österreichische Umweltzeichen (Registrierungsnummer: UW 681) wurde vom Bundesministerium für Nachhaltigkeit und Tourismus für den "3 Banken Nachhaltigkeitsfonds" verliehen, weil bei der Auswahl der Aktien neben wirtschaftlichen auch ökologische, soziale und Governance-Kriterien beachtet werden. Das Umweltzeichen gewährleistet, dass diese Kriterien und deren Umsetzung geeignet sind, entsprechende Aktien auszuwählen. Dies wurde von unabhängiger Stelle geprüft. Die Auszeichnung mit dem Umweltzeichen lässt keine Rückschlüsse auf die künftige Wertentwicklung des Investmentfonds zu. Weitere Informationen zum österreichischen Umweltzeichen und den Richtlinien für nachhaltige Finanzprodukte finden Sie unter [www.umweltzeichen.at/cms/de/produkte/finanzprodukte/content.html](http://www.umweltzeichen.at/cms/de/produkte/finanzprodukte/content.html)