

Stichtag: 21.01.2020

# 3 Banken Nachhaltigkeitsfonds (R) (T)

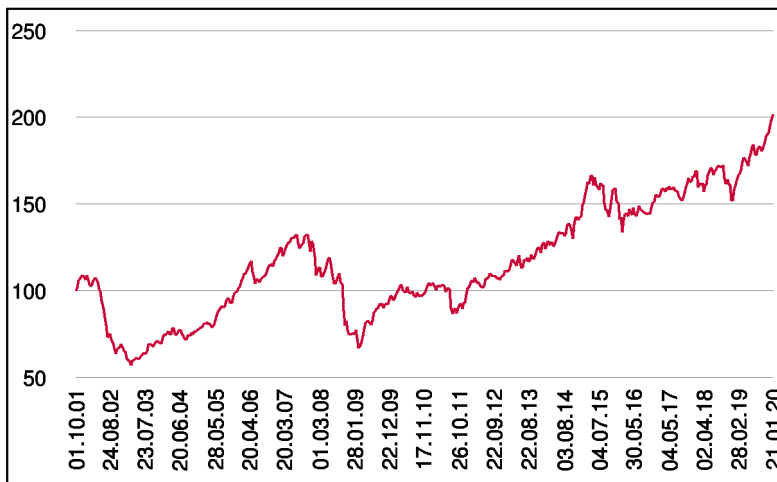
Aktienfonds

1 / 4

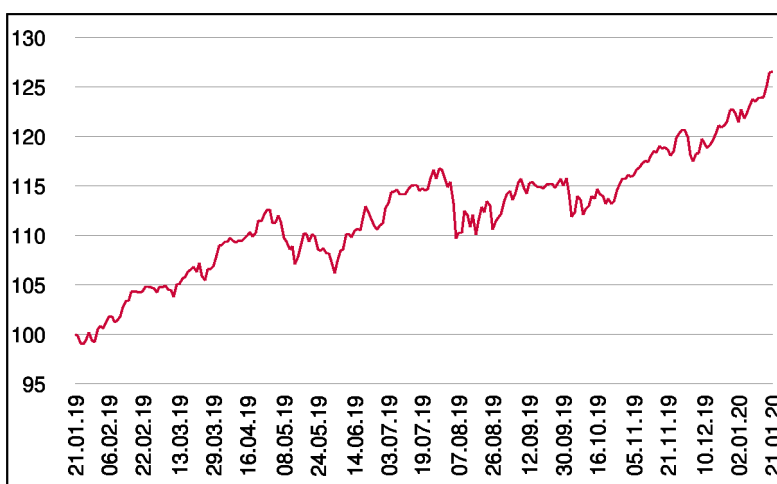
## Fonds-Charakteristik

Der 3 Banken Nachhaltigkeitsfonds ist ideal für alle nachhaltig orientierten Aktienanleger, die eine globale Veranlagung suchen mit einer Übergewichtung von Öko-Kriterien in Verbindung mit klar definierten Ausschlusskriterien. Der Fondsmanager Vontobel Asset Management AG führt eine umfassende Nachhaltigkeitsanalyse für das globale Anlageuniversum durch. Im Analyseprozess werden zunächst auf Basis definierter Ausschlusskriterien jene Emittenten ausgeschlossen, die aufgrund ihrer Tätigkeit ein nicht vertretbares Konfliktpotential bergen. Die Berücksichtigung ökologischer und sozialer Faktoren und die Analyse der Unternehmensführung helfen, chancenreiche Titel zu identifizieren und besonders risikoreiche Emittenten aus dem Anlageuniversum zu eliminieren. Dadurch wird sichergestellt, dass der Fonds nur in Unternehmen investiert, die zu einer ökologischen und sozial langfristig tragfähigen Wirtschaftsentwicklung beisteuern. Bereitstellung von Nachhaltigkeitsratings durch Vontobel Asset Management AG, Zürich.

## Wertentwicklung seit Fondsbeginn (%)



## Wertentwicklung 1 Jahr (%)



## Stammdaten

Fondsstruktur	Thesaurierend
ISIN	AT0000701156
Fondswährung	EUR
Fondsbeginn	01.10.2001
Rechnungsjahre	31.03.
Depotbank	Oberbank AG
Fondsmanagement	Vontobel
Vertriebszulassung	AT, DE
WKN Deutschland	A0DJZ8

## Ausschüttung

Ex-Tag	01.07.2019
KEST-Ausschüttung	0,0000 EUR
Zahlbartag	03.07.2019

## Aktuelle Fondsdaten

Errechneter Wert	19,03 EUR
Rücknahmepreis	19,03 EUR
Fondsvermögen in Mio	65,67 EUR

Hinweise zur steuerlichen Behandlung entnehmen Sie unserem aktuellen Rechenschaftsbericht.

## Historische Wertentwicklung (Brutto)

seit Jahresbeginn	3,48%
1 Jahr	26,53%
3 Jahre p.a.	9,47%
5 Jahre p.a.	6,65%
10 Jahre p.a.	7,53%
seit Fondsbeginn p.a.	3,90%

In der Vergangenheit erzielte Erträge lassen keine verlässlichen Rückschlüsse auf die zukünftige Entwicklung eines Fonds zu. Die Performanceberechnung erfolgt durch die Österreichische Kontrollbank AG nach der OeKB-Methode. In der Wertentwicklung sind die beim Kauf anfallenden maximalen Kaufspesen in Höhe von 5,00% sowie kundenspezifische Konto- und Depotgebühren nicht berücksichtigt.

## Risikoeinstufung

Typischerweise geringe Ertragschance				Typischerweise hohe Ertragschance		
geringeres Risiko				hohes Risiko		
1	2	3	4	5	6	7

**15 Jahre** empfohlene Mindestbehaltdauer

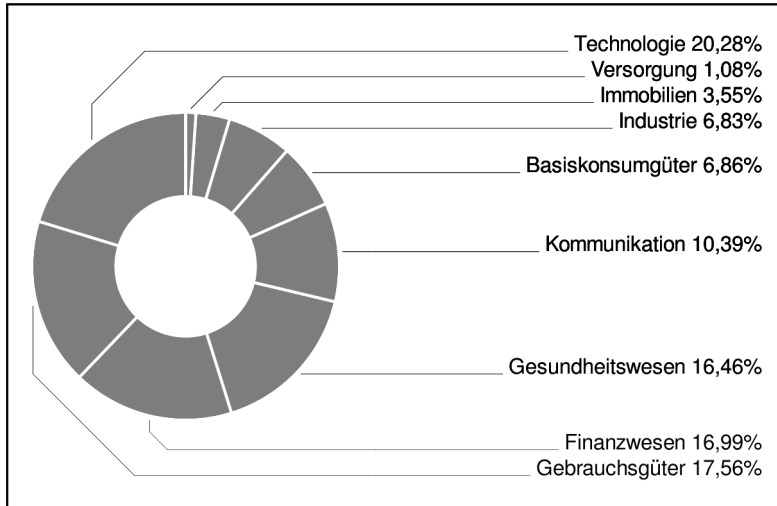
Dieses Dokument wurde ausschließlich zu Informationszwecken erstellt. Die verwendeten Informationen beruhen auf Quellen, die wir als zuverlässig erachten. Eine Garantie für deren Richtigkeit oder Vollständigkeit kann nicht übernommen werden. Die Inhalte sind unverbindlich und stellen keine Empfehlung zum Kauf oder Verkauf von Anteilsscheinen dar. Alleinverbindliche Grundlage für den Kauf von Investmentfondsanteilen sind die Wesentlichen Anlegerinformationen (KID) sowie der jeweilige Prospekt, welche in ihrer aktuellen Fassung in deutscher Sprache unter [www.3bg.at](http://www.3bg.at), sowie den inländischen Zahlstellen des Fonds zur Verfügung stehen.

# 3 Banken Nachhaltigkeitsfonds (R) (T)

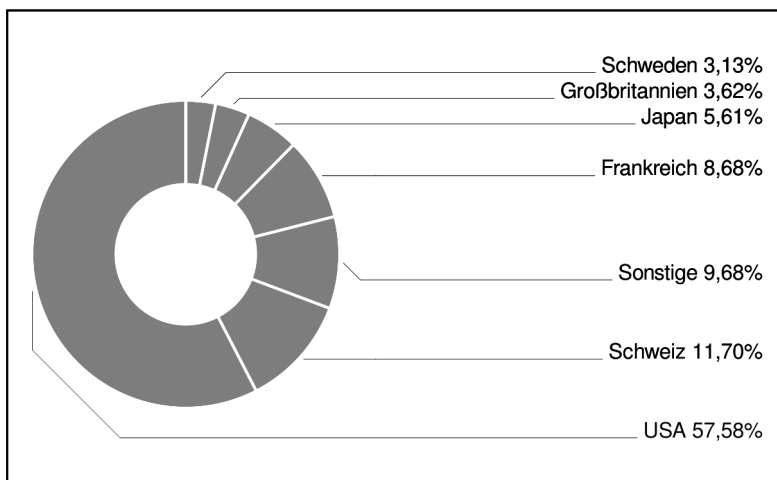
Aktienfonds

2 / 4

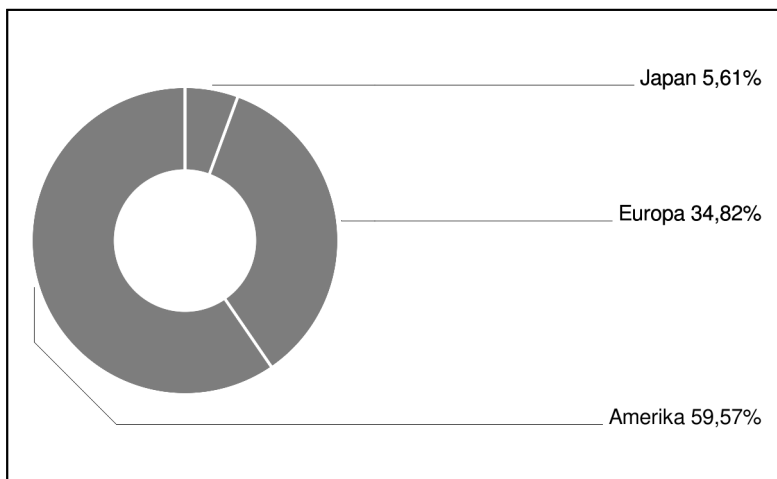
## Branchengewichtung



## Ländergewichtung



## Regionengewichtung



## Bericht des Fondsmanagements

Getrieben wurden die Märkte im Dezember vor allem von der Freude über den Phase-1-Deal zwischen den USA und China. In Euro gemessen lag die Performance im letzten Monat bei plus 1,1%. Die asiatischen Märkte profitieren davon am meisten, gefolgt von den USA und Europa. Auf Sektorebene glänzten vor allem die IT und die Versorger, während die Industriewerte sogar ein Minus verzeichneten. Bei den Einzeltiteln stiegen die Kurse der Bekleidungskette Inditex, des Medienkonzerns Schibsted, des Elektronikhändlers Best Buy sowie des Luxusgüterhersteller Kering alle um über 8%. Die Bewertung der Aktienmärkte ist gemessen am KGV mittlerweile über dem historischen Durchschnitt. Aktien sind zwar gegenüber Anleihen nach wie vor attraktiver, vor dem Hintergrund der starken Kursanstiege in den vergangenen Monate rechnen wir aber mit nur noch bescheidenen Kursavancen im 2020. Auch wenn sich der Handelsstreit zwischen den USA und China entspannt hat, ist ein umfassendes Friedensabkommen noch in weiter Ferne. Die Zeichen einer konjunkturellen Verlangsamung mehrten sich, was schließlich auch zu einer abnehmenden Dynamik der globalen Entwicklung führen wird. Wir werden deshalb unsere bisherige Strategie beibehalten und das Engagement in defensiven und zyklischen Titel ausgeglichen gestalten.

per Januar 2020

## Emittenten (Top 15)

Microsoft Corp.	5,33%
Alphabet Inc.	4,28%
Roche Holding AG	3,20%
Adobe Inc.	3,12%
S&P Global Inc.	3,08%
Thermo Fisher Scientific Inc.	3,01%
Applied Materials Inc.	3,00%
Allianz SE	2,79%
Nestlé S.A.	2,68%
PayPal Holdings Inc.	2,65%
The Estée Lauder Companies Inc.	2,62%
Kering S.A.	2,62%
Discover Financial Services	2,49%
Best Buy Co. Inc.	2,48%
Axa S.A.	2,42%

in % des Fondsvermögens

# 3 Banken Nachhaltigkeitsfonds (R) (T)

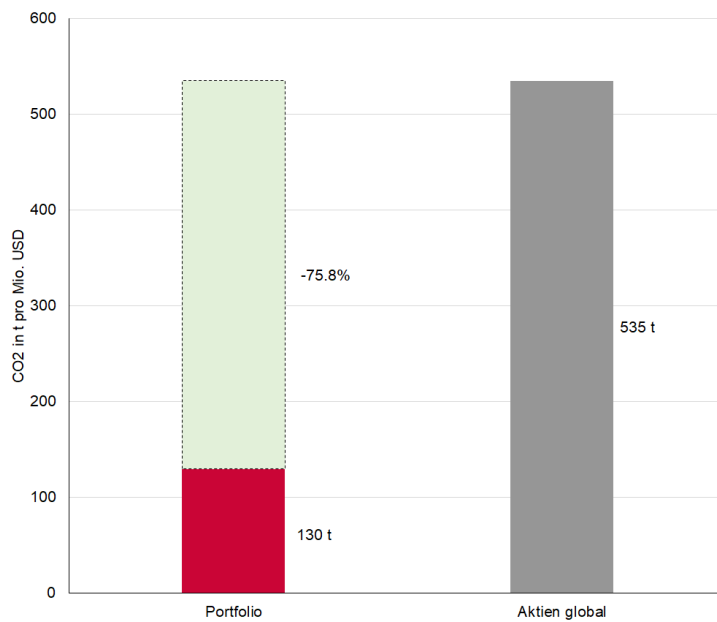
Aktienfonds

3 / 4

## Berechnung des CO<sub>2</sub>-Fußabdrucks

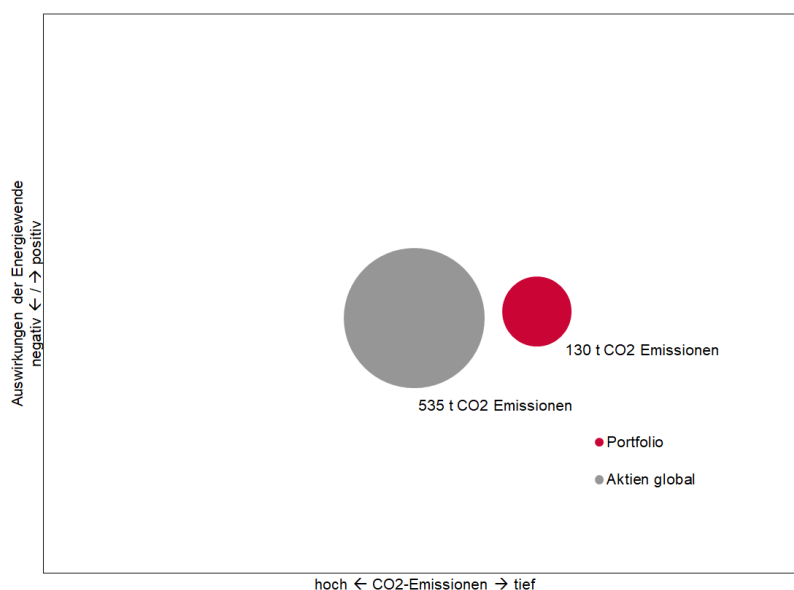
Es werden die CO<sub>2</sub>-Emissionen, in Tonnen je Jahr, eines jeden Unternehmens im Fonds berechnet bzw. geschätzt. Für diese Berechnung werden die Unternehmen aufgrund folgender Bereiche durchleuchtet: Bereich 1 entspricht den CO<sub>2</sub>-Emissionen aus eigener Produktion, Bereich 2 entspricht den CO<sub>2</sub>-Emissionen aus der Stromproduktion, Bereich 3 „Upstream“ entspricht den CO<sub>2</sub>-Emissionen bei der Produktion von Vorprodukten und Bereich 3 „Downstream“ entspricht den CO<sub>2</sub>-Emissionen bei der Produktnutzung. Der CO<sub>2</sub>-Fußabdruck eines Portfolios wird in t CO<sub>2</sub> (p.a.) pro investiertem EURO oder USD angegeben. Folglich ist der Fußabdruck eines Aktienfonds die gewichtete Summe der CO<sub>2</sub>-Emissionen pro EURO (oder USD) der im Fonds befindlichen Unternehmen.

## CO<sub>2</sub>-Fußabdruck



Stand per Ende Dezember 2019

## CO<sub>2</sub>-Emissionen



Stand per Ende Dezember 2019

Dieses Dokument wurde ausschließlich zu Informationszwecken erstellt. Die verwendeten Informationen beruhen auf Quellen, die wir als zuverlässig erachten. Eine Garantie für deren Richtigkeit oder Vollständigkeit kann nicht übernommen werden. Die Inhalte sind unverbindlich und stellen keine Empfehlung zum Kauf oder Verkauf von Anteilsscheinen dar. Alleinverbindliche Grundlage für den Kauf von Investmentfondsanteilen sind die Wesentlichen Anlegerinformationen (KID) sowie der jeweilige Prospekt, welche in ihrer aktuellen Fassung in deutscher Sprache unter [www.3bg.at](http://www.3bg.at), sowie den inländischen Zahlstellen des Fonds zur Verfügung stehen.

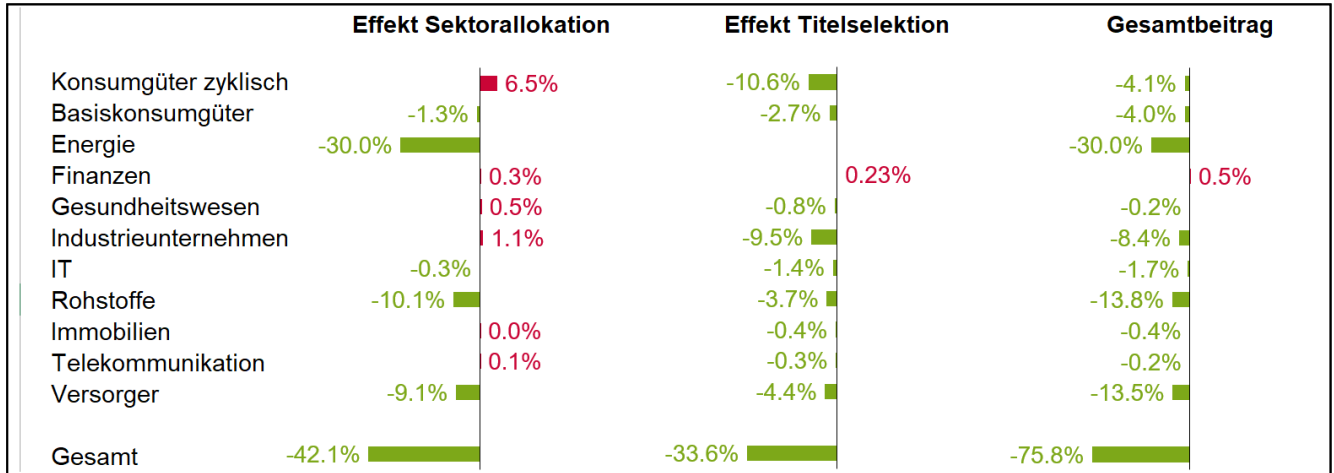
Stichtag: 21.01.2020

# 3 Banken Nachhaltigkeitsfonds (R) (T)

Aktienfonds

4 / 4

## Beitrag zum CO<sub>2</sub>-Fußabdruck



Stand per Ende Dezember 2019

Umweltzeichen für den 3 Banken Nachhaltigkeitsfonds:

Das Österreichische Umweltzeichen (Registrierungsnummer: UW 681) wurde vom Bundesministerium für Nachhaltigkeit und Tourismus für den "3 Banken Nachhaltigkeitsfonds" verliehen, weil bei der Auswahl der Aktien neben wirtschaftlichen auch ökologische, soziale und Governance-Kriterien beachtet werden. Das Umweltzeichen gewährleistet, dass diese Kriterien und deren Umsetzung geeignet sind, entsprechende Aktien auszuwählen. Dies wurde von unabhängiger Stelle geprüft. Die Auszeichnung mit dem Umweltzeichen lässt keine Rückschlüsse auf die künftige Wertentwicklung des Investmentfonds zu. Weitere Informationen zum österreichischen Umweltzeichen und den Richtlinien für nachhaltige Finanzprodukte finden Sie unter [www.umweltzeichen.at/cms/de/produkte/finanzprodukte/content.html](http://www.umweltzeichen.at/cms/de/produkte/finanzprodukte/content.html)