

Stichtag: 16.04.2021

# 3 Banken Nachhaltigkeitsfonds (R) (T)

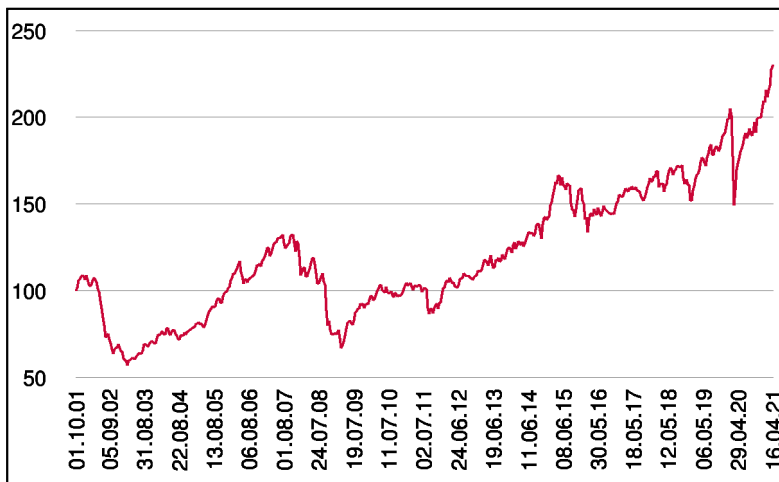
Aktienfonds

1 / 4

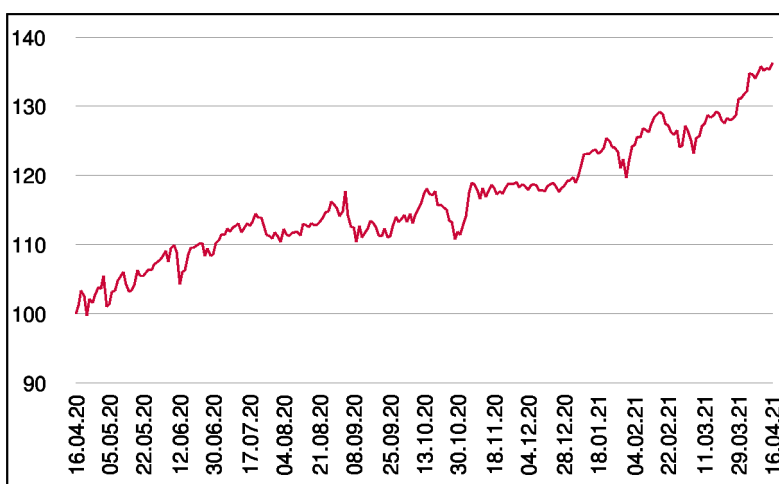
## Fonds-Charakteristik

Der 3 Banken Nachhaltigkeitsfonds ist ideal für alle nachhaltig orientierten Aktienanleger, die eine globale Veranlagung suchen mit einer Übergewichtung von Öko-Kriterien in Verbindung mit klar definierten Ausschlusskriterien. Der Fondsmanager Vontobel Asset Management AG führt eine umfassende Nachhaltigkeitsanalyse für das globale Anlageuniversum durch. Im Analyseprozess werden zunächst auf Basis definierter Ausschlusskriterien jene Emittenten ausgeschlossen, die aufgrund ihrer Tätigkeit ein nicht vertretbares Konfliktpotential bergen. Die Berücksichtigung ökologischer und sozialer Faktoren und die Analyse der Unternehmensführung helfen, chancenreiche Titel zu identifizieren und besonders risikoreiche Emittenten aus dem Anlageuniversum zu eliminieren. Dadurch wird sichergestellt, dass der Fonds nur in Unternehmen investiert, die zu einer ökologischen und sozial langfristig tragfähigen Wirtschaftsentwicklung beisteuern. Bereitstellung von Nachhaltigkeitsratings durch Vontobel Asset Management AG, Zürich.

## Wertentwicklung seit Fondsbeginn (%)



## Wertentwicklung 1 Jahr (%)



## Stammdaten

Fondsstruktur	Thesaurierend
ISIN	AT0000701156
Fondswährung	EUR
Fondsbeginn	01.10.2001
Rechnungsjahre	31.03.
Depotbank	Oberbank AG
Fondsmanagement	Vontobel
Vertriebszulassung	AT, DE
WKN Deutschland	A0DJZ8

## Ausschüttung

Ex-Tag	01.07.2020
KEST-Ausschüttung	0,0054 EUR
Zahlbartag	03.07.2020

## Aktuelle Fondsdaten

Errechneter Wert	21,71 EUR
Rücknahmepreis	21,71 EUR
Fondsvermögen in Mio	72,16 EUR

Hinweise zur steuerlichen Behandlung entnehmen Sie unserem aktuellen Rechenschaftsbericht.

## Historische Wertentwicklung (Brutto)

seit Jahresbeginn	14,26%
1 Jahr	36,24%
3 Jahre p.a.	12,85%
5 Jahre p.a.	9,43%
10 Jahre p.a.	8,51%
seit Fondsbeginn p.a.	4,35%

In der Vergangenheit erzielte Erträge lassen keine verlässlichen Rückschlüsse auf die zukünftige Entwicklung eines Fonds zu. Die Performanceberechnung erfolgt durch die Österreichische Kontrollbank AG nach der OeKB-Methode. In der Wertentwicklung sind die beim Kauf anfallenden maximalen Kaufspesen in Höhe von 5,00% sowie kundenspezifische Konto- und Depotgebühren nicht berücksichtigt.

## Risikoeinstufung

Typischerweise geringe Ertragschance			Typischerweise hohe Ertragschance			
geringeres Risiko			hohes Risiko			
1	2	3	4	5	6	7

**15 Jahre** empfohlene Mindestbehaltdauer

Dieses Dokument wurde ausschließlich zu Informationszwecken erstellt. Die verwendeten Informationen beruhen auf Quellen, die wir als zuverlässig erachten. Eine Garantie für deren Richtigkeit oder Vollständigkeit kann nicht übernommen werden. Die Inhalte sind unverbindlich und stellen keine Empfehlung zum Kauf oder Verkauf von Anteilsscheinen dar. Alleinverbindliche Grundlage für den Kauf von Investmentfondsanteilen sind die Wesentlichen Anlegerinformationen (KID) sowie der jeweilige Prospekt, welche in ihrer aktuellen Fassung in deutscher Sprache unter [www.3bg.at](http://www.3bg.at), sowie den inländischen Zahlstellen des Fonds zur Verfügung stehen.

**Das Nettovermögen kann aufgrund der Portfoliozusammensetzung oder der verwendeten Portfoliomanagementtechniken unter Umständen eine erhöhte Volatilität aufweisen.**

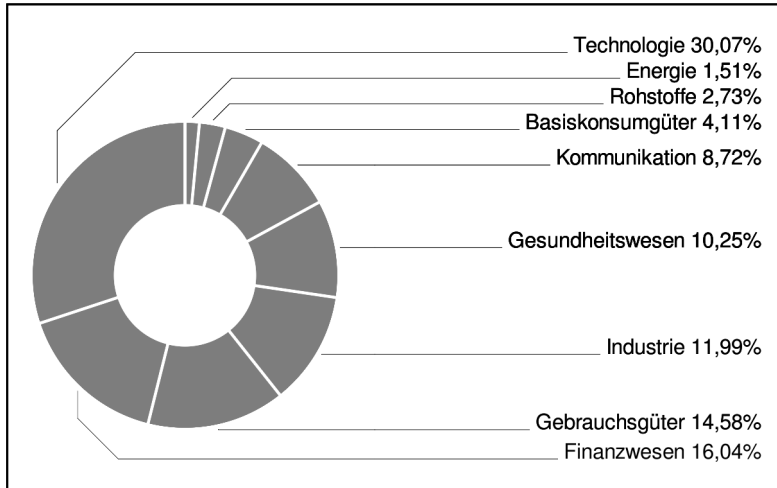
Stichtag: 16.04.2021

# 3 Banken Nachhaltigkeitsfonds (R) (T)

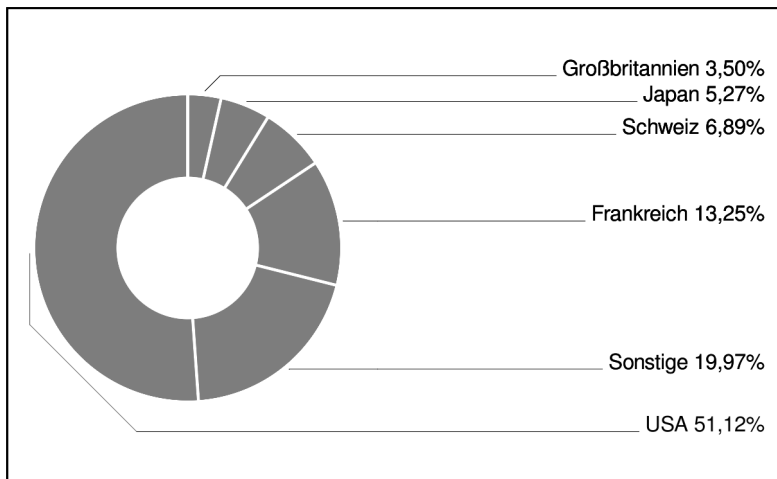
Aktienfonds

2 / 4

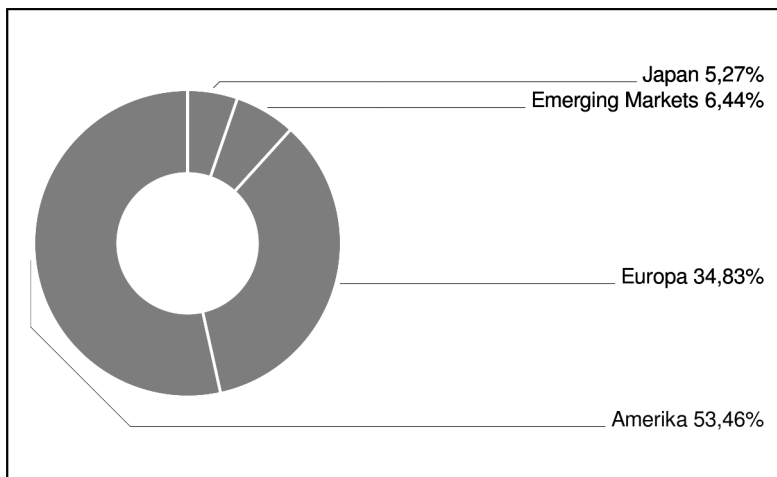
## Branchengewichtung



## Ländergewichtung



## Regionengewichtung



## Bericht des Fondsmanagements

Der globale Konjunkturoptimismus hielt auch im März an. Die globalen Aktienmärkte stiegen kräftig um 6.75%. Von der sich verbessernden Wirtschaft konnten die europäischen Märkte am meisten profitieren, gefolgt von der USA und Asien. Bei den Sektoren schnitten allerdings die Zyklischer leicht schlechter ab als defensive Titel. Hauptgrund waren die weltweit wieder steigenden Corona Neuinfektionen. Wegen steigender Zinsen war IT das Schlusslicht. Bei den Einzeltiteln zeigte sich an der Spitze (Lowes, Norsk Hydro, Asso Abloy) kein einheitliches Bild, während am unteren Ende nur Technologiewerte (Paypal, Worldline, TSC) zu finden waren. Im Moment treibt die Geld- und Fiskalpolitik das globale Wachstum an, was wiederum zyklischen und industriellen Aktien zugutekommt. Folglich werden weiterhin auch die europäischen Märkte im Vordergrund stehen. Aber auch für die Technologiewerte bleiben wir vorerst zuversichtlich. Zwar sind deren Aktienbewertungen nicht gerade günstig; die Zinsen sind und bleiben jedoch im historischen Vergleich extrem niedrig, was Wachstumstitel nach wie vor interessant macht. Zudem werden die Unternehmen demnächst solide Zahlen ausweisen und die Analysten heben derzeit ihre Gewinnschätzungen an. Andererseits sehen wir in den defensiven Sektoren weiterhin kein Potential.

per April 2021

## Emittenten (Top 15)

Alphabet Inc.	5,26%
Microsoft Corp.	5,23%
Applied Materials Inc.	4,50%
LVMH Moët Hennessy Louis Vuitton SE	3,95%
Blackrock Inc.	3,28%
Adobe Inc.	3,03%
Tokyo Electron Ltd.	3,02%
Compagnie Financière Richemont AG	2,90%
PayPal Holdings Inc.	2,89%
Schneider Electric SE	2,62%
Compass Group PLC	2,34%
The Walt Disney Co.	2,33%
Manulife Financial Corp.	2,31%
Taiwan Semiconductor Manufacturing Co	2,13%
ASML Holding N.V.	2,06%

in % des Fondsvermögens

Dieses Dokument wurde ausschließlich zu Informationszwecken erstellt. Die verwendeten Informationen beruhen auf Quellen, die wir als zuverlässig erachten. Eine Garantie für deren Richtigkeit oder Vollständigkeit kann nicht übernommen werden. Die Inhalte sind unverbindlich und stellen keine Empfehlung zum Kauf oder Verkauf von Anteilsscheinen dar. Alleinverbindliche Grundlage für den Kauf von Investmentfondsanteilen sind die Wesentlichen Anlegerinformationen (KID) sowie der jeweilige Prospekt, welche in ihrer aktuellen Fassung in deutscher Sprache unter [www.3bg.at](http://www.3bg.at), sowie den inländischen Zahlstellen des Fonds zur Verfügung stehen.

**Das Nettovermögen kann aufgrund der Portfoliozusammensetzung oder der verwendeten Portfoliomanagementtechniken unter Umständen eine erhöhte Volatilität aufweisen.**

Stichtag: 16.04.2021

# 3 Banken Nachhaltigkeitsfonds (R) (T)

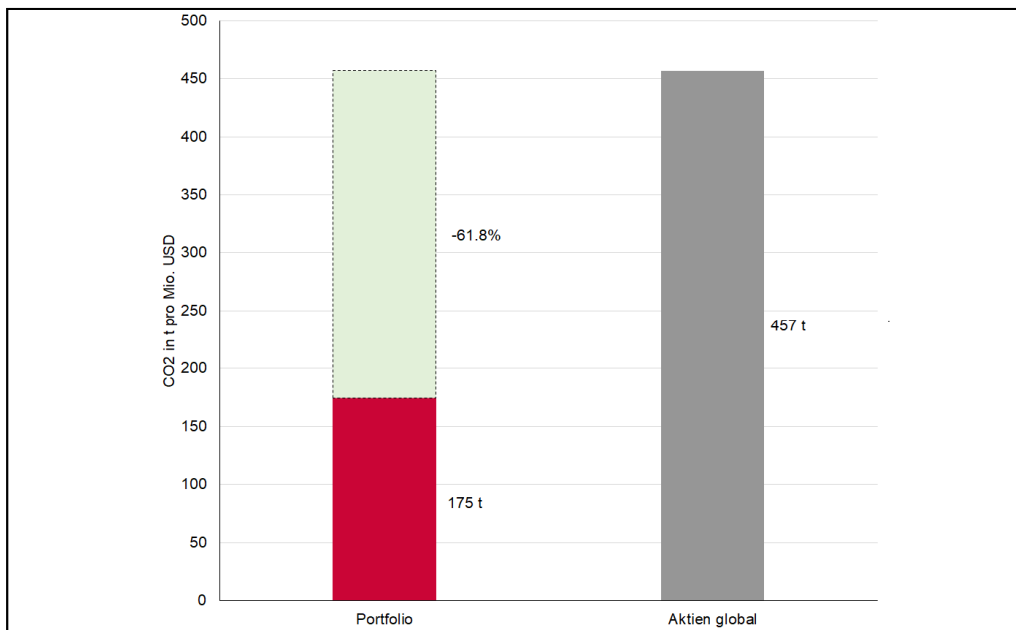
Aktienfonds

3 / 4

## Berechnung des CO<sub>2</sub>-Fußabdrucks

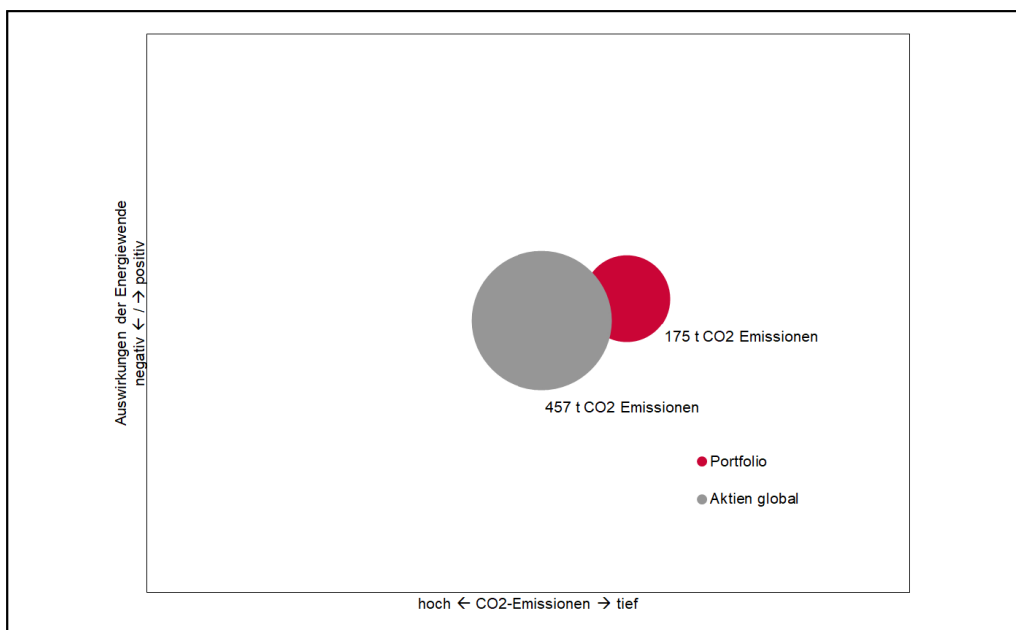
Es werden die CO<sub>2</sub>-Emissionen, in Tonnen je Jahr, eines jeden Unternehmens im Fonds berechnet bzw. geschätzt. Für diese Berechnung werden die Unternehmen aufgrund folgender Bereiche durchleuchtet: Bereich 1 entspricht den CO<sub>2</sub>-Emissionen aus eigener Produktion, Bereich 2 entspricht den CO<sub>2</sub>-Emissionen aus der Stromproduktion, Bereich 3 „Upstream“ entspricht den CO<sub>2</sub>-Emissionen bei der Produktion von Vorprodukten und Bereich 3 „Downstream“ entspricht den CO<sub>2</sub>-Emissionen bei der Produktnutzung. Der CO<sub>2</sub>-Fußabdruck eines Portfolios wird in t CO<sub>2</sub> (p.a.) pro investiertem EURO oder USD angegeben. Folglich ist der Fußabdruck eines Aktienfonds die gewichtete Summe der CO<sub>2</sub>-Emissionen pro EURO (oder USD) der im Fonds befindlichen Unternehmen.

## CO<sub>2</sub>-Fußabdruck



Stand per Ende März 2021

## CO<sub>2</sub>-Emissionen



Stand per Ende März 2021

Dieses Dokument wurde ausschließlich zu Informationszwecken erstellt. Die verwendeten Informationen beruhen auf Quellen, die wir als zuverlässig erachten. Eine Garantie für deren Richtigkeit oder Vollständigkeit kann nicht übernommen werden. Die Inhalte sind unverbindlich und stellen keine Empfehlung zum Kauf oder Verkauf von Anteilsscheinen dar. Alleinverbindliche Grundlage für den Kauf von Investmentfondsanteilen sind die Wesentlichen Anlegerinformationen (KIID) sowie der jeweilige Prospekt, welche in ihrer aktuellen Fassung in deutscher Sprache unter [www.3bg.at](http://www.3bg.at), sowie den inländischen Zahlstellen des Fonds zur Verfügung stehen.

**Das Nettovermögen kann aufgrund der Portfoliozusammensetzung oder der verwendeten Portfoliomanagementtechniken unter Umständen eine erhöhte Volatilität aufweisen.**

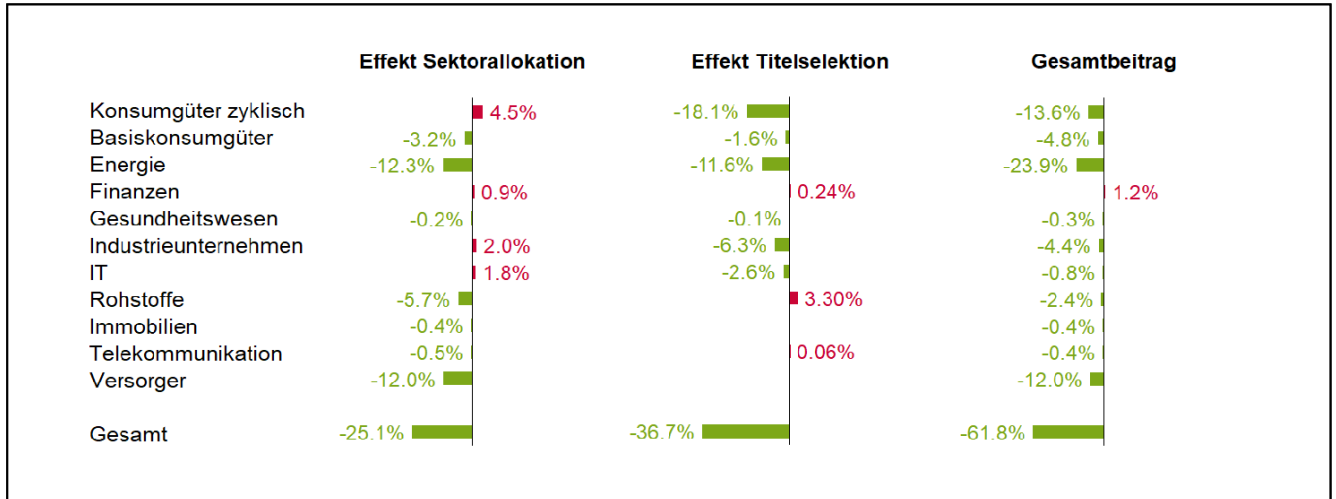
Stichtag: 16.04.2021

# 3 Banken Nachhaltigkeitsfonds (R) (T)

Aktienfonds

4 / 4

## Beitrag zum CO<sub>2</sub>-Fußabdruck



Stand per Ende März 2021

## Umweltzeichen für den 3 Banken Nachhaltigkeitsfonds

Das Österreichische Umweltzeichen (Registrierungsnummer: UW 681) wurde vom Bundesministerium für Nachhaltigkeit und Tourismus für den "3 Banken Nachhaltigkeitsfonds" verliehen, weil bei der Auswahl der Aktien neben wirtschaftlichen auch ökologische, soziale und Governance-Kriterien beachtet werden. Das Umweltzeichen gewährleistet, dass diese Kriterien und deren Umsetzung geeignet sind, entsprechende Aktien auszuwählen. Dies wurde von unabhängiger Stelle geprüft. Die Auszeichnung mit dem Umweltzeichen lässt keine Rückschlüsse auf die künftige Wertentwicklung des Investmentfonds zu. Weitere Informationen zum österreichischen Umweltzeichen und den Richtlinien für nachhaltige Finanzprodukte finden Sie unter [www.umweltzeichen.at/cms/de/produkte/finanzprodukte/content.html](http://www.umweltzeichen.at/cms/de/produkte/finanzprodukte/content.html)

