

Stichtag: 13.09.2019

# 3 Banken European Top-Mix

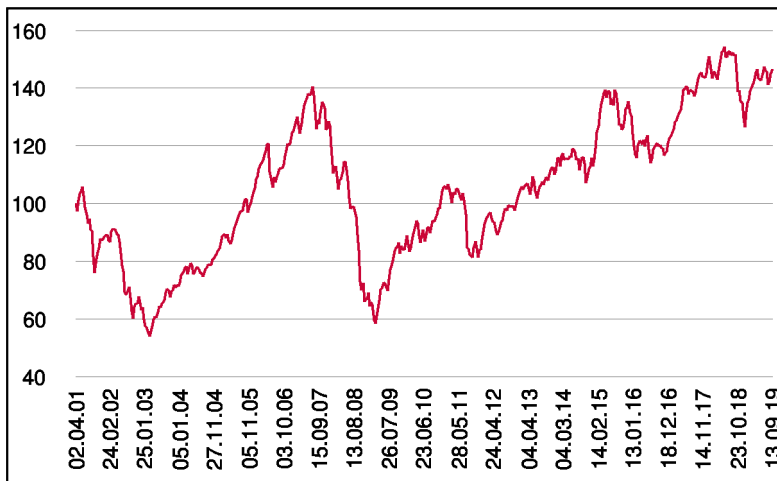
Dachfonds

1 / 2

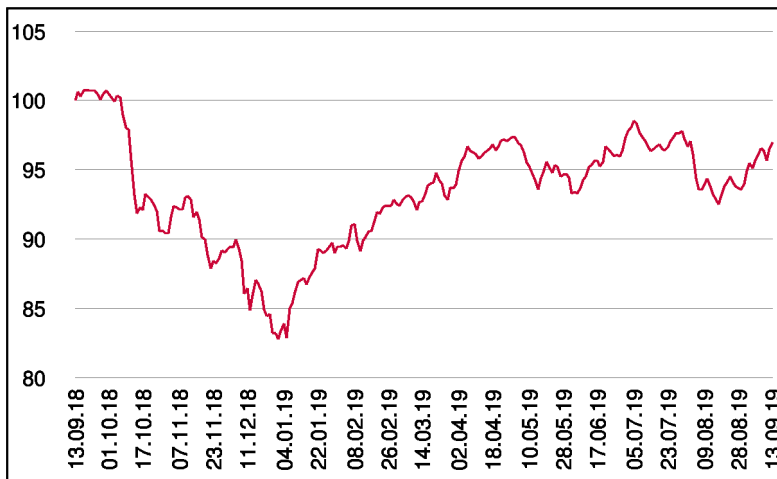
## Fonds-Charakteristik

Der 3 Banken European Top-Mix ist ein Dachfonds, der in europäische Aktienfonds renommierter Fondsgesellschaften investiert. Für die Veranlagung kommen Regionen-, Länder und Themenfonds in Frage. In die Fondsauswahl fließen neben der Branchenausrichtung auch Investmentstile (Value/Growth), sowie die Unternehmensgröße (Large-, Mid-, Small-Cap) mit ein.

## Wertentwicklung seit Fondsbeginn (%)



## Wertentwicklung 1 Jahr (%)



## Stammdaten

|                    |                   |
|--------------------|-------------------|
| Fondsstruktur      | Thesaurierend     |
| ISIN               | AT0000711577      |
| Fondswährung       | EUR               |
| Fondsbeginn        | 02.04.2001        |
| Rechnungsjahrende  | 31.03.            |
| Depotbank          | BKS Bank AG       |
| Fondsmanagement    | 3 Banken-Generali |
| Vertriebszulassung | AT, DE            |
| WKN Deutschland    | A0B8VQ            |

## Ausschüttung

|                   |            |
|-------------------|------------|
| Ex-Tag            | 01.07.2019 |
| KEST-Ausschüttung | 0,0000 EUR |
| Zahlbartag        | 03.07.2019 |

## Aktuelle Fondsdaten

|                      |           |
|----------------------|-----------|
| Errechneter Wert     | 14,06 EUR |
| Rücknahmepreis       | 14,06 EUR |
| Fondsvermögen in Mio | 11,52 EUR |

Hinweise zur steuerlichen Behandlung entnehmen Sie unserem aktuellen Rechenschaftsbericht.

## Historische Wertentwicklung (Brutto)

|                       |        |
|-----------------------|--------|
| seit Jahresbeginn     | 16,58% |
| 1 Jahr                | -3,03% |
| 3 Jahre p.a.          | 6,84%  |
| 5 Jahre p.a.          | 4,79%  |
| 10 Jahre p.a.         | 5,79%  |
| seit Fondsbeginn p.a. | 2,09%  |

In der Vergangenheit erzielte Erträge lassen keine verlässlichen Rückschlüsse auf die zukünftige Entwicklung eines Fonds zu. Die Performanceberechnung erfolgt durch die Österreichische Kontrollbank AG nach der OeKB-Methode. In der Wertentwicklung sind die beim Kauf anfallenden maximalen Kaufspesen in Höhe von 4,00% sowie kundenspezifische Konto- und Depotgebühren nicht berücksichtigt.

## Risikoeinstufung

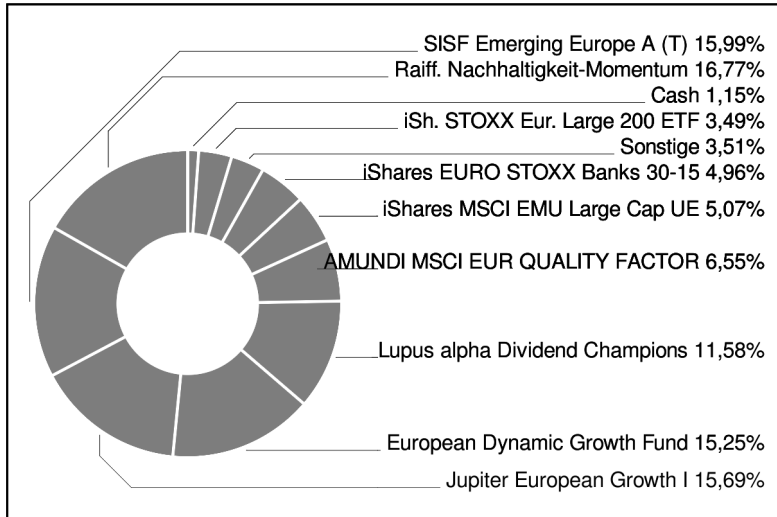
| Typischerweise geringe Ertragschance |   |   |   | Typischerweise hohe Ertragschance |   |   |
|--------------------------------------|---|---|---|-----------------------------------|---|---|
| geringeres Risiko                    |   |   |   | hohes Risiko                      |   |   |
| 1                                    | 2 | 3 | 4 | 5                                 | 6 | 7 |
| 15 Jahre                             |   |   |   | empfohlene Mindestbehaltdauer     |   |   |

# 3 Banken European Top-Mix

Dachfonds

2 / 2

## Fondsgewichtung



## Bericht des Fondsmanagements

Der Aufwärtstrend an den Aktienmärkten wurde im August unterbrochen. Grund für den schwächeren August war eine schärfere Rhetorik im Handelskrieg zwischen den USA und China. Drohgebärden auf beiden Seiten sorgen für Unsicherheit an den globalen Märkten, da eine weitere Eskalation nicht auszuschließen ist. Die Notenbanken unterstützen die Märkte weiterhin mit Liquidität, bzw. sorgen mit niedrigen Zinsen dafür, die Wirtschaft am Laufen zu halten. Im europäischen Raum wird es jedoch zunehmend schwieriger, den Zins als Steuerungsinstrument einzusetzen, da sich dieser bereits im negativen Territorium befindet. Die EZB wird somit auf andere Maßnahmen zurückgreifen müssen, um nicht die angeschlagene europäische Bankenlandschaft weiter zu belasten. Welche Maßnahmen das sein könnten, wird in der nächsten Notenbanksitzung am 12. September erläutert. Der Anleihemarkt antizipiert in den USA erneute Zinssenkungen und in Europa eine Neuauflage des Staatsanleihekaufprogrammes.

per September 2019

**Hinweis: Im Rahmen der Anlagepolitik investiert der 3 Banken European Top-Mix hauptsächlich in Anteile an anderen Investmentfonds.**