

Stichtag: 15.12.2017

3 Banken European Top-Mix

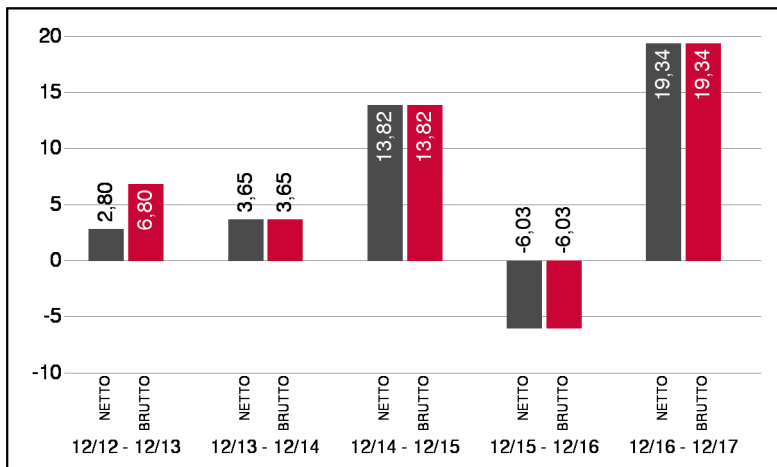
Dachfonds

1 / 2

Fonds-Charakteristik

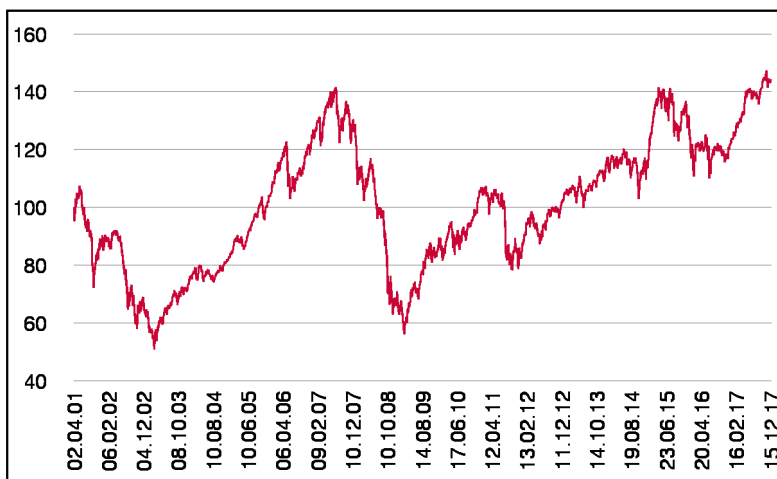
Der 3 Banken European Top-Mix ist ein Dachfonds, der in europäische Aktienfonds renommierter Fondsgesellschaften investiert. Für die Veranlagung kommen Regionen-, Länder und Themenfonds in Frage. In die Fondsauswahl fließen neben der Branchenausrichtung auch Investmentstile (Value/Growth), sowie die Unternehmensgröße (Large-, Mid-, Small-Cap) mit ein.

Wertentwicklung 5 Jahre (% in 12-Monatsblöcken)**



Abbildungszeitraum 15.12.2012 bis 15.12.2017. Die Grafik basiert auf eigenen Berechnungen gemäß OeKB-Methode und veranschaulicht die Wertentwicklung in der Vergangenheit. Zukünftige Ergebnisse können sowohl niedriger als auch höher ausfallen. Die Bruttowertentwicklung berücksichtigt die auf Fondsebene anfallenden Kosten (z.B. Verwaltungsvergütung), ohne die auf Kundenebene anfallenden Kosten (z.B. Ausgabeaufschlag und Depotkosten) einzubeziehen. In der Netto-Wertentwicklung wird darüber hinaus ein Ausgabeaufschlag in Höhe von 4,00% im ersten Betrachtungszeitraum berücksichtigt. Zusätzlich können Wertentwicklung mindernde Depotkosten anfallen. Annualisiert: Durchschnittliche jährliche Wertentwicklung nach OeKB-Methode. Absolut: Wertentwicklungsberechnung gesamt.

Wertentwicklung seit Fondsbeginn (%)**



** In der Vergangenheit erzielte Erträge lassen keine verlässlichen Rückschlüsse auf die zukünftige Entwicklung eines Fonds zu.

Stammdaten

Fondsstruktur	Thesaurierend
ISIN	AT0000711577
Fondswährung	EUR
Fondsbeginn	02.04.2001
Rechnungsjahrende	31.03.
Depotbank	BKS Bank AG
Fondsmanagement	3 Banken-Generali
Vertriebszulassung	AT, DE
WKN Deutschland	A0B8VQ

Ausschüttung

Ex-Tag	03.07.2017
KEST-Ausschüttung	0,0000 EUR
Zahlbartag	05.07.2017

Aktuelle Fondsdaten

Errechneter Wert	14,13 EUR
Fondsvermögen in Mio	10,15 EUR
Ausgabeaufschlag (Oberbank)	4,00%
Bestandsprovision (Oberbank) p.a.	0,61%

Hinweise zur steuerlichen Behandlung entnehmen Sie unserem aktuellen Rechenschaftsbericht.

Historische Wertentwicklung (Brutto)

seit Jahresbeginn	17,75%**
1 Jahr	19,34%**
3 Jahre p.a.	8,46%**
5 Jahre p.a.	7,16%**
10 Jahre p.a.	1,20%**
seit Fondsbeginn p.a.	2,20%**

Die Performanceberechnung erfolgt durch die Österreichische Kontrollbank AG nach der OeKB-Methode. In der Wertentwicklung sind der beim Kauf anfallende maximale Ausgabeaufschlag in Höhe von 4,00% sowie die kundenspezifischen Konto- und Depotgebühren nicht berücksichtigt.

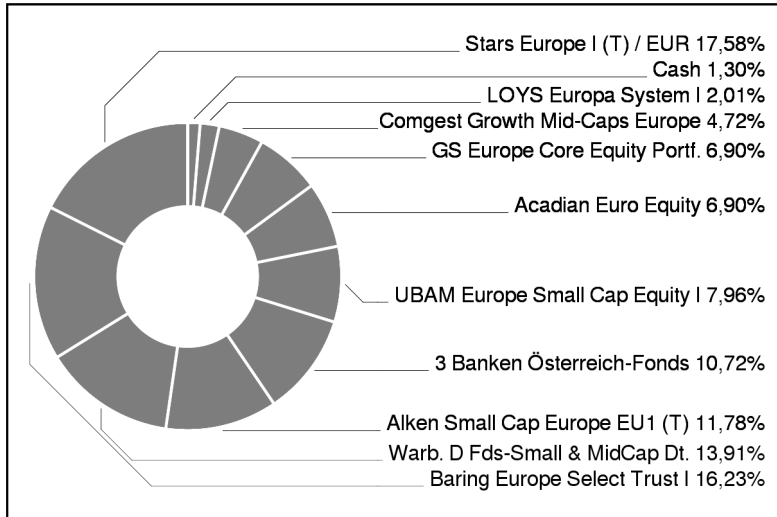
Bei diesem Dokument handelt es sich um Werbematerial und nicht um ein aufsichtsrechtliches Pflichtdokument. Es dient lediglich der Information der Anleger. Die verwendeten Informationen beruhen auf Quellen, die wir als zuverlässig erachten. Eine Garantie für deren Richtigkeit oder Vollständigkeit kann nicht übernommen werden. Die Inhalte sind unverbindlich und stellen keine Empfehlung zum Kauf oder Verkauf von Anteilsscheinen dar. Alleinverbindliche Grundlage für den Kauf von Investmentfondsanteilen sind die Wesentlichen Anlegerinformationen (KID) sowie der jeweilige Prospekt, welche in ihrer aktuellen Fassung in deutscher Sprache unter www.3bg.at, der Oberbank AG, Niederlassung Deutschland, Oskar-von-Miller-Ring 38, D-80333 München, sowie den inländischen Zahlstellen des Fonds zur Verfügung stehen. Zusätzliche Information für Anleger in Deutschland: Die vorliegenden Informationen genügen nicht allen gesetzlichen Anforderungen zur Gewährleistung der Unvoreingenommenheit von Finanzanalysen und unterliegen nicht dem Verbot des Handels von der Veröffentlichung von Finanzanalysen.

3 Banken European Top-Mix

Dachfonds

2 / 2

Fondsgewichtung



Bericht des Fondsmanagements

Die europäischen Börsen notierten im abgelaufenen Berichtsmonat leicht schwächer, während die US-Börsen wieder neue Rekordstände erreichten - die jedoch zum Teil wieder durch einen schwächer werdenden US-Dollar abgefedert wurden. Während des Monats wurde die Nominierung Jerome Powells zum nächsten Vorsitzenden der US-Notenbank bekanntgegeben; erste mögliche Impulse daraus werden ab Beginn des kommenden Jahres erwartet. Die zuletzt veröffentlichten Konjunkturdaten bestätigten das verfestigte Bild einer soliden und vor allem in Europa stärker werdenden Konjunktur, wodurch die hohen Marktbewertungen nach wie vor argumentiert werden können. Zum Monatsende setzte rein auf Sektorebene eine teils volatile Gegenbewegung ein, im Zuge derer Aktien mit hohem Momentum (insb. aus dem IT-Sektor) verkauft wurden und stark abverkaufte Titel Kurssprünge verzeichnen konnten; erwähnenswert ist dies insbesondere deshalb, weil eine Fortsetzung dieser Rotation durchaus höhere Schwankungen für den Gesamtmarkt hervorrufen könnte.