

Stichtag: 18.04.2019

3 Banken European Top-Mix

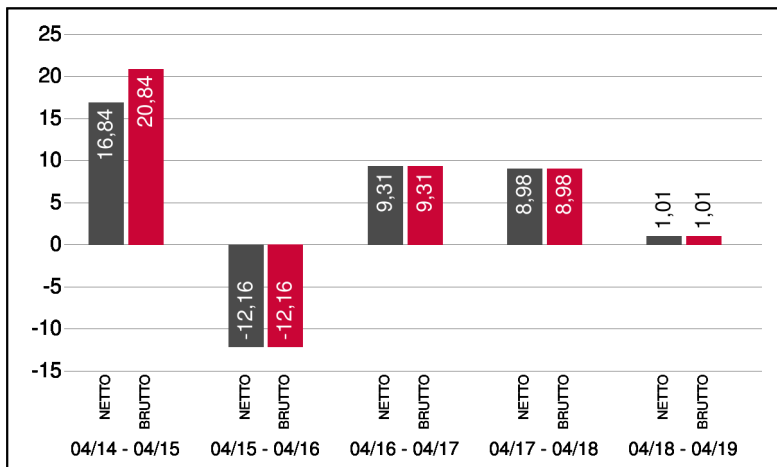
Dachfonds

1 / 2

Fonds-Charakteristik

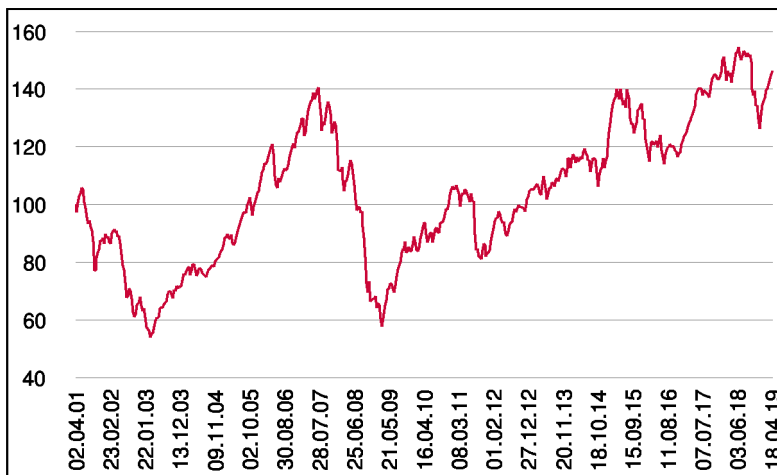
Der 3 Banken European Top-Mix ist ein Dachfonds, der in europäische Aktienfonds renommierter Fondsgesellschaften investiert. Für die Veranlagung kommen Regionen-, Länder und Themenfonds in Frage. In die Fondsauswahl fließen neben der Branchenausrichtung auch Investmentstile (Value/Growth), sowie die Unternehmensgröße (Large-, Mid-, Small-Cap) mit ein.

Wertentwicklung 5 Jahre (% in 12-Monatsblöcken)**



Abbildungszeitraum 18.04.2014 bis 18.04.2019. Die Grafik basiert auf Berechnungen gemäß OeKB-Methode und veranschaulicht die Wertentwicklung in der Vergangenheit. Zukünftige Ergebnisse können sowohl niedriger als auch höher ausfallen. Die Bruttowertentwicklung berücksichtigt die auf Fondsebene anfallenden Kosten (z.B. Verwaltungsvergütung), ohne die auf Kundenebene anfallenden Kosten (z.B. Kaufspesen und Depotkosten) einzubeziehen. In der Netto-Wertentwicklung (eigene Berechnung) werden darüber hinaus Kaufspesen in Höhe von 4,00% im ersten Betrachtungszeitraum berücksichtigt. Zusätzlich können Wertentwicklung mindernde Depotkosten anfallen. Annualisiert: Durchschnittliche jährliche Wertentwicklung nach OeKB-Methode. Absolut: Wertentwicklungsberechnung gesamt.

Wertentwicklung seit Fondsbeginn (%)**



** In der Vergangenheit erzielte Erträge lassen keine verlässlichen Rückschlüsse auf die zukünftige Entwicklung eines Fonds zu.

Stammdaten

Fondsstruktur	Thesaurierend
ISIN	AT0000711577
Fondswährung	EUR
Fondsbeginn	02.04.2001
Rechnungsjahrende	31.03.
Depotbank	BKS Bank AG
Fondsmanagement	3 Banken-Generali
Vertriebszulassung	AT, DE
WKN Deutschland	A0B8VQ

Ausschüttung

Ex-Tag	02.07.2018
Ausschüttung	0,3103 EUR
Zahlbartag	04.07.2018

Aktuelle Fondsdaten

Errechneter Wert	14,04 EUR
Rücknahmepreis	14,04 EUR
Ausgabepreis	14,60 EUR
Fondsvermögen in Mio	11,22 EUR
Kaufspesen (Oberbank)	4,00%
Bestandsprovision (Oberbank) p.a.	0,61%

Hinweise zur steuerlichen Behandlung finden Sie auf unserer Homepage.

Historische Wertentwicklung (Brutto)

seit Jahresbeginn	16,42%**
1 Jahr	1,01%**
3 Jahre p.a.	6,36%**
5 Jahre p.a.	5,03%**
10 Jahre p.a.	8,13%**
seit Fondsbeginn p.a.	2,13%**

Die Performanceberechnung erfolgt durch die Österreichische Kontrollbank AG nach der OeKB-Methode. In der Wertentwicklung sind die beim Kauf anfallenden maximalen Kaufspesen in Höhe von 4,00% sowie die kundenspezifischen Konto- und Depotgebühren nicht berücksichtigt.

Bei diesem Dokument handelt es sich um Werbematerial und nicht um ein aufsichtsrechtliches Pflichtdokument. Es dient lediglich der Information der Anleger. Die verwendeten Informationen beruhen auf Quellen, die wir als zuverlässig erachten. Eine Garantie für deren Richtigkeit oder Vollständigkeit kann nicht übernommen werden. Die Inhalte sind unverbindlich und stellen keine Empfehlung zum Kauf oder Verkauf von Anteilsscheinen dar. Alleinverbindliche Grundlage für den Kauf von Investmentfondsanteilen sind die Wesentlichen Anlegerinformationen (KID) sowie der jeweilige Prospekt, welche in ihrer aktuellen Fassung in deutscher Sprache unter www.3bg.at, der Oberbank AG, Niederlassung Deutschland, Oskar-von-Miller-Ring 38, D-80333 München, sowie den inländischen Zahlstellen des Fonds zur Verfügung stehen. Zusätzliche Information für Anleger in Deutschland: Die vorliegenden Informationen genügen nicht allen gesetzlichen Anforderungen zur Gewährleistung der Unvoreingenommenheit von Finanzanalysen und unterliegen nicht dem Verbot des Handels von der Veröffentlichung von Finanzanalysen.


Stichtag: 18.04.2019

3 Banken European Top-Mix

Dachfonds

2 / 2

Fondsgewichtung



Bericht des Fondsmanagements

Nach der zu Ende gegangenen Gewinnberichtssaison konnten globale Aktien im März moderate Kursanstiege verzeichnen. Der Durchbruch bei der 2800er Marke des amerikanischen Aktienindex hat das Potenzial weitere Käufer für den Gesamtmarkt anzuziehen, wodurch neue Höchststände (in den USA) in Reichweite erscheinen. In Europa ist man davon noch ein weites Stück entfernt. Speziell die politische Risikoprämie ist hier enorm hoch. Eine Beruhigung der Lage könnte durchaus zu einem sog. Short-Squeeze (Eindeckung von offenen Positionen) kommen. Blickt man auf die Bewertungen in Europa, so wären vergleichsweise durchaus höhere Kurse angebracht, auch wenn das Wachstum in dieser Region geringer ist. Fazit zur aktuellen Situation: Europa "schwimmt" im Fahrwasser der großen Börsen mit nach oben. Werden die politischen Faktoren nur ansatzweise bereinigt (Brexit), so stehen die Chancen gut, dass sich die Region vergleichsweise stärker entwickeln könnte als Amerika oder Emerging Markets.

per April 2019

Hinweis: Im Rahmen der Anlagepolitik investiert der 3 Banken European Top-Mix hauptsächlich in Anteile an anderen Investmentfonds.

Bei diesem Dokument handelt es sich um Werbematerial und nicht um ein aufsichtsrechtliches Pflichtdokument. Es dient lediglich der Information der Anleger. Die verwendeten Informationen beruhen auf Quellen, die wir als zuverlässig erachten. Eine Garantie für deren Richtigkeit oder Vollständigkeit kann nicht übernommen werden. Die Inhalte sind unverbindlich und stellen keine Empfehlung zum Kauf oder Verkauf von Anteilsscheinen dar. Alleinverbindliche Grundlage für den Kauf von Investmentfondsanteilen sind die Wesentlichen Anlegerinformationen (KID) sowie der jeweilige Prospekt, welche in ihrer aktuellen Fassung in deutscher Sprache unter www.3bg.at, der Oberbank AG, Niederlassung Deutschland, Oskar-von-Miller-Ring 38, D-80333 München, sowie den inländischen Zahlstellen des Fonds zur Verfügung stehen. Zusätzliche Information für Anleger in Deutschland: Die vorliegenden Informationen genügen nicht allen gesetzlichen Anforderungen zur Gewährleistung der Unvoreingenommenheit von Finanzanalysen und unterliegen nicht dem Verbot des Handels von der Veröffentlichung von Finanzanalysen.