

Stichtag: 21.06.2019

# 3 Banken European Top-Mix

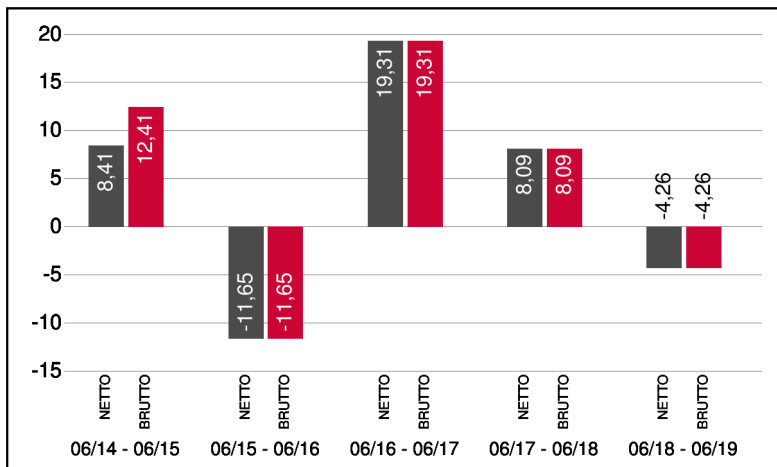
Dachfonds

1 / 2

## Fonds-Charakteristik

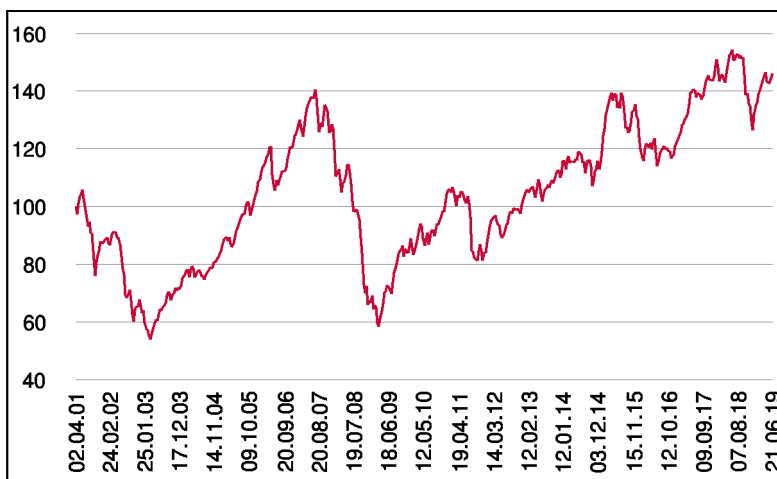
Der 3 Banken European Top-Mix ist ein Dachfonds, der in europäische Aktienfonds renommierter Fondsgesellschaften investiert. Für die Veranlagung kommen Regionen-, Länder und Themenfonds in Frage. In die Fondsauswahl fließen neben der Branchenausrichtung auch Investmentstile (Value/Growth), sowie die Unternehmensgröße (Large-, Mid-, Small-Cap) mit ein.

## Wertentwicklung 5 Jahre (% in 12-Monatsblöcken)\*\*



Abbildungszeitraum 21.06.2014 bis 21.06.2019. Die Grafik basiert auf Berechnungen gemäß OeKB-Methode und veranschaulicht die Wertentwicklung in der Vergangenheit. Zukünftige Ergebnisse können sowohl niedriger als auch höher ausfallen. Die Bruttowertentwicklung berücksichtigt die auf Fondsebene anfallenden Kosten (z.B. Verwaltungsvergütung), ohne die auf Kundenebene anfallenden Kosten (z.B. Kaufspesen und Depotkosten) einzubeziehen. In der Netto-Wertentwicklung (eigene Berechnung) werden darüber hinaus Kaufspesen in Höhe von 4,00% im ersten Betrachtungszeitraum berücksichtigt. Zusätzlich können Wertentwicklung mindernde Depotkosten anfallen. Annualisiert: Durchschnittliche jährliche Wertentwicklung nach OeKB-Methode. Absolut: Wertentwicklungsberechnung gesamt.

## Wertentwicklung seit Fondsbeginn (%)\*\*



\*\* In der Vergangenheit erzielte Erträge lassen keine verlässlichen Rückschlüsse auf die zukünftige Entwicklung eines Fonds zu.

## Stammdaten

Fondsstruktur	Thesaurierend
ISIN	AT0000711577
Fondswährung	EUR
Fondsbeginn	02.04.2001
Rechnungsjahrende	31.03.
Depotbank	BKS Bank AG
Fondsmanagement	3 Banken-Generali
Vertriebszulassung	AT, DE
WKN Deutschland	A0B8VQ

## Ausschüttung

Ex-Tag	02.07.2018
Ausschüttung	0,3103 EUR
Zahlbartag	04.07.2018

## Aktuelle Fondsdaten

Errechneter Wert	14,02 EUR
Rücknahmepreis	14,02 EUR
Ausgabepreis	14,58 EUR
Fondsvermögen in Mio	11,34 EUR
Kaufspesen (Oberbank)	4,00%
Bestandsprovision (Oberbank) p.a.	0,61%

Hinweise zur steuerlichen Behandlung finden Sie auf unserer Homepage.

## Historische Wertentwicklung (Brutto)

seit Jahresbeginn	16,25%**
1 Jahr	-4,26%**
3 Jahre p.a.	7,28%**
5 Jahre p.a.	4,17%**
10 Jahre p.a.	7,39%**
seit Fondsbeginn p.a.	2,10%**

Die Performanceberechnung erfolgt durch die Österreichische Kontrollbank AG nach der OeKB-Methode. In der Wertentwicklung sind die beim Kauf anfallenden maximalen Kaufspesen in Höhe von 4,00% sowie die kundenspezifischen Konto- und Depotgebühren nicht berücksichtigt.

Bei diesem Dokument handelt es sich um Werbematerial und nicht um ein aufsichtsrechtliches Pflichtdokument. Es dient lediglich der Information der Anleger. Die verwendeten Informationen beruhen auf Quellen, die wir als zuverlässig erachten. Eine Garantie für deren Richtigkeit oder Vollständigkeit kann nicht übernommen werden. Die Inhalte sind unverbindlich und stellen keine Empfehlung zum Kauf oder Verkauf von Anteilsscheinen dar. Alleinverbindliche Grundlage für den Kauf von Investmentfondsanteilen sind die Wesentlichen Anlegerinformationen (KID) sowie der jeweilige Prospekt, welche in ihrer aktuellen Fassung in deutscher Sprache unter [www.3bg.at](http://www.3bg.at), der Oberbank AG, Niederlassung Deutschland, Oskar-von-Miller-Ring 38, D-80333 München, sowie den inländischen Zahlstellen des Fonds zur Verfügung stehen. Zusätzliche Information für Anleger in Deutschland: Die vorliegenden Informationen genügen nicht allen gesetzlichen Anforderungen zur Gewährleistung der Unvoreingenommenheit von Finanzanalysen und unterliegen nicht dem Verbot des Handels von der Veröffentlichung von Finanzanalysen.

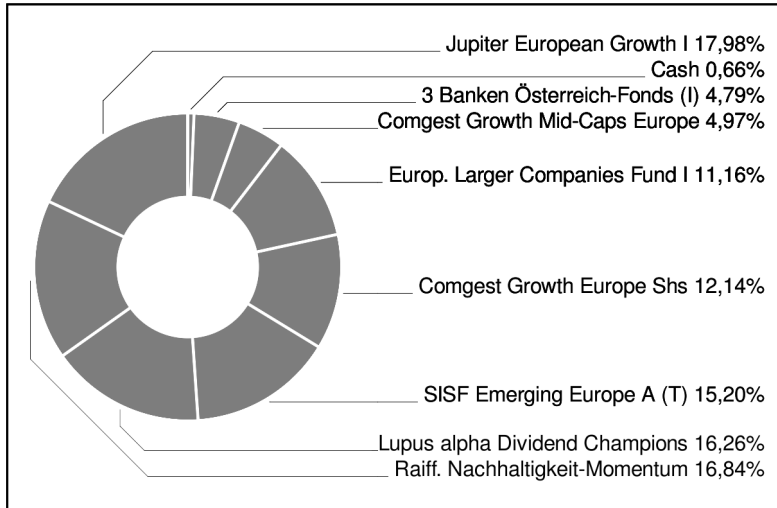
Stichtag: 21.06.2019

# 3 Banken European Top-Mix

Dachfonds

2 / 2

## Fondsgewichtung



## Bericht des Fondsmanagements

Ab Anfang Mai gingen die Aktienmärkte in einen globalen Korrekturmodus über. Einer der wesentlichsten Gründe dafür dürfte in den hohen gepreisten Erwartungen im Handelsstreit in Verbindung mit einem verschärften "Wording" in der Verhandlungstaktik (USA/China) liegen. Diese Thematik strahlt gegenwärtig international auf Europa aus. Daneben belastete der Aufkommende Schuldendisput zwischen Italien und der EU. Ein EU-Defizitverfahren und Strafzahlungen in Milliardenhöhe stehen hier im Raum; aber auch die brüchige Koalition in Deutschland (Rücktritt der SPD-Vorsitzenden) trug zum eingetrübten Sentiment bei. Wie im letzten Monatsbericht erwähnt, mahnten bereits im April sog. "Risk-Demand" und "Risk-Aversion-Indizes" zur Vorsicht, da diese auf fortgeschrittenen Niveaus handelten. Wir bleiben bis auf Weiteres vorsichtig positioniert. Eine Reihe an Zentralbankmeetings zu Notenbankpolitik und Konjunktur könnte neue Erkenntnisse bringen.

per Juni 2019

**Hinweis: Im Rahmen der Anlagepolitik investiert der 3 Banken European Top-Mix hauptsächlich in Anteile an anderen Investmentfonds.**

Bei diesem Dokument handelt es sich um Werbematerial und nicht um ein aufsichtsrechtliches Pflichtdokument. Es dient lediglich der Information der Anleger. Die verwendeten Informationen beruhen auf Quellen, die wir als zuverlässig erachten. Eine Garantie für deren Richtigkeit oder Vollständigkeit kann nicht übernommen werden. Die Inhalte sind unverbindlich und stellen keine Empfehlung zum Kauf oder Verkauf von Anteilsscheinen dar. Alleinverbindliche Grundlage für den Kauf von Investmentfondsanteilen sind die Wesentlichen Anlegerinformationen (KID) sowie der jeweilige Prospekt, welche in ihrer aktuellen Fassung in deutscher Sprache unter [www.3bg.at](http://www.3bg.at), der Oberbank AG, Niederlassung Deutschland, Oskar-von-Miller-Ring 38, D-80333 München, sowie den inländischen Zahlstellen des Fonds zur Verfügung stehen. Zusätzliche Information für Anleger in Deutschland: Die vorliegenden Informationen genügen nicht allen gesetzlichen Anforderungen zur Gewährleistung der Unvoreingenommenheit von Finanzanalysen und unterliegen nicht dem Verbot des Handels von der Veröffentlichung von Finanzanalysen.