

Stichtag: 24.02.2021

3 Banken European Top-Mix

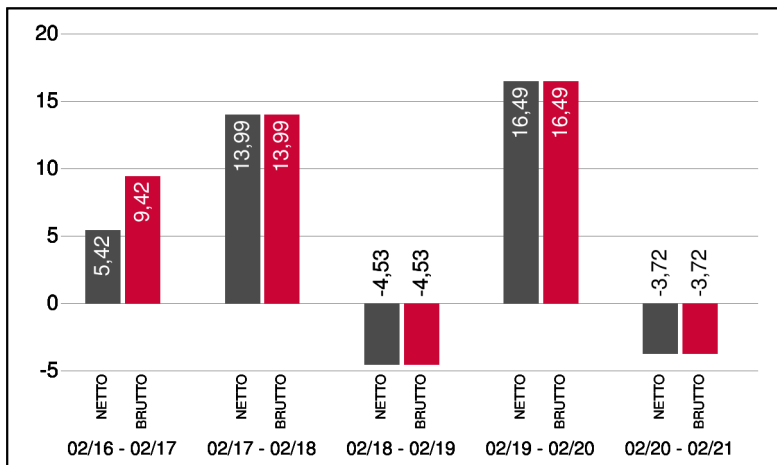
Dachfonds

1 / 2

Fonds-Charakteristik

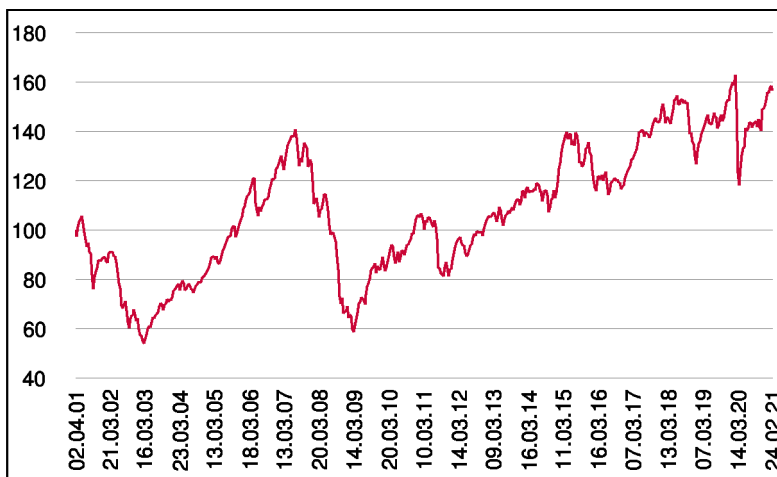
Der 3 Banken European Top-Mix ist ein Dachfonds, der in europäische Aktienfonds renommierter Fondsgesellschaften investiert. Für die Veranlagung kommen Regionen-, Länder und Themenfonds in Frage. In die Fondsauswahl fließen neben der Branchenausrichtung auch Investmentstile (Value/Growth), sowie die Unternehmensgröße (Large-, Mid-, Small-Cap) mit ein.

Wertentwicklung 5 Jahre (% in 12-Monatsblöcken)**



Abbildungszeitraum 24.02.2016 bis 24.02.2021. Die Grafik basiert auf Berechnungen gemäß OeKB-Methode und veranschaulicht die Wertentwicklung in der Vergangenheit. Zukünftige Ergebnisse können sowohl niedriger als auch höher ausfallen. Die Bruttowertentwicklung berücksichtigt die auf Fondsebene anfallenden Kosten (z.B. Verwaltungsvergütung), ohne die auf Kundenebene anfallenden Kosten (z.B. Kaufspesen und Depotkosten) einzubeziehen. In der Netto-Wertentwicklung (eigene Berechnung) werden darüber hinaus Kaufspesen in Höhe von 4,00% im ersten Betrachtungszeitraum berücksichtigt. Zusätzlich können Wertentwicklung mindernde Depotkosten anfallen. Annualisiert: Durchschnittliche jährliche Wertentwicklung nach OeKB-Methode. Absolut: Wertentwicklungsberechnung gesamt.

Wertentwicklung seit Fondsbeginn (%)**



** In der Vergangenheit erzielte Erträge lassen keine verlässlichen Rückschlüsse auf die zukünftige Entwicklung eines Fonds zu.

Stammdaten

| | |
|--------------------|-------------------|
| Fondsstruktur | Thesaurierend |
| ISIN | AT0000711577 |
| Fondswährung | EUR |
| Fondsbeginn | 02.04.2001 |
| Rechnungsjahrende | 31.03. |
| Depotbank | BKS Bank AG |
| Fondsmanagement | 3 Banken-Generali |
| Vertriebszulassung | AT, DE |
| WKN Deutschland | A0B8VQ |

Ausschüttung

| | |
|--------------|------------|
| Ex-Tag | 01.07.2020 |
| Ausschüttung | 0,0000 EUR |
| Zahlbartag | 03.07.2020 |

Aktuelle Fondsdaten

| | |
|-----------------------------------------------------------------------|-----------|
| Errechneter Wert | 15,03 EUR |
| Rücknahmepreis | 15,03 EUR |
| Ausgabepreis | 15,63 EUR |
| Fondsvermögen in Mio | 13,04 EUR |
| Kaufspesen (Vertriebsstelle) | 4,00% |
| Bestandsprovision (Vertriebsstelle) p.a. | 0,61% |
| Hinweise zur steuerlichen Behandlung finden Sie auf unserer Homepage. | |

Historische Wertentwicklung (Brutto)

| | |
|-----------------------|----------|
| seit Jahresbeginn | 1,90%** |
| 1 Jahr | -3,72%** |
| 3 Jahre p.a. | 2,31%** |
| 5 Jahre p.a. | 5,82%** |
| 10 Jahre p.a. | 4,10%** |
| seit Fondsbeginn p.a. | 2,28%** |

Die Performanceberechnung erfolgt durch die Österreichische Kontrollbank AG nach der OeKB-Methode. In der Wertentwicklung sind die beim Kauf anfallenden maximalen Kaufspesen in Höhe von 4,00% sowie die kundenspezifischen Konto- und Depotgebühren nicht berücksichtigt.

Bei diesem Dokument handelt es sich um Werbematerial und nicht um ein aufsichtsrechtliches Pflichtdokument. Es dient lediglich der Information der Anleger. Die verwendeten Informationen beruhen auf Quellen, die wir als zuverlässig erachten. Eine Garantie für deren Richtigkeit oder Vollständigkeit kann nicht übernommen werden. Die Inhalte sind unverbindlich und stellen keine Empfehlung zum Kauf oder Verkauf von Anteilsscheinen dar. Alleinverbindliche Grundlage für den Kauf von Investmentfondsanteilen sind die Wesentlichen Anlegerinformationen (KID) sowie der jeweilige Prospekt, welche in ihrer aktuellen Fassung in deutscher Sprache unter www.3bg.at, der Oberbank AG, Niederlassung Deutschland, Oskar-von-Miller-Ring 38, D-80333 München, sowie den inländischen Zahlstellen des Fonds zur Verfügung stehen. Zusätzliche Information für Anleger in Deutschland: Die vorliegenden Informationen genügen nicht allen gesetzlichen Anforderungen zur Gewährleistung der Unvoreingenommenheit von Finanzanalysen und unterliegen nicht dem Verbot des Handels von der Veröffentlichung von Finanzanalysen.

Das Nettovermögen kann aufgrund der Portfoliozusammensetzung oder der verwendeten Portfoliomanagementtechniken unter Umständen eine erhöhte Volatilität aufweisen.

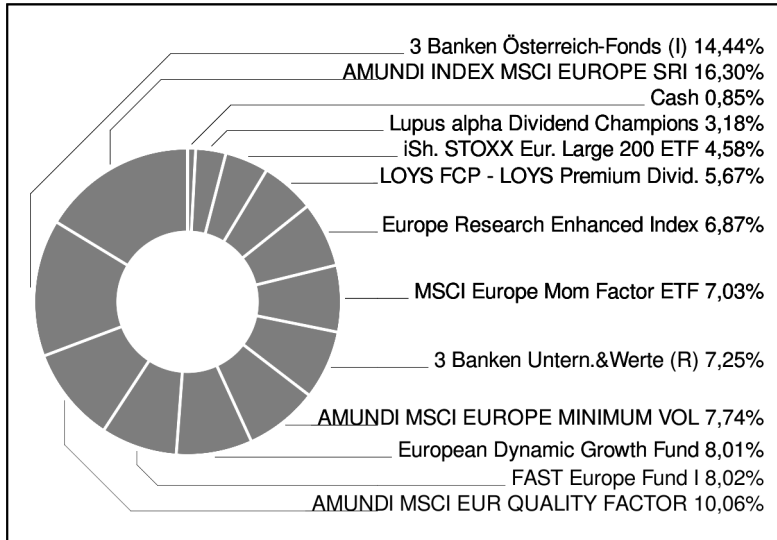
Stichtag: 24.02.2021

3 Banken European Top-Mix

Dachfonds

2 / 2

Fondsgewichtung



Bericht des Fondsmanagements

Leichte Zugewinne verbuchten die globalen Börsen im Berichtszeitraum. Auf die kurze Schwächephase in der zweiten Monatshälfte folgten sofort wieder Käufe der Anleger, die von einer guten Gewinnberichtssaison gestützt wurden. Starke Nachfrage verzeichnete der US-Dollar, der von 1,23 (zum Euro) auf 1,19 kletterte. Die Währungsgewinne führten dazu, dass sich die US-Region wieder stärker entwickeln konnte als Europa und Japan. Zentrales Thema im Jänner waren die Spekulationen der Reddit-User (US-Internetplattform) mit ihren sog. Wall Street Bets; diese schlossen sich in Internet-Foren zuhauf zusammen und spekulierten auf Leerverkaufspositionen von großen Hedgefonds. Genannte Spekulationen klangen am Ende des Monats wieder ab und haben einzelne große Player am Markt gehörig unter Druck gesetzt.

per Februar 2021

Hinweis: Im Rahmen der Anlagepolitik investiert der 3 Banken European Top-Mix hauptsächlich in Anteile an anderen Investmentfonds.

Bei diesem Dokument handelt es sich um Werbematerial und nicht um ein aufsichtsrechtliches Pflichtdokument. Es dient lediglich der Information der Anleger. Die verwendeten Informationen beruhen auf Quellen, die wir als zuverlässig erachten. Eine Garantie für deren Richtigkeit oder Vollständigkeit kann nicht übernommen werden. Die Inhalte sind unverbindlich und stellen keine Empfehlung zum Kauf oder Verkauf von Anteilsscheinen dar. Alleinverbindliche Grundlage für den Kauf von Investmentfondsanteilen sind die Wesentlichen Anlegerinformationen (KID) sowie der jeweilige Prospekt, welche in ihrer aktuellen Fassung in deutscher Sprache unter www.3bg.at, der Oberbank AG, Niederlassung Deutschland, Oskar-von-Miller-Ring 38, D-80333 München, sowie den inländischen Zahlstellen des Fonds zur Verfügung stehen. Zusätzliche Information für Anleger in Deutschland: Die vorliegenden Informationen genügen nicht allen gesetzlichen Anforderungen zur Gewährleistung der Unvoreingenommenheit von Finanzanalysen und unterliegen nicht dem Verbot des Handels von der Veröffentlichung von Finanzanalysen.

Das Nettovermögen kann aufgrund der Portfoliozusammensetzung oder der verwendeten Portfoliomanagementtechniken unter Umständen eine erhöhte Volatilität aufweisen.