

3 Banken Amerika Stock-Mix

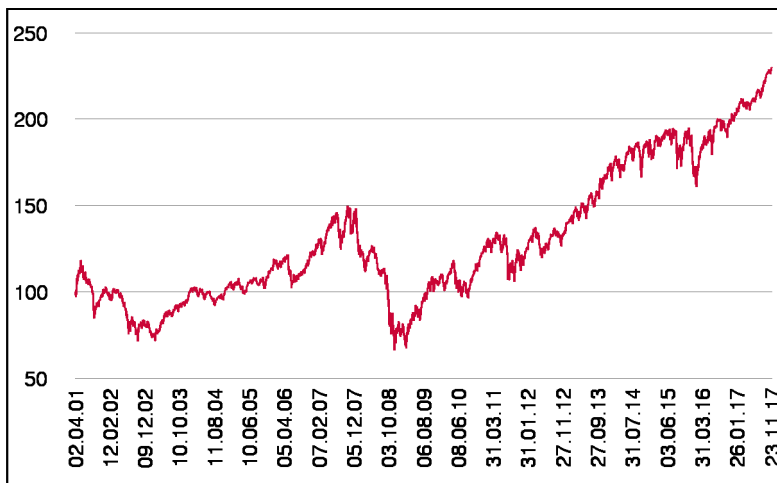
Aktienfonds

1 / 2

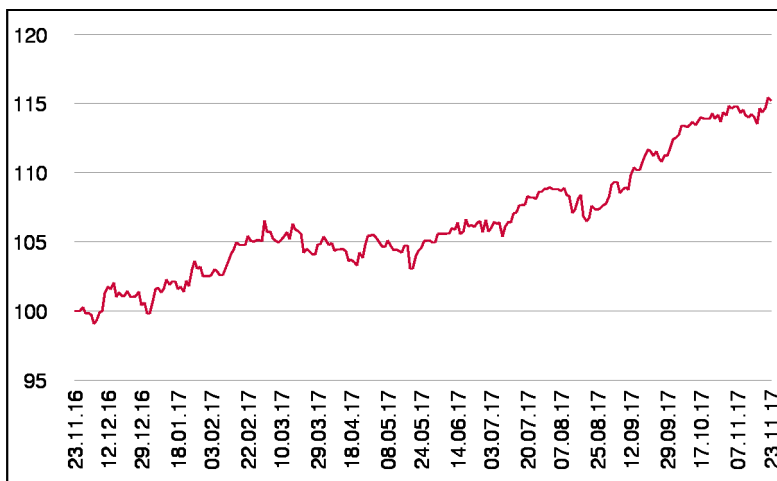
Fonds-Charakteristik

Der 3 Banken Amerika Stock-Mix ist ein aktiv gemanagter Aktienfonds. Es werden überwiegend Aktien aus dem nordamerikanischen Wirtschaftsraum herangezogen, wobei der Fonds ein selektiv ausgewähltes Portfolio aus ca. 40 Einzelaktien darstellt. Für die Veranlagung kommen sowohl Großkonzerne mit hoher Marktkapitalisierung (Blue Chips) als auch Aktien von kleiner kapitalisierten Werten (Small-Caps) in Frage.

Wertentwicklung seit Fondsbeginn (%)



Wertentwicklung 1 Jahr (%)



Stammdaten

Fondsstruktur	Thesaurierend
ISIN	AT0000712591
Fondswährung	USD
Fondsbeginn	02.04.2001
Rechnungsjahrende	31.03.
Depotbank	Oberbank AG
Fondsmanagement	3 Banken-Generali
Vertriebszulassung	AT, DE
WKN Deutschland	A0DJZ6

Ausschüttung

Ex-Tag	03.07.2017
KEST-Ausschüttung	0,4946 USD
Zahlbartag	05.07.2017

Aktuelle Fondsdaten

Errechneter Wert	21,20 USD
Fondsvermögen in Mio	40,01 USD
Ausgabeaufschlag	3,50%

Hinweise zur steuerlichen Behandlung entnehmen Sie unserem aktuellen Rechenschaftsbericht.

Historische Wertentwicklung (Brutto)

seit Jahresbeginn	14,53%
1 Jahr	15,19%
3 Jahre p.a.	7,23%
5 Jahre p.a.	11,82%
10 Jahre p.a.	5,54%
seit Fondsbeginn p.a.	5,11%

In der Vergangenheit erzielte Erträge lassen keine verlässlichen Rückschlüsse auf die zukünftige Entwicklung eines Fonds zu. Die Performanceberechnung erfolgt durch die Österreichische Kontrollbank AG nach der OeKB-Methode. In der Wertentwicklung sind der beim Kauf anfallende maximale Ausgabeaufschlag in Höhe von 3,50% sowie die kundenspezifischen Konto- und Depotgebühren nicht berücksichtigt.

Risikoeinstufung

Typischerweise geringe Ertragschance				Typischerweise hohe Ertragschance		
geringeres Risiko				hohes Risiko		
1	2	3	4	5	6	7

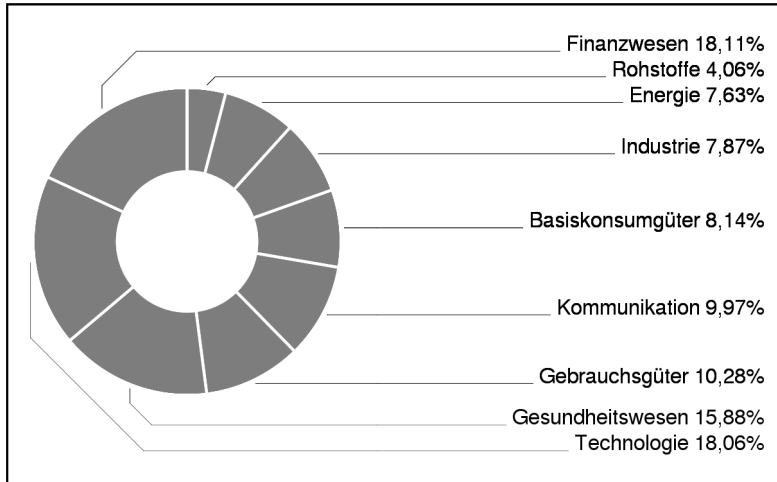
15 Jahre empfohlene Mindestbehaltdauer

3 Banken Amerika Stock-Mix

Aktienfonds

2 / 2

Branchengewichtung



Bericht des Fondsmanagements

Die globalen Börsen verzeichneten im Berichtszeitraum sehr starke Zugewinne. Euroanleger profitierten darüber hinaus von Währungsgewinnen im Yen und US-Dollar. Speziell letztere Währung erreichte einen technischen Widerstand bei 1,20 EURUSD und hat das Potenzial für weitere Zugewinne auf Grund der für Dezember avisierten Zinserhöhung. Genau mit Beginn des nächsten Monats wird auch die Nachfolge von US-Notenbankpräsidentin Yellen geregelt. Eine ähnliche politische Orientierung, sprich die Beibehaltung des Status quos, würde von den Märkten sicherlich goutiert werden (aktueller Favorit: Jerome Powell). Die Gewinnberichtssaison in den USA endet in der ersten Novemberwoche. Bislang spiegeln die Ergebnisse ein gesundes Wachstum bei höherer Bewertung wider. Der Gesamtgewinntrend wurde von den Analysten nicht revidiert. Spanien und Nordkorea blieben erneut Randthemen mit geringem Einfluss.

Einzeltitel (Top 15)

TYSON FOODS INC A	2,17%
CISCO SYSTEMS	2,15%
DELPHI AUTOMOTIVE	2,09%
LAM RESEARCH CORP.	2,09%
D.R.HORTON INC.	2,08%
PAYPAL HDGS INC.	2,06%
ECOLAB INC.	2,04%
BLACKROCK	2,03%
AVERY DENNISON	2,03%
JPMORGAN CHASE	2,02%
PFIZER INC.	2,02%
POTASH CORP. SAS. INC.	2,02%
FACEBOOK INC.	2,02%
AMAZON.COM INC.	2,01%
ACCENTURE PLC A	2,01%

in % des Fondsvermögens