

3 Banken Amerika Stock-Mix

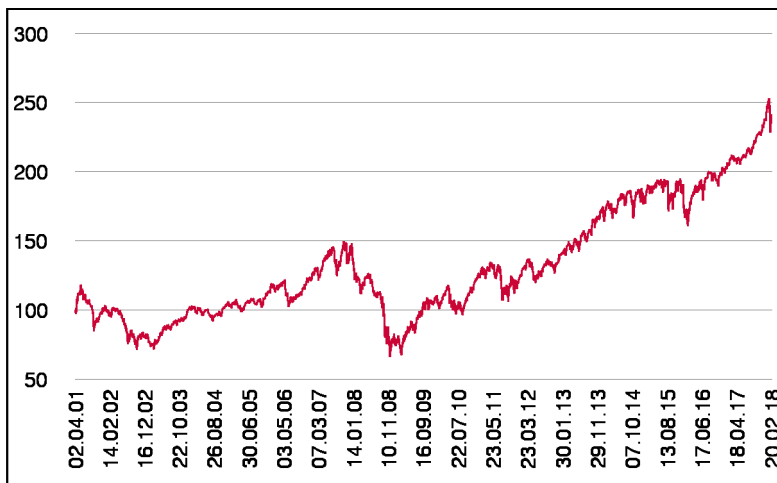
Aktienfonds

1 / 2

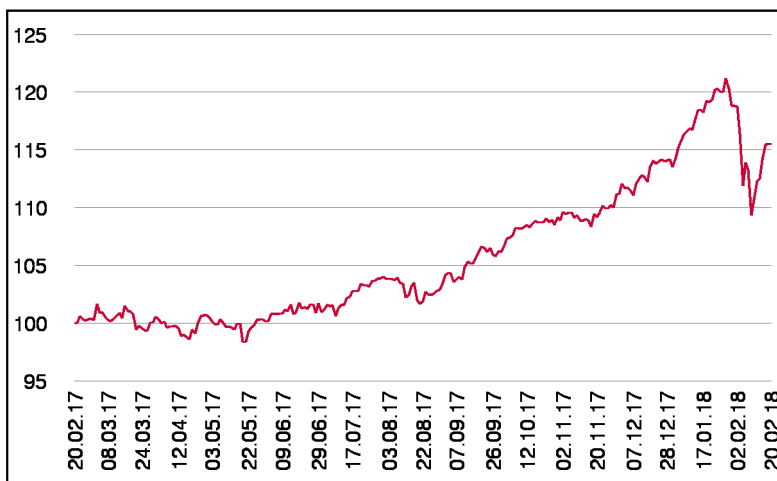
Fonds-Charakteristik

Der 3 Banken Amerika Stock-Mix ist ein aktiv gemanagter Aktienfonds. Es werden überwiegend Aktien aus dem nordamerikanischen Wirtschaftsraum herangezogen, wobei der Fonds ein selektiv ausgewähltes Portfolio aus ca. 40 Einzelaktien darstellt. Für die Veranlagung kommen sowohl Großkonzerne mit hoher Marktkapitalisierung (Blue Chips) als auch Aktien von kleiner kapitalisierten Werten (Small-Caps) in Frage.

Wertentwicklung seit Fondsbeginn (%)



Wertentwicklung 1 Jahr (%)



Stammdaten

Fondsstruktur	Thesaurierend
ISIN	AT0000712591
Fondswährung	USD
Fondsbeginn	02.04.2001
Rechnungsjahrende	31.03.
Depotbank	Oberbank AG
Fondsmanagement	3 Banken-Generali
Vertriebszulassung	AT, DE
WKN Deutschland	A0DJZ6

Ausschüttung

Ex-Tag	03.07.2017
KEST-Ausschüttung	0,4946 USD
Zahlbartag	05.07.2017

Aktuelle Fondsdaten

Errechneter Wert	22,27 USD
Rücknahmepreis	22,27 USD
Fondsvermögen in Mio	41,30 USD

Hinweise zur steuerlichen Behandlung entnehmen Sie unserem aktuellen Rechenschaftsbericht.

Historische Wertentwicklung (Brutto)

seit Jahresbeginn	1,18%
1 Jahr	15,50%
3 Jahre p.a.	8,68%
5 Jahre p.a.	10,76%
10 Jahre p.a.	6,96%
seit Fondsbeginn p.a.	5,34%

In der Vergangenheit erzielte Erträge lassen keine verlässlichen Rückschlüsse auf die zukünftige Entwicklung eines Fonds zu. Die Performanceberechnung erfolgt durch die Österreichische Kontrollbank AG nach der OeKB-Methode. In der Wertentwicklung sind etwaige seitens der Vertriebsstellen verrechnete individuelle Kaufspesen sowie kundenspezifische Konto- und Depotgebühren nicht berücksichtigt.

Risikoeinstufung

Typischerweise geringe Ertragschance				Typischerweise hohe Ertragschance		
geringeres Risiko				hohes Risiko		
1	2	3	4	5	6	7

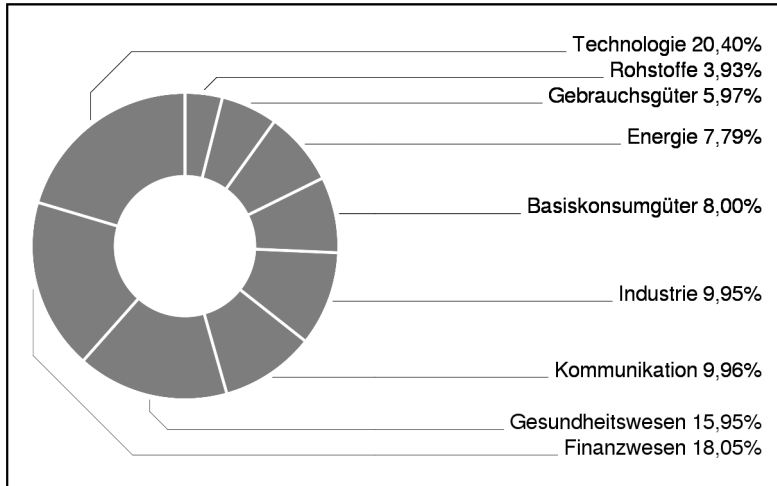
15 Jahre empfohlene Mindestbehaltdauer

3 Banken Amerika Stock-Mix

Aktienfonds

2 / 2

Branchengewichtung



Bericht des Fondsmanagements

Die globalen Börsen verzeichneten einen sehr guten Start ins neue Jahr. Für die eben erst begonnene Gewinnberichtssaison ist es noch zu früh, ein Urteil abzugeben. Gegenwärtig sieht es jedoch danach aus, als würden sich die großen Enttäuschungen in Grenzen halten. Dem positiven Konjunkturszenario wehte am Ende des Monats jedoch ein rauer Wind von der Zinsfront entgegen. Die Dynamik der Bewegung bereitet den Marktbeobachtern aktuell Kopfzerbrechen und macht den Markt anfällig für Korrekturen. Die EUR-USD-Währungsbewegung nahm im Berichtszeitraum noch einmal kräftig an Fahrt auf und erreichte in der Spitze Kurse von 1,25 EURUSD - in Kombination mit der verabschiedeten US-Steuerreform zwei positiv zu erwähnende Argumente für den US-Aktienmarkt. Dennoch ist letzterer im Zyklus weit fortgeschritten, weshalb wir Mitte des Monats mit fortschreitend euphorischem Sentiment die Cashgewichtung im Fonds leicht erhöht haben.

Einzeltitel (Top 15)

APPLIED MATERIALS INC.	2,08%
LAM RESEARCH CORP.	2,01%
CISCO SYSTEMS	1,99%
ACCENTURE A	1,98%
MASTERCARD INC.	1,98%
TYSON FOODS INC A	1,96%
PAYPAL HDGS INC.	1,95%
CITIGROUP INC.	1,95%
APPLE INC.	1,94%
AVERY DENNISON	1,94%
AMAZON.COM INC.	1,94%
PRICELINE GRP INC.	1,94%
PFIZER INC.	1,93%
AMGEN INC.	1,93%
KIMBERLY-CLARK	1,93%

in % des Fondsvermögens