

# 3 Banken Amerika Stock-Mix

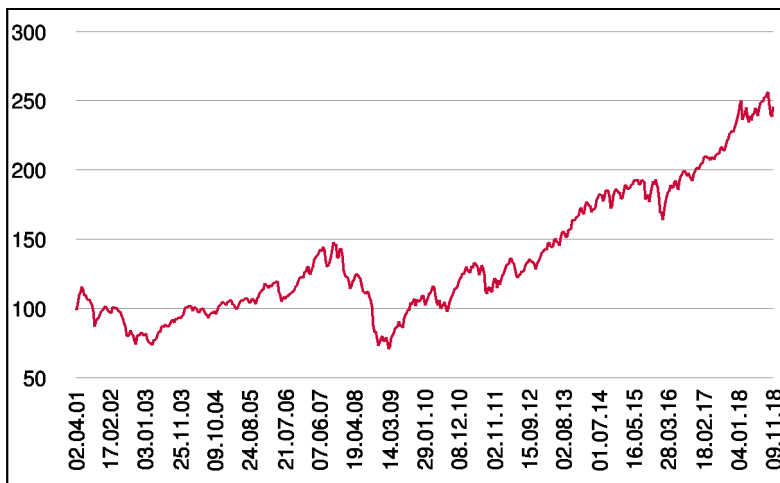
Aktienfonds

1 / 2

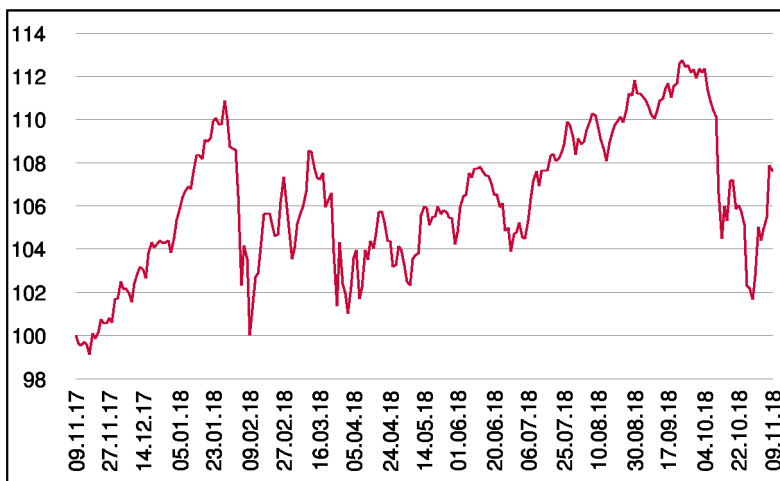
## Fonds-Charakteristik

Der 3 Banken Amerika Stock-Mix ist ein aktiv gemanagter Aktienfonds. Es werden überwiegend Aktien aus dem nordamerikanischen Wirtschaftsraum herangezogen, wobei der Fonds ein selektiv ausgewähltes Portfolio aus ca. 40 Einzelaktien darstellt. Für die Veranlagung kommen sowohl Großkonzerne mit hoher Marktkapitalisierung (Blue Chips) als auch Aktien von kleiner kapitalisierten Werten (Small-Caps) in Frage.

## Wertentwicklung seit Fondsbeginn (%)



## Wertentwicklung 1 Jahr (%)



## Stammdaten

Fondsstruktur	Thesaurierend
ISIN	AT0000712591
Fondswährung	USD
Fondsbeginn	02.04.2001
Rechnungsjahrende	31.03.
Depotbank	Oberbank AG
Fondsmanagement	3 Banken-Generali
Vertriebszulassung	AT, DE
WKN Deutschland	A0DJZ6

## Ausschüttung

Ex-Tag	02.07.2018
KEST-Ausschüttung	0,3500 USD
Zahlbartag	04.07.2018

## Aktuelle Fondsdaten

Errechneter Wert	22,32 USD
Rücknahmepreis	22,32 USD
Fondsvermögen in Mio	38,82 USD

Hinweise zur steuerlichen Behandlung entnehmen Sie unserem aktuellen Rechenschaftsbericht.

## Historische Wertentwicklung (Brutto)

seit Jahresbeginn	3,04%
1 Jahr	7,59%
3 Jahre p.a.	8,31%
5 Jahre p.a.	8,62%
10 Jahre p.a.	11,66%
seit Fondsbeginn p.a.	5,23%

In der Vergangenheit erzielte Erträge lassen keine verlässlichen Rückschlüsse auf die zukünftige Entwicklung eines Fonds zu. Die Performanceberechnung erfolgt durch die Österreichische Kontrollbank AG nach der OeKB-Methode.

In der Wertentwicklung sind etwaige seitens der Vertriebsstellen verrechnete individuelle Kaufspesen sowie kundenspezifische Konto- und Depotgebühren nicht berücksichtigt.

## Risikoeinstufung

Typischerweise geringe Ertragschance				Typischerweise hohe Ertragschance		
geringeres Risiko				hohes Risiko		
1	2	3	4	5	6	7

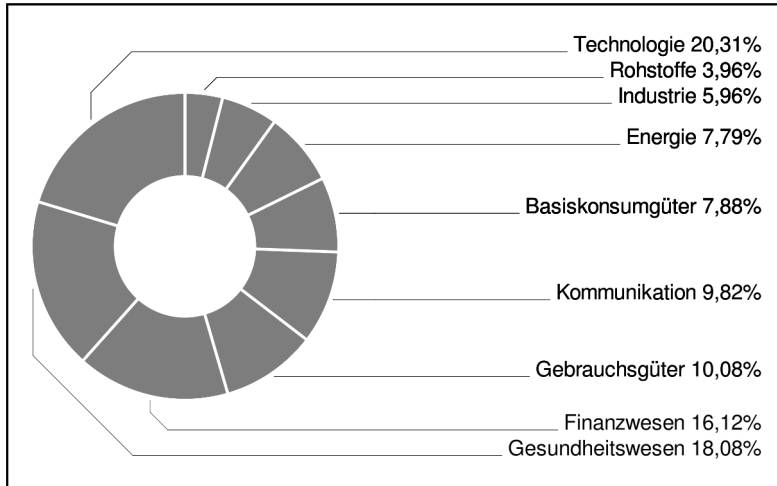
**15 Jahre** empfohlene Mindestbehaltdauer

# 3 Banken Amerika Stock-Mix

Aktienfonds

2 / 2

## Branchengewichtung



## Bericht des Fondsmanagements

Die im September 2018 eingetretene Konsolidierungsphase wuchs sich im Oktober zu einer überraschend starken Marktkorrektur aus, welche auch den amerikanischen Aktienmarkt stark zeichnete und einen der schwächsten Monate seit 2009 zur Folge hatte. Neben der Unsicherheit aufgrund der bekannten Zinsthematik in den USA (Rendite 10-jähriger Staatsanleihen über 3,2 %) und den politischen Entwicklungen in Europa (BREXIT, Italien) belastete im abgelaufenen Kalendermonat insbesondere die Berichtssaison zum 3. Quartal, welche trotz mehrheitlich solider Unternehmensergebnisse oft den optimistischen Erwartungen nicht gerecht werden konnte. Dies führte immer wieder zu hochvolatilen Entwicklungen, die wiederum Kursauschläge zur Folge hatten, welche eher von technisch orientierten Modellen als von langfristig motivierten Investoren getrieben wurden. Obwohl sich an den positiven wirtschaftlichen Rahmenbedingungen (abgesehen von Rohstoffkostensteigerungen, die viele Unternehmen nur überraschend schwer weitergeben konnten) im September wenig geändert hat, mahnt das aktuelle Fehlen eben jener Investorengruppe, die sich für einen wesentlichen Teil der zuvor herrschenden positiven Stimmung verantwortlich zeichnete, risikoaverse Investoren, nun zur Vorsicht.

per November 2018

## Einzeltitel (Top 15)

AMAZON.COM INC.	2,08%
VMWARE INC.	2,07%
SALESFORCE.COM	2,06%
PAYPAL HDGS INC.	2,05%
MASTERCARD INC.	2,04%
CISCO SYSTEMS	2,03%
LAB. CORP.OF AMER.	2,03%
ADOBE INC.	2,03%
MICROSOFT	2,02%
LEIDOS HOLDINGS	2,02%
DANAHER CORP.	2,02%
AMER. EXPRESS	2,02%
HOME DEPOT INC.	2,01%
ACCENTURE A	2,01%
MERCK CO.	2,01%

in % des Fondsvermögens