

Stichtag: 17.10.2018

# 3 Banken Amerika Stock-Mix

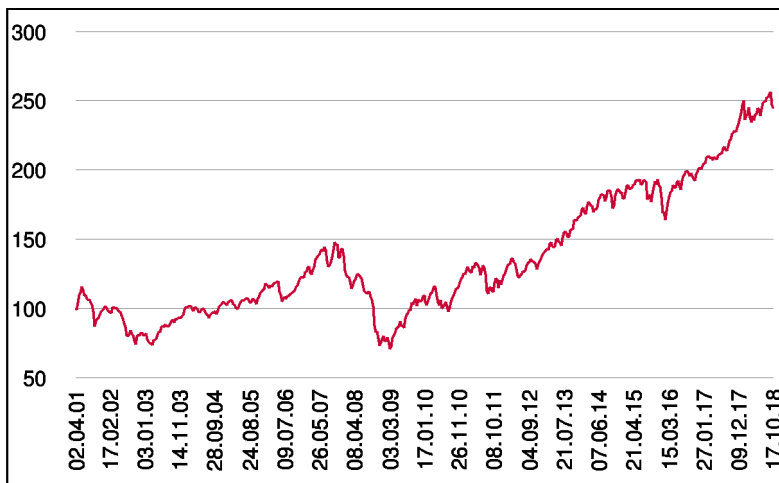
Aktienfonds

1 / 2

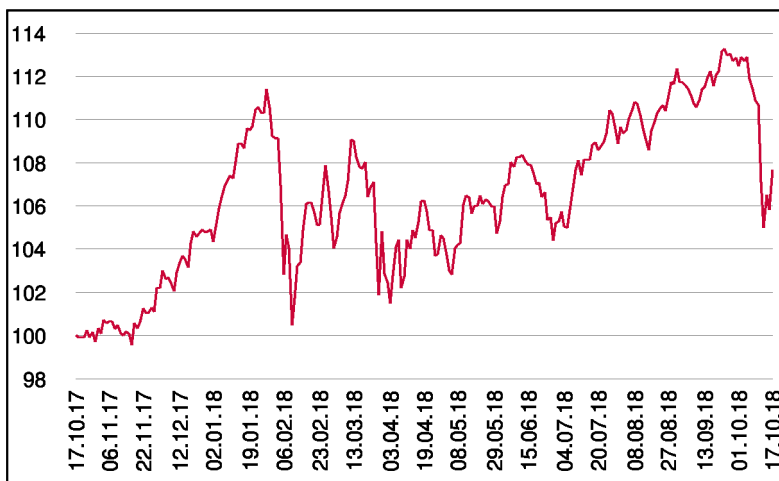
## Fonds-Charakteristik

Der 3 Banken Amerika Stock-Mix ist ein aktiv gemanagter Aktienfonds. Es werden überwiegend Aktien aus dem nordamerikanischen Wirtschaftsraum herangezogen, wobei der Fonds ein selektiv ausgewähltes Portfolio aus ca. 40 Einzelaktien darstellt. Für die Veranlagung kommen sowohl Großkonzerne mit hoher Marktkapitalisierung (Blue Chips) als auch Aktien von kleiner kapitalisierten Werten (Small-Caps) in Frage.

## Wertentwicklung seit Fondsbeginn (%)



## Wertentwicklung 1 Jahr (%)



## Stammdaten

Fondsstruktur	Thesaurierend
ISIN	AT0000712591
Fondswährung	USD
Fondsbeginn	02.04.2001
Rechnungsjahrende	31.03.
Depotbank	Oberbank AG
Fondsmanagement	3 Banken-Generali
Vertriebszulassung	AT, DE
WKN Deutschland	A0DJZ6

## Ausschüttung

Ex-Tag	02.07.2018
KEST-Ausschüttung	0,3500 USD
Zahlbartag	04.07.2018

## Aktuelle Fondsdaten

Errechneter Wert	22,23 USD
Rücknahmepreis	22,23 USD
Fondsvermögen in Mio	38,69 USD

Hinweise zur steuerlichen Behandlung entnehmen Sie unserem aktuellen Rechenschaftsbericht.

## Historische Wertentwicklung (Brutto)

seit Jahresbeginn	2,63%
1 Jahr	7,66%
3 Jahre p.a.	9,76%
5 Jahre p.a.	8,50%
10 Jahre p.a.	11,29%
seit Fondsbeginn p.a.	5,22%

In der Vergangenheit erzielte Erträge lassen keine verlässlichen Rückschlüsse auf die zukünftige Entwicklung eines Fonds zu. Die Performanceberechnung erfolgt durch die Österreichische Kontrollbank AG nach der OeKB-Methode.

In der Wertentwicklung sind etwaige seitens der Vertriebsstellen verrechnete individuelle Kaufspesen sowie kundenspezifische Konto- und Depotgebühren nicht berücksichtigt.

## Risikoeinstufung

Typischerweise geringe Ertragschance				Typischerweise hohe Ertragschance		
geringeres Risiko				hohes Risiko		
1	2	3	4	5	6	7

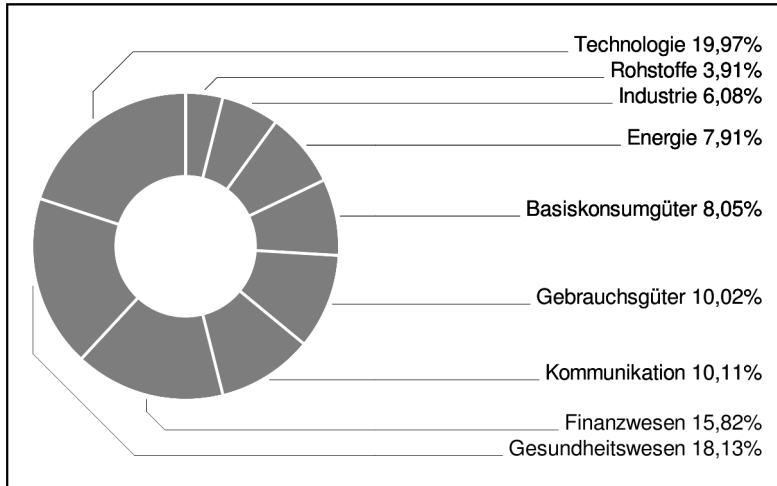
**15 Jahre** empfohlene Mindestbehaltdauer

# 3 Banken Amerika Stock-Mix

Aktienfonds

2 / 2

## Branchengewichtung



## Bericht des Fondsmanagements

Die globalen Aktienmärkte legten im Berichtsmonat eine Verschnaufpause ein, da der zuletzt starke US-Aktienmarkt nun auch etwas konsolidiert. Der anhaltende Handelskrieg zwischen den großen Nationen bleibt weiterhin ungelöst. Die US-Investoren richten ihr Augenmerk nun erneut wieder auf die 10-jährigen Renditen, da diese erneut die Hürde von 3% überwunden haben. Unklar bleibt, ab welchem Punkt eine größere Rotation weg von den Aktien in Richtung der attraktiver werdenden Anleihen einsetzt. Noch ist es jedoch zu früh, einer derartigen Entwicklung vorzugreifen. In Europa bleibt das Umfeld weiterhin angespannt, da immer wieder einzelne Länder - wie im Moment Italien - die Investoren zur Vorsicht mahnen, und die aktuellen Probleme der Emerging Markets auf exportstarke Nationen wie etwa Deutschland durchschlagen. Auf Branchenebene ist insbesondere die anhaltende Stärke des Energiesektors aufgrund des steigenden Ölpreises zu erwähnen.

per Oktober 2018

## Einzeltitle

LEIDOS HOLDINGS	1,75%
FACEBOOK INC.	1,74%
DISNEY (WALT) CO.	1,73%
TYSON FOODS INC A	1,73%
XYLEM INC.	1,73%
EXPEDIA GRP INC.	1,73%
SOUTHW. AIRL. CO.	1,73%
AMGEN INC.	1,72%
PROCTER GAMBLE	1,72%
DEERE CO.	1,72%
BIOGEN INC.	1,72%
BOEING CO.	1,72%
LAB. CORP.OF AMER.	1,72%
JOHNSON + JOHNSON	1,71%

in % des Fondsvermögens