

Stichtag: 14.01.2019

# 3 Banken Amerika Stock-Mix

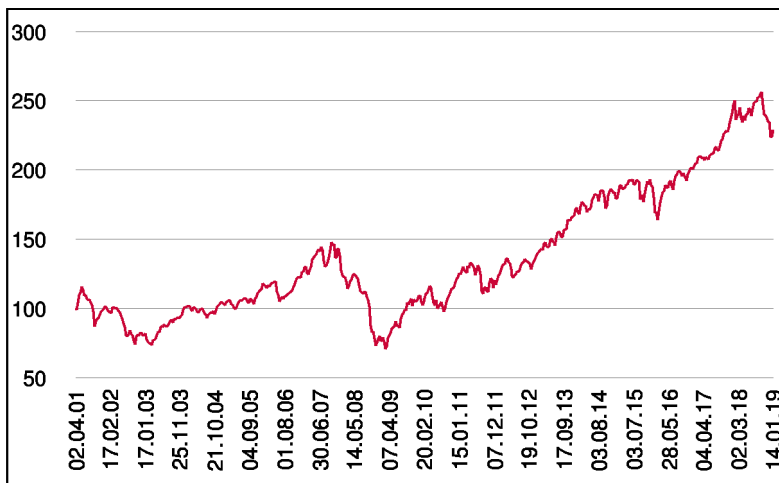
Aktienfonds

1 / 2

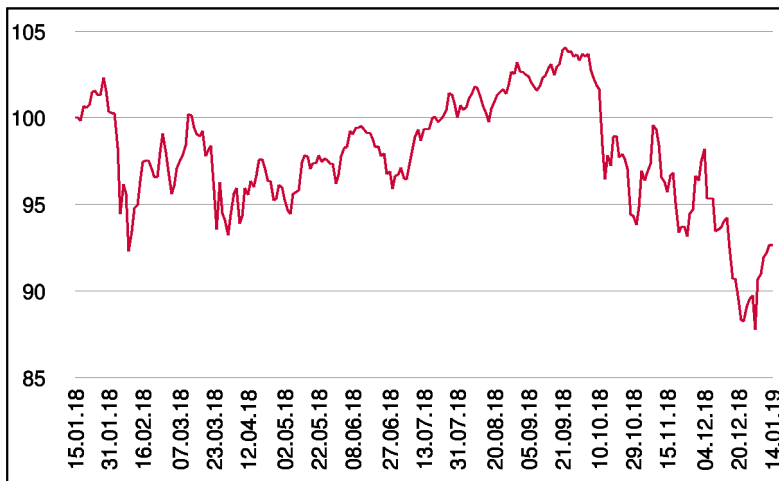
## Fonds-Charakteristik

Der 3 Banken Amerika Stock-Mix ist ein aktiv gemanagter Aktienfonds. Es werden überwiegend Aktien aus dem nordamerikanischen Wirtschaftsraum herangezogen, wobei der Fonds ein selektiv ausgewähltes Portfolio aus ca. 40 Einzelaktien darstellt. Für die Veranlagung kommen sowohl Großkonzerne mit hoher Marktkapitalisierung (Blue Chips) als auch Aktien von kleiner kapitalisierten Werten (Small-Caps) in Frage.

## Wertentwicklung seit Fondsbeginn (%)



## Wertentwicklung 1 Jahr (%)



## Stammdaten

Fondsstruktur	Thesaurierend
ISIN	AT0000712591
Fondswährung	USD
Fondsbeginn	02.04.2001
Rechnungsjahrende	31.03.
Depotbank	Oberbank AG
Fondsmanagement	3 Banken-Generali
Vertriebszulassung	AT, DE
WKN Deutschland	A0DJZ6

## Ausschüttung

Ex-Tag	02.07.2018
KEST-Ausschüttung	0,3500 USD
Zahlbartag	04.07.2018

## Aktuelle Fondsdaten

Errechneter Wert	20,82 USD
Rücknahmepreis	20,82 USD
Fondsvermögen in Mio	32,70 USD

Hinweise zur steuerlichen Behandlung entnehmen Sie unserem aktuellen Rechenschaftsbericht.

## Historische Wertentwicklung (Brutto)

seit Jahresbeginn	3,94%
1 Jahr	-7,38%
3 Jahre p.a.	10,43%
5 Jahre p.a.	6,16%
10 Jahre p.a.	11,47%
seit Fondsbeginn p.a.	4,76%

In der Vergangenheit erzielte Erträge lassen keine verlässlichen Rückschlüsse auf die zukünftige Entwicklung eines Fonds zu. Die Performanceberechnung erfolgt durch die Österreichische Kontrollbank AG nach der OeKB-Methode. In der Wertentwicklung sind etwaige seitens der Vertriebsstellen verrechnete individuelle Kaufspesen sowie kundenspezifische Konto- und Depotgebühren nicht berücksichtigt.

## Risikoeinstufung

Typischerweise geringe Ertragschance				Typischerweise hohe Ertragschance		
geringeres Risiko				hohes Risiko		
1	2	3	4	5	6	7

**15 Jahre** empfohlene Mindestbehaltdauer

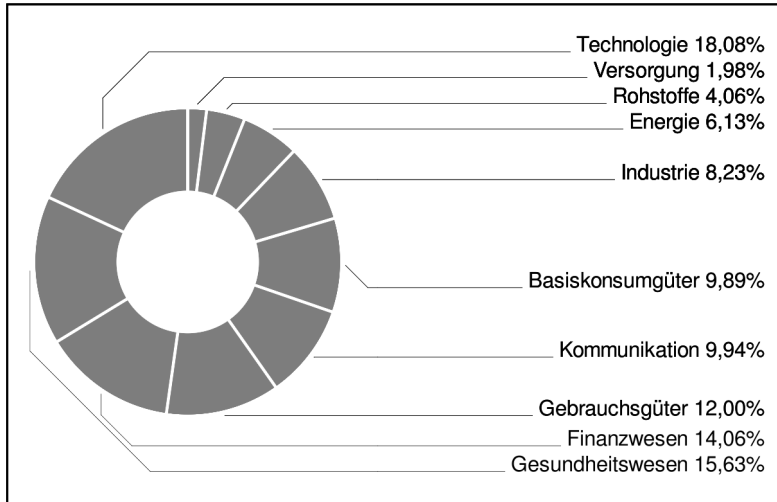
Stichtag: 14.01.2019

# 3 Banken Amerika Stock-Mix

Aktienfonds

2 / 2

## Branchengewichtung



## Bericht des Fondsmanagements

Der Dezember verlief für die globalen Börsen, vor allem für die US-Indizes, äußerst volatil. Im Berichtszeitraum wurden wichtige technische Unterstützungslinien durchbrochen. Dieser Durchbruch veranlasste vielen Marktteilnehmer - noch vor dem nahen Jahresende - eine grundlegende Portfoliobereinigung bezüglich "Risk-Assets" vorzunehmen. Von den Notenbanken kam diesmal wenig Unterstützung. Die FED erhöhte den Leitzins erneut und ruderte hinsichtlich dem Zinsausblick für 2019 nur moderat zurück. Zuwenig für die meisten Investoren. Somit bestätigt sich auch für die US-Region ein sog. "Bärenmarkt" (Kursverluste von 20 % - gemessen vom Höchststand), der mit einem massiven Vertrauensverlust unter den Anlegern einhergeht. Angesichts der starken Korrektur dürfte sich bei den anstehenden Makrodaten eine deutliche Eintrübung abzeichnen. Immer mehr Investoren nehmen dabei das Wort Rezession in den Mund.

per Januar 2019

## Einzeltitle (Top 15)

BOEING CO.	1,94%
NUCOR CORP.	1,94%
MARATHON PETROLEUM	1,93%
PAYPAL HDGS INC.	1,93%
CONOCOPHILLIPS	1,92%
DEERE CO.	1,92%
BIOGEN INC.	1,92%
WASTE MANAGEMENT (DEL.)	1,91%
FACEBOOK INC.	1,91%
TYSON FOODS INC A	1,91%
S+P GLOBAL INC.	1,91%
LEIDOS HOLDINGS	1,90%
ADOBE INC.	1,90%
HOME DEPOT INC.	1,90%
MONDELEZ INTL INC.	1,89%

in % des Fondsvermögens